

---

# OBSERVATÓRIO **INFOTRUST**

## CONSTITUIÇÕES



[www.infotrust.pt](http://www.infotrust.pt)

© Copyright -Todos os Direitos Reservados. Propriedade Infotrust, proibida a reprodução total ou parcial.



## OBSERVATÓRIO | CONSTITUIÇÕES

01. Análise de Tendências
02. Observatório Distrital
03. Observatório Sectorial

## OBSERVATÓRIO INFOTRUST CONSTITUIÇÕES

O Observatório Infotrust disponibiliza a evolução diária do número de Constituições registadas em território nacional, com segmentação Geográfica e por Sector de Atividade e as respetivas comparações com o exato período homólogo.

São consideradas as entidades com processos judiciais no período indicado, com publicação no portal Citius do Ministério da Justiça.

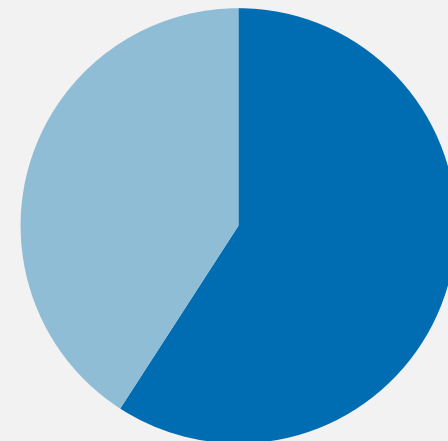
Os dados são atualizados diariamente e permitem-lhe de forma prática e eficaz, aceder a toda a informação estatística sobre a dinâmica diária das Constituições registadas em Portugal

## Constituições | Comparativo Períodos Homólogos

	Fevereiro	Janeiro	Variação (%)
<b>Comparativo Mensal</b>	<b>4452</b>	<b>4556</b>	<b>-2,28</b>

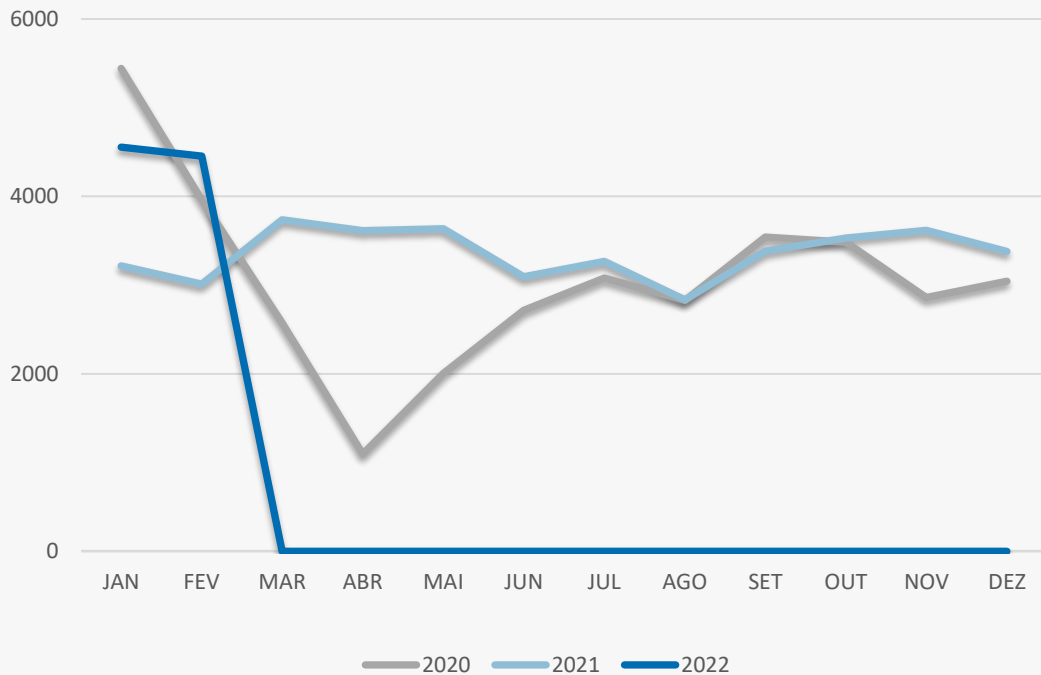
	2022	2021	Variação (%)
<b>Comparativo Acumulado</b>	<b>9008</b>	<b>6226</b>	<b>44,68</b>

Comparativo  
Anual



■ 2022 ■ 2021

## Constituições | Evolução Mensal



Total Anual

2020

36621

2021

40314

2022

9008

## Constituições | Comparativo Geográfico Mensal / Acumulado

	Fevereiro	Janeiro	Variação (%)
AÇORES	49	55	-10,91
AVEIRO	196	205	-4,39
BEJA	55	54	1,85
BRAGA	318	370	-14,05
BRAGANCA	39	44	-11,36
CASTELO BRANCO	55	53	3,77
COIMBRA	109	138	-21,01
EVORA	57	35	62,86
FARO	283	268	5,6
GUARDA	36	33	9,09
LEIRIA	168	172	-2,33
LISBOA	1449	1484	-2,36
MADEIRA	126	133	-5,26
PORTALEGRE	32	36	-11,11
PORTO	741	786	-5,73
SANTAREM	139	115	20,87
SETUBAL	377	325	16
VIANA DO CASTELO	81	81	0
VILA REAL	41	65	-36,92
VISEU	97	94	3,19

2022	2021	Variação (%)
104	98	6,12
401	327	22,63
109	90	21,11
688	495	38,99
83	81	2,47
108	80	35
247	158	56,33
92	83	10,84
551	311	77,17
69	56	23,21
340	293	16,04
2933	1710	71,52
259	206	25,73
68	45	51,11
1527	1212	25,99
254	197	28,93
702	440	59,55
162	123	31,71
106	59	79,66
191	152	25,66

## Constituições | Comparativo Sectorial Mensal / Acumulado



### INFORMAÇÃO E TELECOMUNICAÇÕES

Comparativo Mensal Fev/Jan **62** **55** **12,73 %**

Comparativo Anual 2022/2021 **117** **73** **60,27 %**



### FINANCEIRAS E SEGUROS

**44** **57** **-22,8 %**

**101** **116** **-12,9 %**



### IMOBILIARIA

**516** **511** **0,98 %**

**1027** **618** **66,18 %**



### AGRICULTURA, PECUÁRIA, ÇAÇA E PESCAS

**195** **154** **26,62 %**

**349** **292** **19,52 %**



### EDUCAÇÃO

Comparativo Mensal Fev/Jan **35** **44** **-20,5 %**

Comparativo Anual 2022/2021 **79** **59** **33,9 %**



### ELECTRICIDADE GÁS E ÁGUA

**8** **14** **-42,9 %**

**22** **18** **22,22 %**



### SAÚDE E APOIO SOCIAL

**240** **305** **-21,3 %**

**545** **316** **72,47 %**



### SERVIÇOS

**1094** **1185** **-7,68 %**

**2279** **1607** **41,82 %**

## Constituições | Comparativo Sectorial Mensal / Acumulado



### ADMINISTRAÇÃO PÚBLICA

Comparativo Mensal Fev/Jan **1** **0** **0** %

Comparativo Anual 2022/2021 **1** **0** **0** %



### CONSTRUÇÃO

**555** **574** -3,31 %

**1129** **799** 41,3 %



### COMÉRCIO POR GROSSO

**226** **228** -0,88 %

**454** **374** 21,39 %



### INDUSTRIAS EXTRATIVAS

**1** **1** **0** %

**2** **5** -60 %



### TRANSPORTES E LOGÍSTICA

Comparativo Mensal Fev/Jan **305** **266** 14,66 %

Comparativo Anual 2022/2021 **571** **251** 127,5 %



### COMÉRCIO A RETALHO

**514** **488** 5,33 %

**1002** **860** 16,51 %



### INDUSTRIAS TRANSFORMADORAS

**225** **272** -17,3 %

**497** **393** 26,46 %

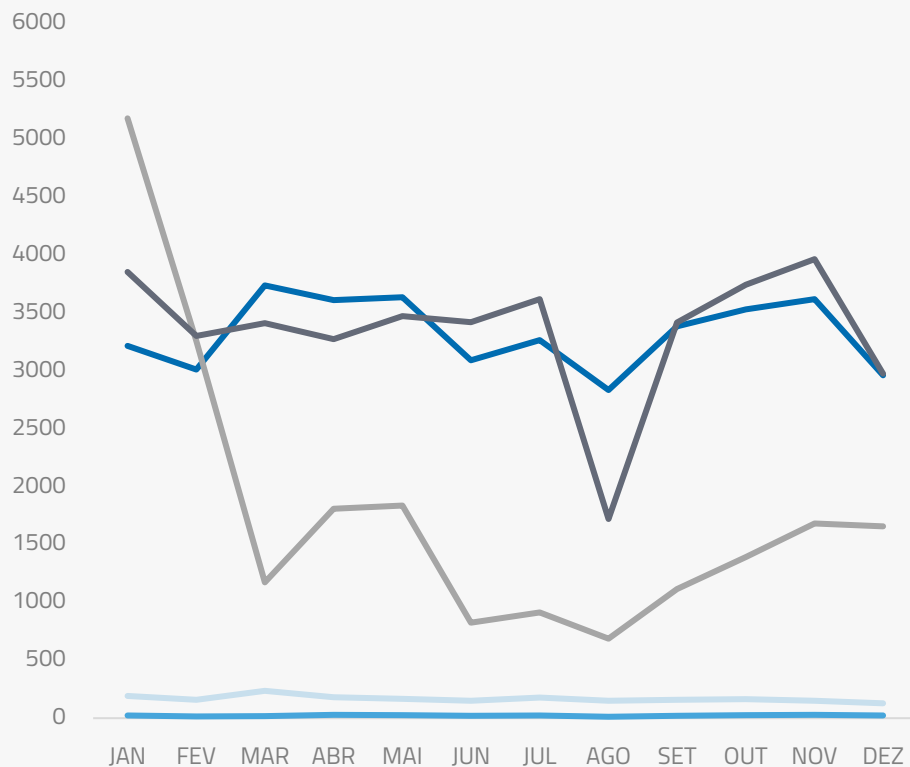


### RESTAURAÇÃO E TURISMO

**431** **400** 7,75 %

**831** **445** 86,74 %

## Análise de Tendências | Evolução Mensal



Total Anual **2021**

INSOLVÊNCIAS **2005**

PER **250**

CONSTITUIÇÕES **39899**

ENCERRAMENTOS **21514**

AÇÕES JUDICIAIS **40176**





## FICHA TÉCNICA OBSERVATÓRIO INFOTRUST

O Observatório Infotrust analisa informação relativa a sociedades empresariais e outras entidades ativas, com sede em Portugal, com as naturezas jurídicas de Sociedades Anónimas, Sociedades por Quotas, Sociedades Unipessoais, Entidades Públicas, Associações, Cooperativas e outras Sociedades. Não fazem parte desta análise os empresários em nome individual.

Todas as entidades foram atualizadas com o CAE (Classificação Actividade Económica) Rev3, tendo sido também classificadas através da localização da sua sede, representando os 22 Distritos de Portugal. Os Setores de Actividade são um agrupamento criado pela Infotrust, com base na Tabela de CAE .

Apoio ao Cliente: 707 224 900

[www.infotrust.pt](http://www.infotrust.pt)

(+351) 21 424 90 00

[geral@infotrust.pt](mailto:geral@infotrust.pt)



**infotrust**

SUBSCREVER OBSERVATÓRIO

[www.infotrust.pt](http://www.infotrust.pt)

© Copyright Infotrust | Todos os Direitos Reservados. Proibida a reprodução total ou parcial.