
OBSERVATÓRIO **INFOTRUST**

AÇÕES JUDICIAIS



www.infotrust.pt

© Copyright -Todos os Direitos Reservados. Propriedade Infotrust, proibida a reprodução total ou parcial.



OBSERVATÓRIO | AÇÕES JUDICIAIS

01. Análise de Tendências
02. Observatório Distrital
03. Observatório Sectorial

OBSERVATÓRIO INFOTRUST AÇÕES JUDICIAIS

O Observatório Infotrust disponibiliza a evolução diária do número de Ações Judiciais registadas em território nacional, com segmentação Geográfica e por Sector de Atividade e as respetivas comparações com o exato período homólogo.

São consideradas as entidades com processos judiciais no período indicado, com publicação no portal Citius do Ministério da Justiça.

Os dados são atualizados diariamente e permitem-lhe de forma prática e eficaz, aceder a toda a informação estatística sobre a dinâmica diária das Ações Judiciais registadas em Portugal

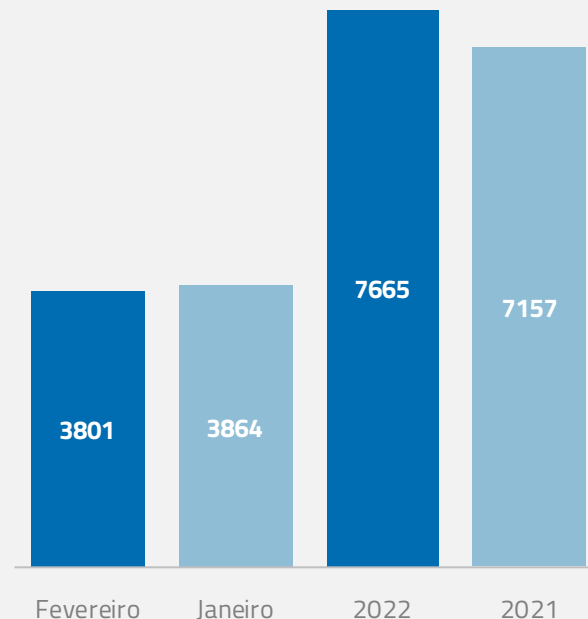
Ações Judiciais | Comparativo Períodos Homólogos

	Fevereiro	Janeiro	Variação (%)
Comparativo Mensal	3801	3864	-1,63

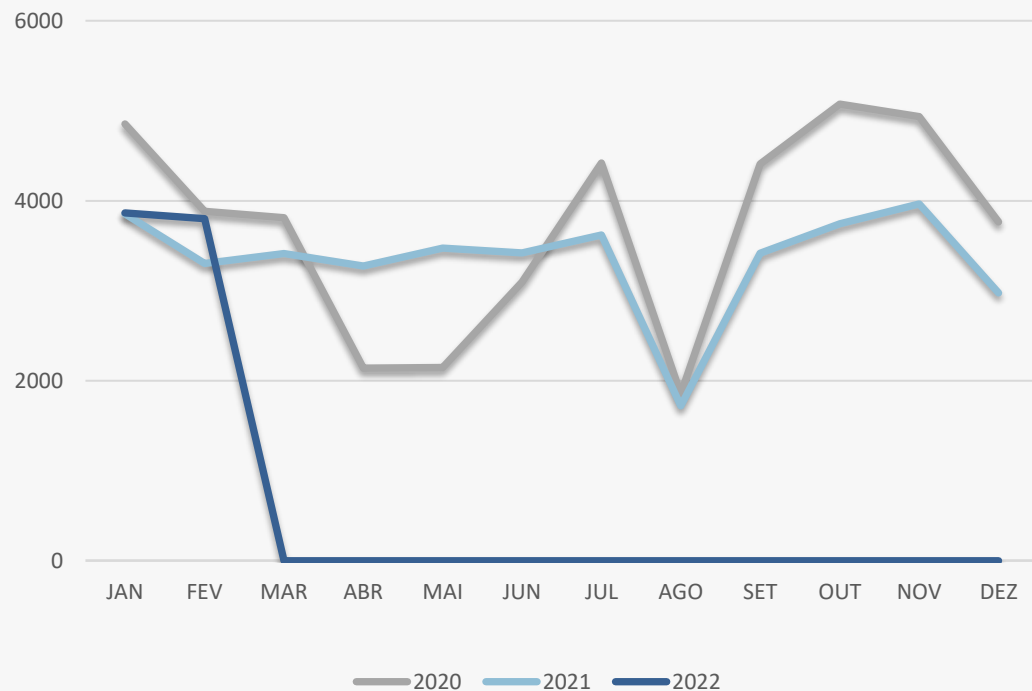
	2022	2021	Variação (%)
Comparativo Acumulado	7665	7157	7,1

Comparativo Mensal

Comparativo Acumulado



Ações Judiciais | Evolução Mensal



Total Anual

2020

44386

2021

40176

2022

7665

Ações Judiciais | Comparativo Geográfico Mensal / Acumulado

	Fevereiro	Janeiro	Variação (%)	2022	2021	Variação (%)
AÇORES	39	50	-22,00	89	68	30,88
AVEIRO	221	246	-10,16	467	422	10,66
BEJA	43	33	30,30	76	59	28,81
BRAGA	348	335	3,88	683	685	-0,29
BRAGANCA	40	22	81,82	62	54	14,81
CASTELO BRANCO	38	39	-2,56	77	80	-3,75
COIMBRA	136	140	-2,86	276	201	37,31
EVORA	38	45	-15,56	83	85	-2,35
FARO	175	191	-8,38	366	338	8,28
GUARDA	33	32	3,13	65	57	14,04
LEIRIA	173	155	11,61	328	314	4,46
LISBOA	1077	1155	-6,75	2232	2170	2,86
MADEIRA	60	64	-6,25	124	180	-31,11
PORTALEGRE	26	19	36,84	45	53	-15,09
PORTO	753	797	-5,52	1550	1330	16,54
SANTAREM	135	130	3,85	265	232	14,22
SETUBAL	254	198	28,28	452	409	10,51
VIANA DO CASTELO	71	57	24,56	128	117	9,4
VILA REAL	58	52	11,54	110	94	17,02
UISEU	76	97	-21,65	173	196	-11,73

Ações Judiciais | Comparativo Sectorial Mensal / Acumulado



INFORMAÇÃO E TELECOMUNICAÇÕES

Comparativo Mensal Fev/Jan **28** **26** **7,69** %

Comparativo Anual 2022 / 2021 **54** **63** **-14,3** %



FINANCEIRAS E SEGUROS

Comparativo Mensal Fev/Jan **97** **106** **-8,49** %

Comparativo Anual 2022 / 2021 **203** **180** **12,78** %



IMOBILIARIA

Comparativo Mensal Fev/Jan **241** **243** **-0,82** %

Comparativo Anual 2022 / 2021 **484** **346** **39,88** %



AGRICULTURA, PECUÁRIA, CAÇA E PISCAS

Comparativo Mensal Fev/Jan **110** **86** **27,9** %

Comparativo Anual 2022 / 2021 **196** **203** **-3,45** %



EDUCAÇÃO

Comparativo Mensal Fev/Jan **40** **30** **33,3** %

Comparativo Anual 2022 / 2021 **70** **80** **-12,5** %



ELECTRICIDADE GÁS E ÁGUA

Comparativo Mensal Fev/Jan **10** **16** **-37,5** %

Comparativo Anual 2022 / 2021 **26** **31** **-16,1** %



SAÚDE E APOIO SOCIAL

Comparativo Mensal Fev/Jan **140** **120** **16,7** %

Comparativo Anual 2022 / 2021 **260** **226** **15,04** %



SERVIÇOS

Comparativo Mensal Fev/Jan **533** **573** **-6,98** %

Comparativo Anual 2022 / 2021 **1106** **1078** **2,6** %

Ações Judiciais | Comparativo Sectorial Mensal / Acumulado



ADMINISTRAÇÃO PÚBLICA

Comparativo Mensal Fev/Jan **28** **25** **12** %

Comparativo Anual 2022 / 2021 **53** **72** -26,4 %



CONSTRUÇÃO

607 **553** **9,76** %

1160 **961** **20,71** %



COMÉRCIO POR GROSSO

286 **309** **-7,44** %

595 **587** **1,36** %



INDÚSTRIAS EXTRATIVAS

10 **14** **-28,6** %

24 **21** **14,29** %



TRANSPORTES E LOGÍSTICA

Comparativo Mensal Fev/Jan **283** **270** **4,81** %

Comparativo Anual 2022 / 2021 **553** **540** **2,41** %



COMÉRCIO A RETALHO

464 **488** **-4,92** %

952 **879** **8,3** %



INDÚSTRIAS TRANSFORMADORAS

469 **487** **-3,7** %

956 **887** **7,78** %

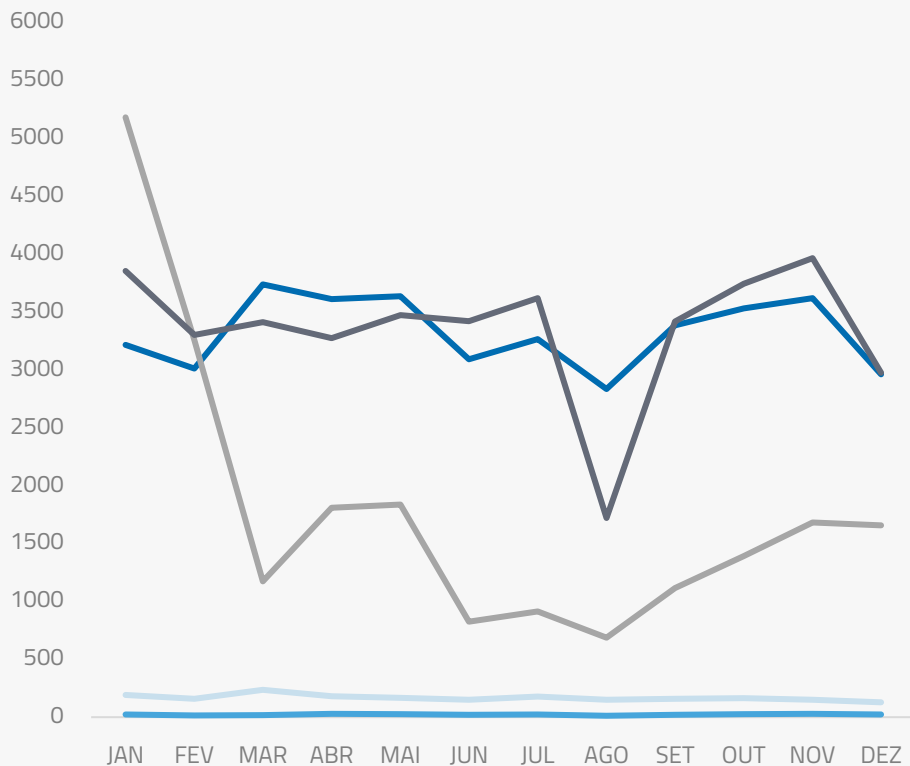


RESTAURAÇÃO E TURISMO

445 **507** **-12,2** %

952 **963** **-1,14** %

Análise de Tendências | Evolução Mensal



Total Anual **2021**

INSOLVÊNCIAS **2005**

PER **250**

CONSTITUIÇÕES **39899**

ENCERRAMENTOS **21514**

AÇÕES JUDICIAIS **40176**



FICHA TÉCNICA OBSERVATÓRIO INFOTRUST

O Observatório Infotrust analisa informação relativa a sociedades empresariais e outras entidades ativas, com sede em Portugal, com as naturezas jurídicas de Sociedades Anónimas, Sociedades por Quotas, Sociedades Unipessoais, Entidades Públicas, Associações, Cooperativas e outras Sociedades. Não fazem parte desta análise os empresários em nome individual.

Todas as entidades foram atualizadas com o CAE (Classificação Actividade Económica) Rev3, tendo sido também classificadas através da localização da sua sede, representando os 22 Distritos de Portugal. Os Setores de Actividade são um agrupamento criado pela Infotrust, com base na Tabela de CAE .

Apoio ao Cliente: 707 224 900

www.infotrust.pt

(+351) 21 424 90 00

geral@infotrust.pt



infotrust

SUBSCREVER OBSERVATÓRIO

www.infotrust.pt

© Copyright Infotrust | Todos os Direitos Reservados. Proibida a reprodução total ou parcial.