

SOCIEDADE EXEMPLO LDA

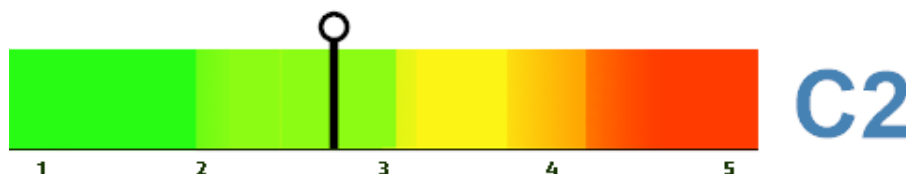
 Núm Contribuinte: 555000555
 Trust Nº. : 108935

RELATÓRIO DE CRÉDITO STANDARD

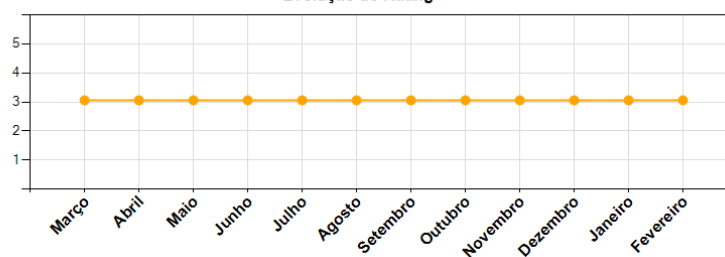
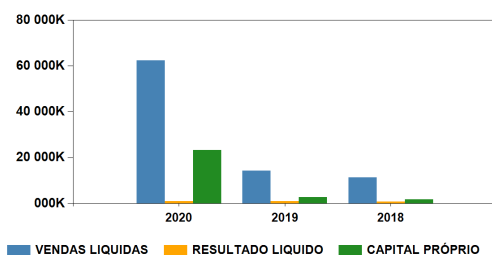
 Data : 29-03-2022
 Assinante: CLIENTE EXEMPLO LDA
 A/C : António Pedro Silva
 V/Ref : Via Online

RATING DYNAMIC

- ✔ **Nível de Risco de Crédito**
Risco de Crédito Baixo
- ✔ **Recomendação de Crédito**
Merecedora de Crédito
- ✔ **Situação Actual**
Em actividade
- ✘ **Incidentes**
Regista incidentes comerciais
- ✔ **Limite de Crédito**
2.992.787,40



Evolução do Rating


[Saiba Mais](#)
PRINCIPAIS INDICADORES FINANCEIROS


■ VENDAS LÍQUIDAS ■ RESULTADO LÍQUIDO ■ CAPITAL PRÓPRIO

	2020		2019		2018
Vendas Líquidas	62.449.272,74	↑	14.289.109,01	↑	11.341.817,55
Resultado Líquido	994.550,96	↑	932.994,78	↑	723.608,45
Capital Próprio	23.213.218,46	↑	2.671.399,65	↑	1.651.347,45
Inventários	6.234.805,70	↑	38.652,81	↓	71.314,35
Passivo	12.581.236,16	↑	10.200.208,52	↑	7.201.381,03
Activo	35.794.454,62	↑	12.871.608,17	↑	8.852.728,48

SUMÁRIO

NATUREZA JURÍDICA	Sociedade por Quotas de Responsabilidade Limitada
FUNDAÇÃO	01-05-1992
NÚM. CONTRIBUINTE	555000555
EMPREGADOS	650
CAPITAL SOCIAL	6.014.460,00
VENDAS EM 2020	62.449.272,74
IMPORT/EXPORT	Sim / Sim
EMPRESA MÃE	Sociedade Exemplo Mãe

INCIDENTES

SITUAÇÃO TRIBUTÁRIA

Não Consta na Lista Devedores Finanças

SITUAÇÃO CONTRIBUTIVA

Não Consta na Lista Devedores Segurança Social

PROCESSOS DE INSOLVÊNCIA

Sim

PER - PROCESSO ESPECIAL REVITALIZAÇÃO

Não

AÇÕES JUDICIAIS (RÉU)

Sim

LISTA PÚBLICA DE EXECUÇÕES

Não consta na Lista Pública de Execuções

IDENTIFICAÇÃO

NOME SOCIEDADE EXEMPLO LDA

TRUST N.º. 108935

NÚM CONTRIBUINTE 555000555

DENOMINAÇÃO Exemplo

MORADA Rua Barbosa Pereira, n.º 56 - 2.º Esq

CÓDIGO POSTAL 2800-000 - ALMADA

CONCELHO ALMADA

DISTRITO SETUBAL

PAÍS PORTUGAL

TELEFONE 210317300 , 214251111 , 214251222

FAX 210317329 , 214255555 , 214255585

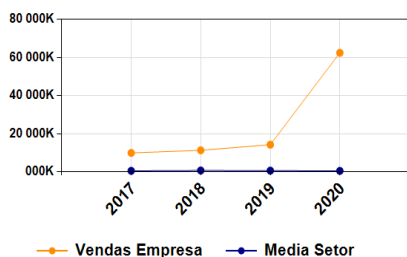
E-MAIL geral@exemplo.pt

INTERNET www.exemplo.pt

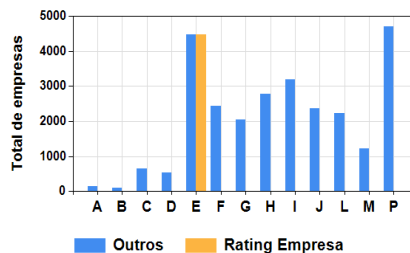
CAE PRINCIPAL 41100-Promoção imobiliária (desenvolvimento de projectos de edifícios)

GRÁFICOS DE ANÁLISE SECTORIAL

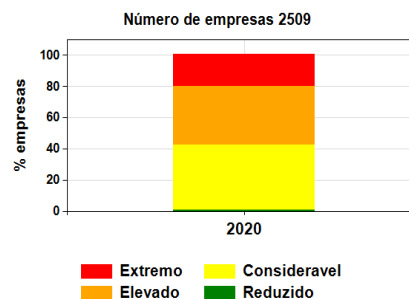
Volume de Vendas - Comparação Sectorial



Rating DynamIIC - Comparação Sectorial



Nível de Risco - Análise Sectorial



CAPITAL

O capital registado é de **6.014.460,00**

COM A SEGUINTE DISTRIBUIÇÃO:

	Valor	%
SOCIEDADE EXEMPLO TRES LDA	2.405.784,00	40 %
EMPRESA EXEMPLO LDA	3.007.230,00	50 %

EMPRESAS ACCIONISTAS/SÓCIAS

TRUST N.º.	108951
NOME	SOCIEDADE EXEMPLO TRES LDA
MORADA	Largo Carmo de Gois, 41-C
CÓDIGO POSTAL	2670-633 - BUCELAS
PAÍS	PORTUGAL
C.A.E.	01111 - Cerealicultura (excepto arroz)

TRUST N.º.	1247895
NOME	EMPRESA EXEMPLO LDA
MORADA	Alameda de Queijas, 64 A
CÓDIGO POSTAL	2790-448 - QUEIJAS
PAÍS	PORTUGAL
C.A.E.	41200 - Construção de edifícios (residenciais e não residenciais)

ESTRUTURA LEGAL

Registada na conservatória de Oeiras com a matrícula 500500500 anterior número 12568 em 01-05-1992

Escritura de constituição celebrada em 01-05-1992 publicada no Diário da República a 03-10-1992

Para obrigar a empresa são necessárias 2 assinaturas

ALTERAÇÕES AO PACTO SOCIAL

Em 01-01-2015 no Portal MJ de 01-01-2015 alteração ao pacto social

Em 29-08-2012 no Portal MJ de 31-08-2012 cessão de quotas

Em 03-04-2012 no Portal MJ de 03-04-2012 alteração ao objecto social

Em 12-06-2011 no Portal MJ de 15-06-2011 alteração de gerência

Em 05-02-2011 no Portal MJ de 06-02-2011 alteração ao pacto social

Em 14-06-2006 no Portal MJ de 20-07-2006 alteração ao pacto social

Em 08-10-2004 no Diário da República de 04-11-2004 aumento de capital social

Em 06-06-2000 no Diário da República de 12-07-2000 aumento e redenominação do capital social

Em 30-06-1999 no Diário da República de 13-11-1999 alteração de sede social

Em 30-01-1992 no Diário da República de 10-04-1992 alteração de gerência

PRESTAÇÕES DE CONTAS (ULT. 5 ANOS)

Portal MJ em 28-07-2016 prestação de contas anuais ANO: 2020

ACTIVIDADES

CAE Principal 41100 - Promoção imobiliária (desenvolvimento de projectos de edifícios)

OBJECTO SOCIAL

Industria de construção civil e obras públicas

Compra e venda de imóveis

DISTRIBUIÇÃO GEOGRÁFICA DAS VENDAS

ANO	MERCADO NACIONAL		MERCADO INTERNACIONAL				TOTAL
			COMUNITÁRIO		EXTRA-COMUNITÁRIO		
2020	62.392.160,50	99,91 %	48.076,31	0,08 %	9.035,93	0,01 %	62.449.272,74
2019	14.289.109,01	100,00 %	0,00	0,00 %	0,00	0,00 %	14.289.109,01
2018	11.341.817,55	100,00 %	0,00	0,00 %	0,00	0,00 %	11.341.817,55
2017	9.961.812,14	100,00 %	0,00	0,00 %	0,00	0,00 %	9.961.812,14

Fonte: IES

DISTRIBUIÇÃO GEOGRÁFICA DAS COMPRAS

ANO	MERCADO NACIONAL		MERCADO INTERNACIONAL				TOTAL
			COMUNITÁRIO		EXTRA-COMUNITÁRIO		
2020	13.070.591,08	34,53 %	24.136.903,00	63,77 %	642.438,56	1,70 %	37.849.932,64
2019	5.392.802,77	98,43 %	86.108,34	1,57 %	0,00	0,00 %	5.478.911,11
2018	4.840.157,37	98,46 %	75.754,09	1,54 %	0,00	0,00 %	4.915.911,46
2017	4.168.971,32	98,17 %	77.591,68	1,83 %	0,00	0,00 %	4.246.563,00

Fonte: IES

DENOMINAÇÕES

Exemplo

INSTITUIÇÕES FINANCEIRAS

MILLENNIUM BCP	Sede
CAIXA GERAL DE DEPOSITOS, SA	Sede
BANCO SANTANDER TOTTA SA	Lisboa
BANCO BPI, SA	Lisboa
BANCO SANTANDER TOTTA SA	Lisboa
CAIXA DE CREDITO AGRICOLA MUTUO	Lisboa

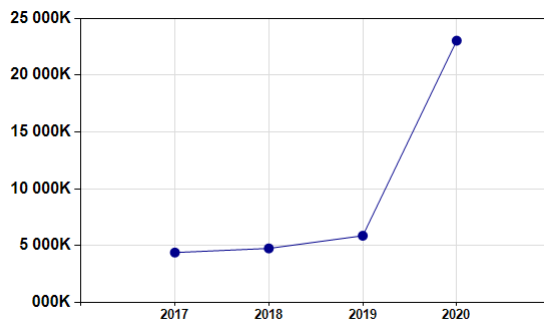
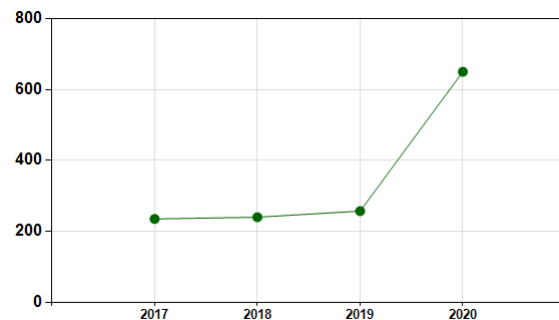
INCIDENTES

INSOLVÊNCIAS

DATA	PROCESSO	ESPÉCIE	CITIUS	TRIBUNAL	ASS. CREDORES	RECLAMAÇÃO DE CRÉDITOS
20-06-201713:30	324/16.0T8VNF	Insolv.pess.colect. (Apr.)	19-01-2014	Vila Nova de Famalicão - Trib. Jud. Com. de Braga		
ADMIN. JUDICIAL	Manuel António Machado ruaa		OBSERVAÇÕES : Citius 19-01-2014 Sentença Declaração de Insolvência Carácter limitado			

AÇÕES JUDICIAIS (RÉU)

Data	20-06-2017
Processo	142/00tylsb
Autor	
Tipo	Execução
Valor	14,00
Comarca	Anadia - Trib. Jud. Com. de Aveiro
Situação	Resolvida

EMPREGADOS
Gastos com o pessoal

Empregados


ANO	TOTAL	MULHERES		HOMENS	
2020	650	84	13 %	566	87 %
2019	257	178	69 %	79	31 %
2018	240	160	67 %	80	33 %
2017	235	149	63 %	86	37 %

Fonte: IES

VEÍCULOS

MARCAS	QUANTIDADE	MATRÍCULA
PEUGEUT	1	WE-09-89

SEGUROS

Império Bonança Companhia de Seguros SA

INSTALAÇÕES

SEDE SOCIAL

Rua Barbosa Pereira, n.º 56 - 2.º Esq. 2790-001, QUEIJAS

OUTRAS MORADAS E CONTACTOS

R.DOS CAMPONESES,356,AREA COMERCIAL IND.- VALE DO SEPAL 2400, LEIRIA ,Tel: 244815688 ,Fax: 244814313

AVENIDA BARROS E SOARES 4715-214, BRAGA ,Tel: 253681236 ,Fax: 253276203

R.ALTO DAS FORCADAS-PONTE DE EIRAS-COIMBRA NORTE 3020-323, COIMBRA ,Tel: 239432293 ,Fax: 239813367

ESTRADA NACIONAL 125 -KM 89.2 - QUATRO ESTRADAS 8125-204, QUARTEIRA ,Tel: 289395090 ,Fax: 289395099

AV.TEN.COR.SILVA SIMÕES, Nº9 -LOTE 1-ZONA INDUSTRIAL DE ABRAVESES 3510-197, VISEU ,Tel: 232451454 ,Fax: 232451439

RUA JOAQUIM DIAS DA ROCHA , Nº 141- ZONA INDUSTRIAL DA MAIA I -SECTOR X 4470-211, MAIA ,Tel: 229442458 ,Fax: 229442462

RUA DA PAZ Nº 1 -CACIA PARK-ERVIDEIROS 3800-587, CACIA ,Tel: 234310516 ,Fax: 234310585

ESTRADA NACIONAL Nº5-PAU QUEIMADO-AFONSOEIRO-ARMAZEM 4 2870-500, MONTIJO ,Tel: 212317838 ,Fax: 212317843

RUA DO ROCHAO Nº 471-ARMAZEM D -FREGUESIA DE VILELA 4580-705, VILELA PRD ,Tel: 255873572 ,Fax: 255873573

ESTRADA DO AEROPORTO, EDIFICIO CASAIS DA QUINTA, BLOCO A, LOJA C 9125-086, CANICO ,Tel: 211989871 ,Fax: 211989874

NUCLEO EMPRESARIAL CORAÇÃO DE CREL, ESTRADA MUNICIPAL DE PINTÉUS 541, FRACÇÃO E 2660-001, FRIELAS ,Tel: 211989881 ,Fax: 211989884

RUA DAS LAGES, ARMAZÉM 18, CANELAS 4410-272, CANELAS VNG ,Tel: 211989170 ,Fax: 211989174

PARQUE EXPOJOPER, LOTE A5, E.N. 8 KM 44 2560-629, TORRES VEDRAS ,Tel: 261092937 ,Fax: 211989134

RECTA DA PORTELA - LUGAR DE RAMALHÃO 5000-101, VILA REAL ,Tel: 211989180 ,Fax: 211989184

ESTRADA NACIONAL Nº1,KM 35 (POSTO COMBUSTIVEL PRIO) 2580-374, ALENQUER ,Tel: 263099049 ,Fax: 211989109

R.CORINO DE ANDRADE, 10 1600-604, LISBOA ,Tel: 210996960 ,Fax: 211989119

Rua dos Ofícios Lt. 15 Loja B Zona Industrial Coca Maravilhas 8500-483, PORTIMAO ,Tel: 282099052 ,Fax: 211989119

Caminho Velho do Pico da Pedra, nº 104, LT1.31 9500-702, PONTA DELGADA ,Tel: 296098762 ,Fax: 211989119

RUA DA OLIVEIRA MARTINS, 2, PAIVAS 2845-381, AMORA ,Tel: 211989189 ,Fax: 210987917

PCT EDUARDO ROSA MENDES 14 r/c Esq 2005-174 SANTARÉM 2005-174, SANTAREM ,Tel: 211989156 ,Fax: 243156201

RUA 25 DE ABRIL, Nº 215, R/C ESQ 4835-408, GUIMARAES ,Tel: 253096676 ,Fax: 211989157

Rua Dr. Alfredo Valente da Silva Terra, 45 e 47 4520-143, SANTA MARIA DA FEIRA ,Tel: 256026234 ,Fax: 211989158

MORADAS ANTERIORES

Rua Elias Garcia, 21 - 1º Esq. 6200-161, COVILHA

PARTES RELACIONADAS E PARTICIPAÇÕES

PARTICIPAÇÕES DIRETAS

NOME

[SOCIEDADE EXEMPLO TRES LDA](#)

TRUST Nº.	108951
MORADA	Largo Carmo de Gois, 41-C
CÓDIGO POSTAL	2670-633 BUCELAS
PAÍS	PORTUGAL
C.A.E.	01111 - Cerealicultura (excepto arroz)
CAPITAL SOCIAL	5.000,00
PARTICIPAÇÃO	80 %

ACONTECIMENTOS ESPECIAIS

ACONTECIMENTO

DESCRIÇÃO GERAL

Impacto no Setor de Atividade (COVID19)

Foram aprovadas um conjunto de medidas extraordinárias de apoio à economia, com vista a combater os efeitos do novo coronavírus e da condição de estado de emergência em que Portugal vive desde o dia 18-03-2020. Estas são as decisões que visam proteger a atividade económica e os trabalhadores. Pacote de Medidas a implementar: 1.LIMITAÇÕES AOS DIREITOS DE DESLOCAÇÃO 2.INSTALAÇÕES E ESTABELECIMENTOS 3. CONDIÇÕES A RESPEITAR PELAS INSTALAÇÕES E ESTABELECIMENTOS ABERTOS 4. REGRAS PARA A RESTAURAÇÃO 5. FISCALIZAÇÃO 6. PRODUÇÃO DE EFEITOS Estas medidas são obrigatórias a partir das 00:00 horas do dia 22 de março de 2020.Leia o decreto na íntegra: https://areadecliente.infotrust.pt/areaCliente/documentos/Decreto2-A_2020_Medidas.pdf

Declaração do Estado de Emergência/Calamidade em Portugal (COVID19)

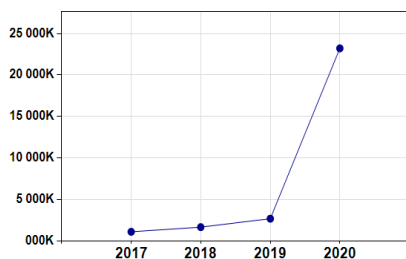
Decreto do Presidente da República n.º 14-A/2020 de 18 de março, declara o estado de emergência. O estado de emergência tem a duração de 15 dias, iniciando-se às 0:00 horas do dia 19 de março de 2020 e cessando às 23:59 horas do dia 2 de abril de 2020. Renovado às 0:00 horas do dia 3 de abril de 2020 e cessando às 23:59 horas do dia 17 de abril de 2020 . Renovado às 0:00 horas do dia 18 de abril de 2020 e cessando às 23:59 horas do dia 2 de maio de 2020.

Declaração do Estado de Emergência/Calamidade em Portugal (COVID19)

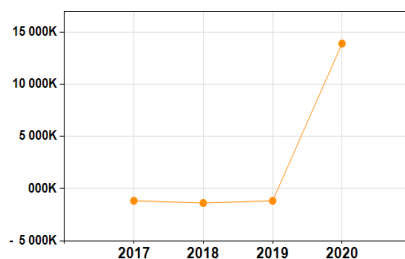
O estado de emergência iniciou-se em Portugal às 00h00m do dia 19 de março/2020, ao abrigo do Decreto do Presidente da República n.º 14-A/2020, de 18 de março e prolongou-se até às 23h59m do dia 2 de maio/2020, tendo cessado a partir desse momento. A partir daí, passou a vigorar o estado de calamidade alternando com situações de estado de emergência, situação de contingência e situação de alerta que ainda vigora até aos dias de hoje.

DEMONSTRAÇÕES FINANCEIRAS SNC

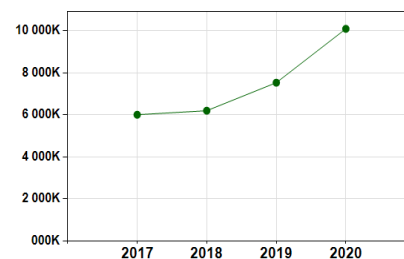
Capital Próprio



Fundo de Maneio



Endividamento a CP



BALANÇO SNC

ANO BALANÇO: 2020

MOEDA DO BALANÇO : EUROS

2020

2019

2018

%VAR 2020 / 19

MÉDIA
CAE

MÉDIA
SECTOR CAE
DIMENSÃO

ACTIVO

ACTIVO NÃO CORRENTE

Activos fixos tangíveis	10.645.392,24	3.793.656,86	1.023.524,29	180.61 %	1.124.755,51	1.521.067,40
Propriedades de investimento	-	-	-	-	5.294.320,55	4.295.932,53
Goodwill	-	2.510.660,22	2.196.827,82	-	231.200,04	-
Activos intangíveis	15.361,11	173.288,96	-	(91.14)%	28.837,17	-
Activos biológicos	-	-	-	-	9.446,04	-
Participações financeiras - método da equivalência patrimonial	35.000,00	-	301.361,14	-	8.483.760,92	2.104.825,30
Participações financeiras - outros métodos	-	-	-	-	2.664.561,43	-
Accionistas/sócios	-	-	-	-	248.903,72	-
Outros activos financeiros	76.503,74	23.096,34	502.289,67	231.24 %	893.829,58	-
Activos por impostos diferidos	994.957,14	-	-	-	873.885,22	4.095.169,00
Investimentos financeiros (utilização exclusiva pelas pequenas entidades e microentidades)	-	-	-	-	333.914,62	-
Total	11.767.214,23	6.500.702,38	4.024.002,92	81.01 %	1.951.827,65	4.005.664,74

ACTIVO CORRENTE

Inventários	6.234.805,70	38.652,81	71.314,35	16030.28 %	1.681.478,45	64.481.530,05
Activos biológicos	-	-	-	-	10.166,89	-
Clientes	12.001.524,41	4.025.649,94	3.624.047,52	198.13 %	26.120,13	1.240.612,37
Adiantamentos a fornecedores	-	-	-	-	33.997,86	178.437,56
Estado e outros entes públicos	-	-	-	-	20.251,39	600.398,08
Accionistas/sócios	-	-	-	-	208.644,15	-
Outras contas a receber	5.033.537,42	1.433.310,61	132.002,53	251.18 %	643.402,11	8.744.228,25
Diferimentos	189.953,48	353.523,79	207.844,93	(46.27)%	31.826,88	9.316,84
Activos financeiros detidos para negociação	-	-	-	-	149.797,66	-
Outros activos financeiros	-	-	-	-	7.908,69	-
Activos não correntes detidos para venda	-	-	-	-	64.811,28	-
Outros activos correntes	-	-	-	-	138.563,82	-
Caixa e depósitos bancários	567.419,38	519.768,64	793.516,23	9.17 %	211.094,86	17.279.732,09
Total	24.027.240,39	6.370.905,79	4.828.725,56	277.14 %	1.557.945,18	70.507.916,05
TOTAL DO ACTIVO	35.794.454,62	12.871.608,17	8.852.728,48	178.09 %	3.490.392,98	74.513.580,80

CAPITAL PRÓPRIO E PASSIVO
CAPITAL PRÓPRIO

Capital realizado	1.750.000,00	2.835.000,00	2.835.000,00	(38.27)%	704.919,50	5.933.333,33
Acções (quotas) próprias	-	-	-	-	218.591,87	-
Outros instrumentos de capital próprio	-	1.505.730,00	1.505.730,00	-	261.161,04	99.759.611,00
Prémios de emissão	-	-	-	-	1.681.558,27	570.566,66
Reservas legais	350.000,00	219.425,90	183.245,48	59.51 %	71.524,36	675.550,33
Outras reservas	19.500.195,32	-	-	-	551.513,42	329.331,42

Resultados transitados	618.472,18	(3.111.143,05)	3.058.400,24 ()	(119.88)%	1.062.911,45 ()	129.154.756,00 ()
Ajustamentos em activos financeiros	-	-	(537.836,24)	-	2.468.156,60	(179.537,84)
Excedentes de revalorização	-	289.392,02	-	-	1.332.495,01	348.405,00
Outras variações de capital próprio	-	-	-	-	139.687,11	-
Total	22.218.667,50	1.738.404,87	927.739,00	1178.11 %	911.943,59	45.775.051,11 ()
Resultado líquido do período	994.550,96	932.994,78	723.608,45	6.60 %	(13.877,22)	4.696.567,68
Dividendos antecipados	-	-	-	-	(29.792,05)	(7.537.387,81)
TOTAL DO CAPITAL PRÓPRIO	23.213.218,46	2.671.399,65	1.651.347,45	768.95 %	895.145,61	43.590.946,04 ()

PASSIVO

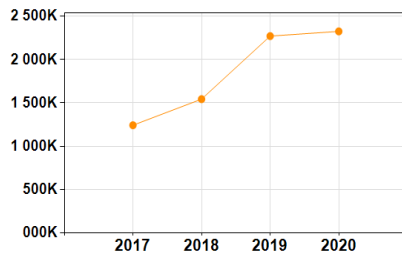
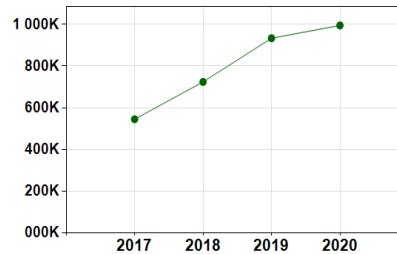
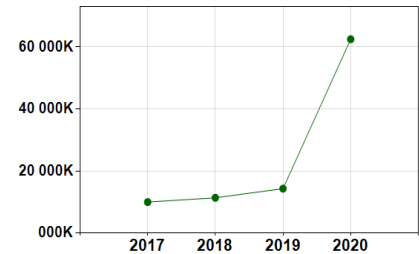
PASSIVO NÃO CORRENTE

Provisões	2.477.100,00	51.826,08	27.237,32	4679.64 %	69.615,23	1.746.893,32
Financiamentos obtidos	-	2.526.406,43	972.114,61	-	2.745.341,91	-
Responsabilidades por benefícios pós-emprego	-	-	-	-	-	-
Passivos por impostos diferidos	-	84.017,04	-	-	468.999,98	84.174,12
Outras contas a pagar	-	-	-	-	373.229,03	14.657.197,07
Total	2.477.100,00	2.662.249,55	999.351,93	(6.95)%	1.634.956,80	6.078.385,94

PASSIVO CORRENTE

Fornecedores	1.795.110,32	708.642,80	423.182,26	153.32 %	112.142,99	7.441.891,74
Adiantamentos de clientes	-	-	-	-	480.130,75	1.007.187,60
Estado e outros entes públicos	2.995.814,00	500.982,94	415.502,66	497.99 %	25.769,75	1.738.229,88
Accionistas/sócios	-	-	-	-	1.268.427,29	140.770.929,60
Financiamentos obtidos	-	984.334,37	385.368,77	-	1.486.473,77	-
Outras contas a pagar	5.313.211,84	1.655.540,84	1.277.884,97	220.94 %	753.289,51	58.063.616,45
Diferimentos	-	3.688.458,02	3.700.090,44	-	66.061,93	5.491,50
Passivos financeiros detidos para negociação	-	-	-	-	-	-
Outros passivos financeiros	-	-	-	-	20.843,48	-
Passivos não correntes detidos para venda	-	-	-	-	-	-
Outros passivos correntes	-	-	-	-	262.770,28	-
Total	10.104.136,16	7.537.958,97	6.202.029,10	34.04 %	979.302,36	112.026.140,89
TOTAL DO PASSIVO	12.581.236,16	10.200.208,52	7.201.381,03	23.34 %	2.600.164,95	118.104.526,84
TOTAL DO CAPITAL PRÓPRIO E DO PASSIVO	35.794.454,62	12.871.608,17	8.852.728,48	178.09 %	3.490.392,98	74.513.580,80

DEMONSTRAÇÃO DE RESULTADOS POR NATUREZAS

EBITDA

Resultado Líquido

Vendas e Prestação de Serviços

RENDIMENTOS E GASTOS

Vendas e serviços prestados	62.449.272,74	14.289.109,01	11.341.817,55	337.04 %	538.159,80	28.405.066,08
Subsídios à exploração	410.043,30	-	-	-	4.669,68	-
Ganhos/perdas imputados de subsidiárias, associadas e empreendimentos conjuntos	-	-	387.465,11	-	174.460,31	1.029.968,45
Variação nos inventários da produção	-	-	-	-	141.788,76	(25.462.490,90)
Trabalhos para a própria entidade	-	-	-	-	14.331,90	-
Custo das mercadorias vendidas e das matérias consumidas	27.208.224,07	144.921,48	111.297,06	18674.46 %	336.906,84	10.786.874,82
Fornecimentos e serviços externos	11.167.106,17	5.366.651,17	4.796.917,02	108.08 %	144.602,45	3.656.576,86
Gastos com o pessoal	23.047.897,51	5.861.777,32	4.749.817,16	293.19 %	58.705,63	1.718.843,77
Imparidade de inventários (perdas/reversões)	10.000,00	-	-	-	61.571,01	4.813.815,55
Imparidade de dívidas a receber (perdas/reversões)	290.887,15	601.641,88	570.449,37	(51.65)%	139.993,55	(14.427,20)
Provisões (aumentos/reduções)	1.187.600,00	-	27.237,32	-	(109.097,59)	134.641,66
Imparidade de investimentos não depreciables/amortizáveis (perdas/reversões)	-	-	-	-	721.201,09	(16.397,00)
Outras imparidades (perdas/reversões) / Imparidades (perdas/reversões) (utilização exclusiva pelas pequenas entidades e microentidades)	-	-	-	-	3.417,44	-
Aumentos/reduções de justo valor	-	-	-	-	(60.663,56)	-
Outros rendimentos e ganhos	2.512.528,10	98.820,35	208.330,11	2442.52 %	49.248,31	815.104,98
Outros gastos e perdas	136.588,09	143.674,03	139.229,20	(4.93)%	28.840,53	615.405,67
Resultado antes de depreciações, gastos de financiamento e impostos	2.323.541,15	2.269.263,48	1.542.665,64	2.39 %	56.070,37	5.751.119,83
Gastos/reversões de depreciação e amortização	619.018,15	933.744,76	444.996,13	(33.71)%	54.734,20	193.352,96
Imparidade de investimentos depreciables/amortizáveis (perdas/reversões)	-	-	-	-	22.764,96	(185.863,37)
Resultado operacional (antes de gastos de financiamento e impostos)	1.704.523,00	1.335.518,72	1.097.669,51	27.63 %	29.242,40	5.748.623,30
Juros e rendimentos similares obtidos	8.715,95	35.581,78	34.114,43	(75.50)%	66.054,91	,56
Juros e gastos similares suportados	1.806,15	146.377,13	93.998,89	(98.77)%	107.639,61	176.413,39

Resultado antes de impostos	1.711.432,80	1.224.723,37	1.037.785,05	39,74 %	(5.575,28)	5.572.210,10
Imposto sobre o rendimento do período	716.881,84	291.728,59	314.176,60	145,74 %	14.585,21	875.642,42
Resultado líquido do período	994.550,96	932.994,78	723.608,45	6,60 %	(13.456,90)	4.696.567,68
Resultado das actividades descontinuadas (líquido de impostos) incluído no resultado líquido do período	-	-	-	-	-	-

RACIOS

RÁCIOS DE RENDIBILIDADE

	2020	2019	2018	MÉDIA CAE	MÉDIA SECTOR CAE DIMENSÃO
Rendibilidade dos Capitais Próprios (Resultado Líquido / Capitais Próprios) (%)	4,28	34,93	43,82	(1,50)	(10,77)
Rendibilidade dos Activos (Resultado Operacional/Ativo (%)	4,76	10,38	12,40	0,84	7,71
Rendibilidade Líquida das Vendas (Resultado Líquido / Vendas) (%)	1,59	6,53	6,38	(2,50)	16,53

RÁCIOS DE ACTIVIDADE

Prazo Médio de Recebimento (Clientes / Vendas)*365 (d)	70,15	102,83	116,63	17,75	15,94
Prazo Médio de Pagamentos (Fornecedores / (Compras + Forn. Serv. Externos))*365 (d)	17,31	47,21	31,42	144,06	15,94
Rotação do Activo (Vendas / Activo) (%)	174,47	111,01	128,12	15,40	38,12

RÁCIOS DE PRODUTIVIDADE

VAB por trabalhador (VAB / Volume Médio de Emprego) (#)	41.322,96	33.979,31	27.094,60	70.841,36	1.069.546,85
Vendas por Trabalhador (Vendas / Volume Médio de Emprego) (#)	96.075,80	55.599,65	47.257,57	248.654,39	33.186,63
Produtividade (VAB / Gastos com Pessoal) (#)	1,17	1,49	1,37	1,39	33.186,63

RÁCIOS DE CURTO PRAZO

Liquidez Geral (Activo Corrente / Passivo Corrente) (#)	2,38	0,85	0,78	1,59	0,63
Liquidez Reduzida (Activo Corrente - Existências / Passivo Corrente) (#)	1,76	0,84	0,77	(0,13)	0,05
Liquidez Imediata (Disponibilidades / Passivo Corrente) (#)	0,06	0,07	0,13	0,22	0,15

RÁCIOS DE MÉDIO-LONGO PRAZO

Autonomia Financeira (Capital Próprio / Activo Total) (%)	64,85	20,75	18,65	25,64	(58,50)
Solvabilidade (Capital Próprio / Passivo Total) (%)	184,51	26,19	22,93	34,41	(36,91)
Estrutura do Endividamento (Passivo Corrente / Passivo Total) (%)	80,31	73,90	86,12	37,65	94,85
Endividamento (Passivo Total / Activo Total) (%)	35,15	79,25	81,35	74,50	158,50
Capacidade de Endividamento (Capital Próprio/(Capital Próprio+Passivo Não Corrente)(%)	90,36	50,09	62,30	35,37	116,20
Estrutura do Capital (Capital Próprio / Passivo Não Corrente) (%)	937,11	100,34	165,24	54,72	(717,15)

RISCO OPERACIONAL E FINANCEIRO

Grau de Alavancagem Operacional (GAO) (Margem Bruta / Resultado Operacional) (#)	20,68	10,59	10,23	6,87	3,06
Grau de Alavancagem Financeira(GAF) (Resultado Operacional / Resultado Antes de Impostos) (#)	1,00	1,09	1,06	(5,24)	1,03

Grau de Alavancagem Combinado (GAO x GAF) (#)	20,59	11,55	10,82	(35,99)	3,16
---	-------	-------	-------	-----------	------

DEMONSTRAÇÃO DE FLUXOS DE CAIXA

RÚBRICAS	2020	2019	VARIAÇÃO
Fluxos de caixa das actividades operacionais			
Recebimentos de clientes	64.819.582,17	13.735.887,55	371.90 %
Pagamentos a fornecedores	37.371.556,02	4.959.829,48	653.48 %
Pagamentos ao pessoal	22.614.828,33	5.088.573,06	344.42 %
Caixa gerada pelas operações	4.833.197,82	3.687.485,01	31.07 %
Pagamento / recebimento do imposto sobre o rendimento	(1.057.419,32)	-	-
Outros recebimentos / pagamentos	(4.035.059,93)	(2.469.266,87)	63.41 %
Fluxos de caixa das actividades operacionais A	(259.281,43)	1.218.218,14	(121.28)%
Fluxos de caixa das actividades de investimento			
Pagamentos respeitantes a:			
Activos fixos tangíveis	339.448,47	74.135,10	357.88 %
Activos intangíveis	14.600,00	-	-
Investimentos financeiros	18.230,27	-	-
Outros activos	-	3.085.000,00	-
Recebimentos provenientes de:			
Activos fixos tangíveis	-	-	-
Activos intangíveis	-	-	-
Investimentos financeiros	-	5.648,01	-
Outros activos	-	1.725.508,00	-
Subsidios ao investimento	-	-	-
Juros e rendimentos similares	8.715,95	-	-
Dividendos	-	-	-
Fluxos de caixa das actividades de Investimento B	(363.562,79)	(1.427.979,09)	(74.54)%
Fluxos de caixa das actividades de financiamento			
Recebimentos provenientes de:			
Financiamentos obtidos	-	2.269.800,00	-
Realizações de capital e de outros instrumentos de capital próprio	-	-	-
Cobertura de prejuizos	-	-	-
Doações	-	-	-
Outras operações de financiamento	-	-	-
Pagamentos respeitantes a:			
Financiamentos obtidos	-	2.237.164,58	-
Juros e gastos similares	-	96.622,06	-

Dividendos	-	-	-
Reduções de capital e de outros instrumentos de capital próprio	-	-	-
Outras operações de financiamento	-	-	-
Fluxos de caixa das actividades de financiamento C	0,00	(63.986,64)	-
Varição de caixa e seus equivalentes (A+B+C)	(622.844,22)	(273.747,59)	127.53 %
Efeito das diferenças de cambio	-	-	-
Caixa e seus equivalentes no inicio do periodo	1.190.263,60	793.516,23	50.00 %
Caixa e seus equivalentes no fim do periodo	567.419,38	519.768,64	9.17 %

ANEXOS - FLUXOS DE CAIXA

MOVIMENTOS DO PERIODO 2020

RÚBRICAS	SALDO INICIAL	DEBITOS	CREDITOS	SALDO FINAL
Quantia escriturada e movimentos do período				
Caixa no exterior	3.050,00	350	-	3.400
Depósitos à ordem	1.187.213,6	-	623.194,22	564.019,38
Outros depósitos bancários	-	-	-	0,00
Total de caixa e depósitos bancários	1.190.263,6	350	623.194,22	567.419,38
Dos quais: Depósitos bancários	-	-	-	0,00

OUTRA INFORMAÇÃO

RECEBIMENTOS PROVENIENTES DE:

Indemnizações de seguros não vida	-
Subsídios à exploração	410.043,30
Caixa e seus equivalentes não disponíveis para uso	-

IMPARIDADE DE ACTIVOS

MOVIMENTOS DO PERIODO 2020

RÚBRICAS	PERDAS POR IMPARIDADE			REVERSÕES DE PERDAS POR IMPARIDADE		
	EM RESULTADOS	DE ACTIVOS REVALORIZADOS	TOTAL	EM RESULTADOS	EM CAPITAIS PRÓPRIOS	TOTAL
Activos Individuais						
Activos fixos tangíveis	-	-	0,00	-	-	0,00
Goodwill	-	0,00	0,00	0,00	0,00	-
Activos fixos intangíveis	-	-	0,00	-	-	0,00
Propriedades invest.(modelo custo)	-	0,00	0,00	-	0,00	0,00
Investimentos em curso	-	0,00	0,00	-	0,00	0,00
Investimentos financeiros	-	0,00	0,00	-	0,00	0,00

Total	0,00	0,00	0,00	0,00	0,00	0,00
das quais: de unidades geradoras de caixa	-	0,00	0,00	-	0,00	0,00

SUBSÍDIOS DO GOVERNO E APOIOS DO GOVERNO

RÚBRICAS	SUBSÍDIOS DO ESTADO E OUTROS ENTES PÚBLICOS		SUBSÍDIOS DE OUTRAS ENTIDADES	
	VALOR ATRIBUÍDO NO PERÍODO OU EM PERÍODOS ANTERIORES	VALOR IMPUTADO AO PERÍODO	VALOR ATRIBUÍDO NO PERÍODO OU EM PERÍODOS ANTERIORES	VALOR IMPUTADO AO PERÍODO
Subsídios relacionados com activos/ao investimento	-	0.00	-	0.00
Activos fixos tangíveis	-	0.00	-	0.00
Terrenos e recursos naturais	-	-	-	-
Edifícios e outras construções	-	-	-	-
Equipamento básico	-	-	-	-
Equipamento de transporte	-	-	-	-
Equipamento administrativo	-	-	-	-
Equipamentos biológicos	-	-	-	-
Outros	-	-	-	-
Activos intangíveis	-	0.00	-	0.00
Projectos de desenvolvimento	-	-	-	-
Programas de computador	-	-	-	-
Propriedade industrial	-	-	-	-
Outros	-	-	-	-
outros activos	-	-	-	-
Subsídios relacionados rendimentos/à exploração	-	410.043,30	-	-
Valor dos reembolsos no período respeitantes a	-	0.00	-	0.00
Subsídios relacionados com activos/ao investimento	-	-	-	-
Subsídios relacionados rendimentos/à exploração	-	-	-	-
TOTAL		- 410.043,30		0.00

PERDAS POR IMPARIDADE EM ACTIVOS FINANCEIROS AO CUSTO OU AO CUSTO AMORTIZADO

MOVIMENTOS DO PERÍODO 2020

RÚBRICAS	PERDAS POR IMPARIDADE	REVERSÕES DE PERDAS POR IMPARIDADE	TOTAL
Dívidas a receber de clientes	290.887,15	-	290.887,15
Outras dívidas a receber	-	-	0.00
Instrumentos de capital próprio e outros títulos	-	-	0.00
Outras	-	-	0.00
TOTAL	290.887,15	0.00	290.887,15

DÍVIDAS REGISTADAS COMO DE COBRANÇA DUVIDOSA

RÚBRICAS	VALOR
Relativas a processos de insolvência e de recuperação de empresas ou processos de execução	-
Reclamadas judicialmente	1.017.631,76
Em mora:	568.121,87
Há mais de seis meses e até doze meses	173.995,67
Há mais de doze meses e até dezoito meses	114.235,48
Há mais de dezoito meses e até vinte e quatro meses	66.775,63
Há mais de vinte e quatro meses	213.115,09
TOTAL	1.585.753,63

BENEFÍCIOS DOS EMPREGADOS, PESSOAS AO SERVIÇO E GASTOS COM PESSOAL

RÚBRICAS	NUMERO MEDIO DE PESSOAS	NUMERO DE HORAS TRABALHADAS
Pessoas ao serviço da empresa		
Pessoas ao serviço da empresa, remuneradas e não remunerada	650	1.082.954
Pessoas REMUNERADAS ao serviço da empresa	650	1.082.954
Pessoas NÃO REMUNERADAS ao serviço da empresa	0	0
Pessoas ao serviço da empresa, por tipo de horário:		
Pessoas ao serviço da empresa a TEMPO COMPLETO	650	1.082.954
Das quais: Pessoas remuneradas ao serviço da empresa a tempo completo	650	1.082.954
Pessoas ao serviço da empresa a TEMPO PARCIAL	0	0
Das quais: Pessoas remuneradas ao serviço da empresa a tempo parcial	-	-
Pessoas ao serviço da empresa, por sexo:		
Homens	566	945.376
Mulheres	84	137.578
Pessoas ao serviço da empresa, das quais:		
Pessoas ao serviço da empresa, afectas ... Investigação e Desenvolvimento	-	-
Prestadores de serviço	-	-
Pessoas colocadas através de agências de trabalho temporário	-	-

GASTOS COM O PESSOAL

RÚBRICAS	VALOR
Gastos com o pessoal	23.047.897,51
Remunerações dos órgãos sociais	-
Das quais: participação nos lucros	-
Remunerações do pessoal	18.208.875,82
Das quais: participação nos lucros	-

Benefícios pós emprego	0,00
Prémios para pensões	-
Outros benefícios	-
Dos quais:	
Para planos de contribuições definidas pelos órgãos sociais	-
Para planos de contribuições definidas por outros	-
Indemnizações	102.527,96
Encargos sobre remunerações	3.758.601,30
Seguros de acidentes de trabalho e doenças profissionais	435.581,03
Gastos de acção social	504.411,24
Outros gastos com pessoal	37.900,16
Dos quais:	
Gastos com formação	10.724,72
Gastos com fardamento	8.047,59

INFORMAÇÃO POR MERCADOS GEOGRÁFICOS

MERCADOS GEOGRAFICOS

RÚBRICAS	INTERNO	COMUNITÁRIO	EXTRA-COMUNITÁRIO	TOTAL
Vendas	62.392.160,50	48.076,31	9.035,93	62.449.272,74
Prestações de serviços	-	-	-	0,00
Compras	3.466.834,31	22.573.553,60	642.438,56	26.682.826,47
Fornecimentos e serviços externos	9.603.756,77	1.563.349,40	0,00	11.167.106,17
Aquisições de activos fixos tangíveis	274.368,76	65.079,71	0,00	339.448,47
Aquisições de propriedades de investimento	-	-	-	0,00
Aquisições de activos intangíveis	-	14.600,00	0,00	14.600,00
Rendimentos suplementares:	1.307.307,79	0,00	0,00	1.307.307,79
Serviços sociais	-	-	-	0,00
Aluguer de equipamento	-	-	-	0,00
Estudos, projectos e assistência tecnológica	-	-	-	0,00
Royalties	-	-	-	0,00
Outros	1.307.307,79	-	-	1.307.307,79
Por memória: Vendas e prestações de serviço (valores não descontados)	-	-	-	0,00
Por memória: Compras e fornecimentos e serviços externos (valores não descontados)	-	-	-	0,00

CONTAS A RECEBER E A PAGAR

RÚBRICAS	2020	2019	VARIAÇÃO
CLIENTES			
Clientes c/c	14.541.747,15	7.243.313,45	100.76 %

Clientes títulos a receber	79.777,26	-	-
Adiantamentos de clientes	-	-	-
FORNECEDORES			
Fornecedores c/c	1.795.110,32	708.642,80	153.32 %
Fornecedores títulos a pagar	-	-	-
Facturas em recepção e conferência	-	-	-
Adiantamentos a fornecedores	-	-	-
PESSOAL			
Remunerações a pagar	656.045,09	-	-
Adiantamentos	-	2.197,24	-
Cauções	-	-	-
Outras operações	-	-	-
ESTADO E OUTROS ENTES PÚBLICOS			
Imposto sobre o rendimento	309.877,00	-	-
IVA dedutível	8.069.086,32	460.261,82	1653.15 %
IVA liquidado	20.828.795,02	1.720.066,40	1110.93 %
ACCIONISTAS/SÓCIOS			
Accionistas c/subscrição	-	-	-
Quotas não deliberadas	-	-	-
Adiantamentos por conta de lucros	-	-	-
RESULTADOS ATRIBUÍDOS			
Na óptica da entidade que distribui lucros	-	-	-
Na óptica da entidade a quem são atribuídos lucros	-	-	-
LUCROS DISPONÍVEIS			
Na óptica da entidade que distribui lucros	-	-	-
Na óptica da entidade a quem são atribuídos lucros	-	-	-
Empréstimos concedidos - empresa mãe	-	-	-
Empréstimos concedidos - empresas subsidiárias, associadas e empreend.conjunto	-	-	-
Empréstimos concedidos - outros accionistas/sócios	-	-	-
Dos quais: empresas participantes	-	-	-
OUTRAS OPERAÇÕES			
Natureza devedora	-	-	-
Natureza credora	-	-	-
OUTRAS CONTAS A RECEBER E A PAGAR			
Fornecedores de investimentos - contas gerais	-	-	-
Facturas em recepção e conferência	-	-	-
Adiantamentos a fornecedores de investimentos	-	-	-
Devedores por acréscimos de rendimentos	-	-	-

Credores por acréscimos de gastos	2.969.585,23	888.879,23	234.08 %
Activos por impostos diferidos	994.957,14	-	-
Passivos por impostos diferidos	-	84.017,04	-
Credores por subscrições não liberadas	-	-	-
Adiantamentos por conta de vendas	-	-	-
OUTROS DEVEDORES E CREDORES			
Outros devedores	5.033.537,42	1.431.113,37	251.72 %
Outros credores	1.687.581,52	445.789,33	278.56 %

CONTAS DE GASTOS

RÚBRICAS	2020	2019	VARIAÇÃO
Fornecimentos e serviços externos	11.167.106,17	5.366.651,17	108,08 %
Subcontratos	-	6.838,96	-
Serviços especializados	3.158.516,59	3.419.762,40	(7,64 %)
Trabalhos especializados	2.120.652,06	1.304.051,71	62,62 %
Dos quais:Pagamentos a trabalhadores colocados através de agências	-	320.576,39	-
Publicidade e propaganda	166.588,67	16.224,85	926,75 %
Vigilância e segurança	131.875,50	7.371,07	1.689,10 %
Honorários	306.338,02	1.886.503,85	(83,76 %)
Comissões	-	26.302,25	-
Conservação e reparação	352.640,68	179.308,67	96,67 %
Outros	80.421,66	-	-
Materiais	314.725,43	165.968,61	89,63 %
Ferramentas e utensílios de desgaste rápido	5.189,60	47.674,29	(89,11 %)
Livros e documentação técnica	195,00	-	-
Material de escritório	85.323,83	114.619,74	(25,56 %)
Artigos de oferta	1.914,10	3.674,58	(47,91 %)
Outros	222.102,90	-	-
Energia e fluidos	1.232.023,72	544.757,22	126,16 %
Electricidade	172.677,91	34.733,23	397,15 %
Combustíveis	1.031.204,76	495.273,15	108,21 %
Água	21.963,75	12.553,40	74,96 %
Outros	6.177,30	2.197,44	181,11 %
Deslocações, estadas e transportes	2.408.197,88	91.471,16	2.532,74 %
Deslocações e estadas	218.591,35	81.799,19	167,23 %
Transportes de pessoal	-	4.527,06	-
Transportes de mercadorias	2.189.606,53	5.144,91	42.458,69 %
Outros	-	-	-
Serviços diversos	4.053.642,55	1.137.852,82	256,25 %

Rendas e alugueres	2.643.125,89	271.339,65	874,10 %
Dos quais: rendas de terrenos	-	-	-
Comunicação	438.644,97	287.650,39	52,49 %
Seguros	522.287,22	197.182,18	164,88 %
Royalties	-	-	-
Contencioso e notariado	21.429,91	19.684,34	8,87 %
Despesas de representação	7.832,78	20.616,00	(62,01 %)
Limpeza, higiene e conforto	246.392,12	92.918,58	165,17 %
Outros serviços	173.929,66	248.461,68	(30,00 %)

DELIBERAÇÃO DE APROVAÇÃO DE CONTAS

AS CONTAS DO EXERCÍCIO/PERÍODO FORAM APROVADAS?

SIM

DATA DE APROVAÇÃO : 2021-05-31

POR: UNANIMIDADE

PERCENTAGEM DOS VOTOS EMITIDOS CORRESPONDENTE AO CAPITAL SUBSCRITO COM DIREITO DE VOTO

100 %

AS CONTAS FORAM APROVADAS :

Em Assembleia geral regulada convocada

Formato das contas:

POC/SNC/NCM

APLICAÇÃO DOS RESULTADOS, CONFORME DELIBERAÇÃO QUE APROVOU AS CONTAS DO EXERCÍCIO

RÚBRICAS	2020	2019
1. Resultados transitados	1.613.023,14	932.994,78
2. Resultados atribuídos / lucros disponíveis	990.000,00	0,00
3. Percentagens ou gratificações a corpos gerentes	-	-
4. Idem ao pessoal	-	-
5. Reservas	4.550,96	46.649,74
6. Cobertura de prejuízos	-	-
7. Outros	-	-
8. Saldo	618.472,18	886.345,04

RELATÓRIO DE GESTÃO E PARECER DO ÓRGÃO DE FISCALIZAÇÃO / CERTIFICAÇÃO LEGAL DAS CONTAS

RELATORIO DE GESTÃO

Foram elaborados o relatório de gestão e as contas do exercício/periodo ?

SIM

O relatório de gestão e as contas do exercício foram assinadas por todos os membros da gerência / administração:

SIM

PARECER DO ÓRGÃO DE FISCALIZAÇÃO**A entidade dispõe de órgãos de fiscalização:**

Não

Foi emitido o parecer pelo órgão de fiscalização:

Informação indisponível

O órgão de fiscalização pronunciou-se:

Informação indisponível

CERTIFICAÇÃO LEGAL DAS CONTAS**A entidade está obrigada a ter as contas certificadas por ROC/SROC:**

SIM

Identificação ROC/SROC

185813054

Certificação legal de emitida:

SIM

Sem reservas

OUTROS RELATÓRIOS DISPONÍVEIS[Relatório de Crédito Analítico](#)[Relatório de Crédito Standard](#)[Relatório de Crédito Sintético](#)[Relatório Financeiro](#)[Relatório de Crédito Compacto](#)[Relatório Perfil de Empresa](#)

O Rating DynamIIC tem por base a análise de um conjunto de informação disponível na base de dados da INFOTRUST e no relacionamento de um conjunto de factores que são determinantes na avaliação do comportamento em termos de risco de crédito e da probabilidade de incumprimento de uma entidade empresarial no curto prazo. O sistema de avaliação de risco da INFOTRUST não representa em caso algum a opinião da INFOTRUST, expressando única e exclusivamente uma indicação sobre a possibilidade de uma entidade empresarial entrar em incumprimento.

O Rating DynamIIC analisa os seguintes critérios: antiguidade, incidentes comerciais (acções judiciais, insolvências, processos especiais de revitalização, protestos de letras), experiências de pagamentos, situação actual, informação financeira, dimensão e sector de actividade.

Por se tratar de um indicador que tem por base uma análise estatística e previsional, não reflecte necessariamente a situação real de uma empresa e, como tal, não dispensa a consulta de outras fontes por parte do cliente.

Este Relatório/Módulo foi elaborado com base na informação disponível na base de dados INFOTRUST. As informações ou dados fornecidos pelo INFOTRUST que constam em qualquer dos seus produtos e serviços, não podem em caso algum ter o carácter de uma garantia. São simples indicações, que estão de acordo com os elementos que o INFOTRUST tenha conseguido obter. Por serem recolhidas de várias fontes não controladas pela INFOTRUST, esta não pode garantir que os dados apresentados sejam absolutamente correctos, apesar do máximo cuidado posto na sua recolha. Como tal, a INFOTRUST não poderá ser responsabilizado por quaisquer erros, omissões e eventuais incoerências.

O Cliente não utilizará estas informações senão para finalidades do seu negócio e para uso exclusivamente interno. As informações fornecidas são de carácter absolutamente confidencial, sendo aquele que as divulgar ou que divulgue a fonte que as forneceu, a terceiras pessoas ou entidades, o único responsável perante a Lei pelos prejuízos e consequências da divulgação.

Para qualquer assunto contacte, por favor, o nosso Serviço de Apoio a Clientes:

Telf: +351 214 249 000

Fax: +351 214 249 001/3

e.mail: geral@infotrust.pt

<https://infotrust.pt/>