

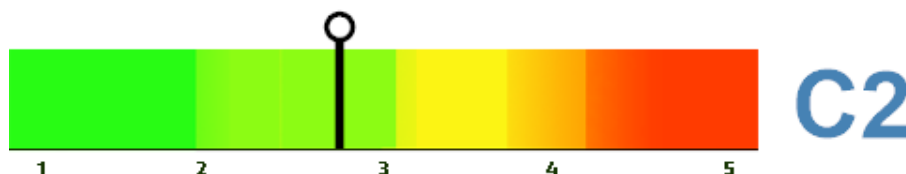
SOCIEDADE EXEMPLO SA

 Núm Contribuinte: 500000000
 Trust Nº.: 00000

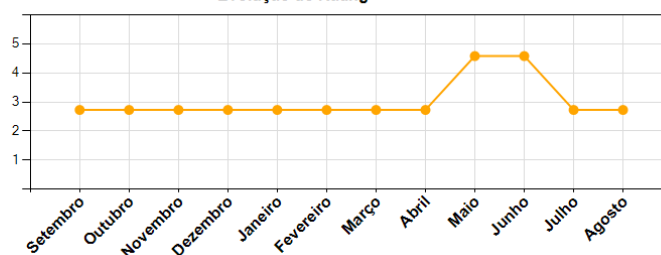
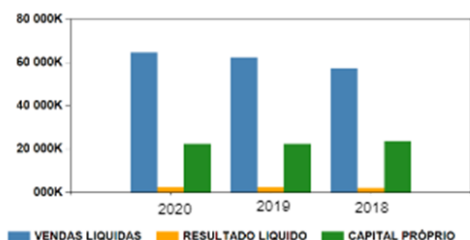
 RELATÓRIO DE CRÉDITO ANALÍTICO
 Data : 23-09-2020
 Assinante: CLIENTE EXEMPLO LDA
 A/C : António Pedro Silva
 V/Ref : Via Online

RATING DYNAMIC

- ✔ **Nível de Risco de Crédito**
Risco de Crédito Baixo
- ✔ **Recomendação de Crédito**
Merecedora de Crédito
- ✔ **Situação Actual**
Em actividade
- ✘ **Incidentes**
Regista incidentes comerciais
- ✔ **Limite de Crédito**
2.992.787,40



Evolução do Rating


[Saiba Mais](#)
PRINCIPAIS INDICADORES FINANCEIROS


	2020		2019		2018
Vendas Líquidas	64.603.630,28	↑	62.284.211,12	↑	57.322.517,35
Resultado Líquido	2.343.862,44	↑	2.298.832,99	↑	1.892.647,05
Capital Próprio	22.218.667,50	↓	22.284.805,06	↓	23.555.972,07
Inventários	6.770.203,30	↑	5.522.892,88	↑	5.384.746,45
Passivo	11.538.781,93	↑	10.934.250,30	↑	10.643.614,54
Activo	33.757.449,43	↑	33.219.055,36	↓	34.199.586,61

SUMÁRIO

NATUREZA JURÍDICA	Sociedade por Quotas de Responsabilidade Limitada
FUNDAÇÃO	12-06-1974
NÚM. CONTRIBUINTE	500000000
EMPREGADOS	647
CAPITAL SOCIAL	1.750.000,00
VENDAS EM 2019	64.603.630,28
IMPORT/EXPORT	Sim / Sim
EMPRESA MÃE	NOME DA EMPRESA MAE

INCIDENTES

SITUAÇÃO TRIBUTÁRIA

Não Consta na Lista Devedores Finanças

PROCESSOS DE INSOLVÊNCIA

Não

ACÇÕES JUDICIAIS

Sim

SITUAÇÃO CONTRIBUTIVA

Não Consta na Lista Devedores Segurança Social

PER - PROCESSO ESPECIAL REVITALIZAÇÃO

Não

LISTA PÚBLICA DE EXECUÇÕES

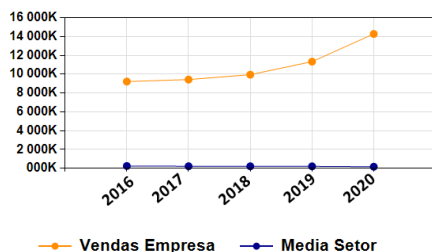
Não consta na Lista Pública de Execuções

IDENTIFICAÇÃO

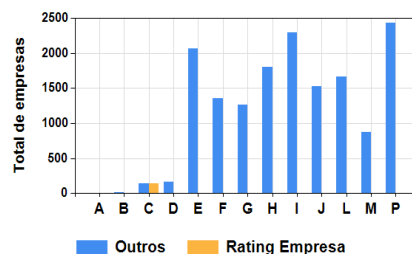
NOME	SOCIEDADE EXEMPLO SA
TRUST Nº.	00000
NÚM CONTRIBUINTE	500000000
MORADA	Morada da Empresa - 999-1 - Cidade
CÓDIGO POSTAL	0000-000 - CIDADE
CONCELHO	CIDADE
DISTRITO	CIDADE
PAÍS	PORTUGAL
TELEFONE	200000000 , 200000000 , 900000000
FAX	200000000 , 200000000
E-MAIL	geral@infotrust.pt
INTERNET	www.infotrust.pt
CAE PRINCIPAL	00000-Cae da empresa em questão

GRÁFICOS DE ANÁLISE SECTORIAL

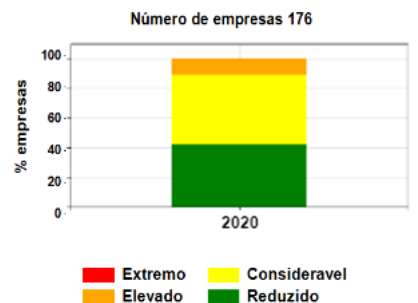
Volume de Vendas - Comparação Sectorial



Rating DynamIIC - Comparação Sectorial



Nível de Risco - Análise Sectorial



CORPOS GERENTES

NOME DO GESTOR

Gerente

CAPITAL

O capital registado é de **1.750.000,00**

COM A SEGUINTE DISTRIBUIÇÃO:

	Valor	%
EMPRESA ACIONISTA	999,00	0,006%
OUTRA EMPRESA ACIONISTA	9.999.999,00	99,994%

BIOGRAFIAS

Nome NOME DO ACIONISTA

Função Gerente

Ligações a outras empresas O titular tem ligações com a(s) seguinte(s) empresa(s):

[NOME DESTA EMPRESA - SOCIEDADE IMOBILIARIA LDA como Gerente](#)

ESTRUTURA LEGAL

Registada na conservatória da Cidade com a matrícula 500000000 anterior número 0000 em 01-01-1999

Escritura de constituição celebrada em 01-09-1999 publicada no Diário da República a 01-01-1999

Para obrigar a empresa são necessárias 1 assinaturas

ALTERAÇÕES AO PACTO SOCIAL

Em 28-12-2016 no Portal MJ de 28-12-2016 renúncia de órgãos sociais

Em 06-02-2014 no Portal MJ de 06-02-2014 alteração ao pacto social

Em 26-09-2012 no Portal MJ de 16-10-2012 alteração de gerência

Em 24-08-2005 no Diário da República de 18-04-2006 alteração de gerência

Em 03-04-2002 no Diário da República de 11-10-2002 aumento de capital social

Em 03-12-1993 no Diário da República de 30-08-1996 alteração de sede social

Em 24-07-1991 no Diário da República de 10-02-1992 aumento de capital social

Em 05-12-1988 no Diário da República de 17-03-1989 aumento de capital social

Em 01-02-1983 no Diário da República de 01-03-1983 alteração de denominação social

PRESTAÇÕES DE CONTAS (ULT. 5 ANOS)

Portal MJ em 19-09-2020 prestação de contas anuais ANO: 2019

Portal MJ em 11-08-2019 prestação de contas anuais ANO: 2018

Portal MJ em 18-07-2018 prestação de contas anuais ANO: 2017

Portal MJ em 11-07-2017 prestação de contas anuais ANO: 2016

Portal MJ em 12-07-2016 prestação de contas anuais ANO: 2015

ACTIVIDADES**CAE Principal** 00000- Cae principal da empresa em questão**OBJECTO SOCIAL**

Objecto social da empresa em questão

CONTRATOS PÚBLICOS

Data Publicação 01-01-2020

Adjudicante Município de Sintra

Objeto do contrato Aquisição de acessórios e fornecimento de serviços em regime de fornecimento contínuo pelo período de 24 meses

Preço contratual 10.000,00 €

Descrição Aquisição de acessórios e fornecimento de serviços em regime de fornecimento contínuo pelo período de 24 meses

CPV 44423000-1, Artigos diversos

Data de celebração do contrato 01-01-2019

Prazo de execução 728 dias

Local de execução Portugal, Cidade, Cidade

Data Publicação 01-01-2020

Adjudicante Município de Lisboa

Objeto do contrato Aquisição de acessórios e fornecimento de serviços em regime de fornecimento contínuo pelo período de 24 meses

Documento [Documento](#)

Preço contratual 18.491,24 €

Descrição Aquisição de bens móveis

CPV 00000000-1, Artigos diversos

Data de celebração do contrato 01-01-2019

Prazo de execução 30 dias

Local de execução Portugal, Cidade, Cidade

Data Publicação 01-01-2020

Adjudicante Universidade Nova de Lisboa

Objeto do contrato Aquisição de acessórios e fornecimento de serviços

Documento [Documento](#)

Preço contratual 9.900,00 €

Descrição Aquisição de acessórios e fornecimento de serviços

CPV 00000000-1, Artigos diversos (excepto outros)

Data de celebração do contrato 01-01-2019

Prazo de execução 1095 dias

Local de execução	Portugal, Cidade, Cidade
Data Publicação	01-01-2020
Adjudicante	Serviço Público de Tarefas públicas da Cidade
Objeto do contrato	Aquisição de acessórios e fornecimento de serviços
Preço contratual	688,00 €
Descrição	Consulta Prévia Ref.ª CPR/0000/2020 – Fornecimento de coisas oficiais
CPV	00000000-1, Artigos diversos
Data de celebração do contrato	01-01-2019
Prazo de execução	300 dias
Local de execução	Portugal, Cidade, Cidade
Data Publicação	01-01-2020
Adjudicante	Serviço Público de Tarefas públicas da Cidade
Objeto do contrato	Aquisição de acessórios e fornecimento de serviços em regime de fornecimento contínuo pelo período de 24 meses
Preço contratual	1.498,94 €
Descrição	Aquisição de acessórios e fornecimento de serviços em regime de fornecimento contínuo pelo período de 24 meses
CPV	00000000-1, Artigos diversos
Data de celebração do contrato	01-01-2019
Prazo de execução	3 dias
Local de execução	Portugal, Cidade, Cidade
Data Publicação	01-01-2020
Adjudicante	Serviço Público de Tarefas públicas da Cidade
Objeto do contrato	Aquisição de acessórios e fornecimento de serviços
Documento	Documento
Preço contratual	12.000,00 €
Descrição	Aquisição de acessórios e fornecimento de serviços
CPV	00000000-1, Artigos diversos
Data de celebração do contrato	01-01-2019
Prazo de execução	1095 dias
Local de execução	Portugal, Cidade, Cidade

DISTRIBUIÇÃO GEOGRÁFICA DAS VENDAS

ANO	MERCADO NACIONAL		MERCADO INTERNACIONAL			TOTAL	
			COMUNITÁRIO	EXTRA-COMUNITÁRIO			
2020	64.545.666,75	99,91%	48.415,89	0,07%	9.547,64	0,01%	64.603.630,28
2019	62.216.865,78	99,89%	52.668,98	0,08%	14.676,36	0,02%	62.284.211,12
2018	57.254.350,06	99,88%	45.594,10	0,08%	22.573,19	0,04%	57.322.517,35

2017	52.707.222,69	99,86%	51.465,75	0,10%	23.637,72	0,04%	52.782.326,16
2016	51.980.287,08	99,79%	59.645,25	0,11%	48.924,23	0,09%	52.088.856,56

Fonte: IES

DISTRIBUIÇÃO GEOGRÁFICA DAS COMPRAS

ANO	MERCADO NACIONAL		MERCADO INTERNACIONAL			TOTAL	
			COMUNITÁRIO	EXTRA-COMUNITÁRIO			
2020	18.149.068,70	43,50%	23.131.764,71	55,44%	440.398,08	1,06%	41.721.231,49
2019	16.348.513,47	42,53%	21.617.249,39	56,24%	473.948,35	1,23%	38.439.711,21
2018	15.211.635,07	42,40%	20.376.573,61	56,79%	289.906,75	0,81%	35.878.115,43
2017	13.404.270,60	41,16%	18.928.886,59	58,13%	231.799,74	0,71%	32.564.956,93
2016	13.214.247,75	40,68%	19.008.732,82	58,51%	263.640,03	0,81%	32.486.620,60

Fonte: IES

MARCAS

Wurth

INSTITUIÇÕES FINANCEIRAS

MILLENNIUM BCP	Benfica - Lisboa
NOVO BANCO, SA	Sintra
BANCO BPI, SA	Lisboa
BANCO DO BRASIL, SA	Lisboa
BANCO SANTANDER TOTTA SA	Lisboa
BANKINTER SA - SUCURSAL EM PORTUGAL	Lisboa

INCIDENTES

RESUMO DE AÇÕES JUDICIAIS INTENTADAS CONTRA A TITULAR (ULT. 5 ANOS)

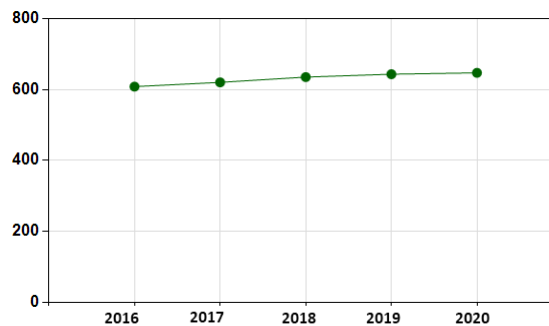
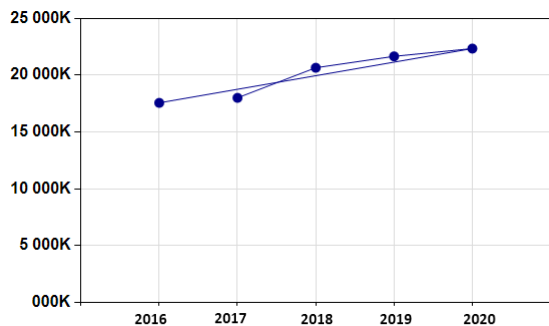
ANO	QUANTIDADE	TOTAL €
2020	2	232.421,82
2019	1	6.500,00
2018	1	24.707,08
2017	1	96,16
2016	1	4.900,00
Total	6	268.625,06

ACÇÕES JUDICIAIS

Data	01-02-2019
Processo	0000/00.0T0BUE

Autor	Nome do Autor da Acção
Tipo	Acção de Processo Comum
Valor	113.433,33
Comarca	Cidade - Trib. Jud. Com. da Cidade
Data	01-02-2019
Processo	0000/00.0T0BUE
Autor	Nome do Autor da Acção
Tipo	Acção de Processo Comum
Valor	113.433,33
Comarca	Cidade - Trib. Jud. Com. da Cidade
Data	01-02-2019
Processo	0000/00.0T0BUE
Autor	Nome do Autor da Acção
Tipo	Acção de Processo Comum
Valor	113.433,33
Comarca	Cidade - Trib. Jud. Com. da Cidade
Data	01-02-2019
Processo	0000/00.0T0BUE
Autor	Nome do Autor da Acção
Tipo	Acção de Processo Comum
Valor	113.433,33
Comarca	Cidade - Trib. Jud. Com. da Cidade
Data	01-02-2019
Processo	0000/00.0T0BUE
Autor	Nome do Autor da Acção
Tipo	Execução Sumária
Valor	113.433,33
Comarca	Cidade - Trib. Jud. Com. da Cidade
Situação	Resolvida

EMPREGADOS**Gastos com o pessoal****Empregados**



ANO	TOTAL	MULHERES		HOMENS	
2020	647	81	13%	566	87%
2019	643	73	11%	570	89%
2018	635	69	11%	566	89%
2017	620	63	10%	557	90%
2016	608	59	10%	549	90%

Fonte: IES

SEGUROS

Tranquilidade Seguros SA

Assicurazione Generali SPA

Victoria Seguros SA

Companhia de Seguros Açoreana SA

Companhia Seguros Allianz Portugal SA

INSTALAÇÕES

Loja Estrada Municipal de Cidade n.º E 0000-000, CIDADE ,Tel:200000000

Loja Estrada Municipal de Cidade n.º E 0000-000, CIDADE ,Tel:200000000

Loja Estrada Municipal de Cidade n.º E 0000-000, CIDADE ,Tel:200000000

Loja Estrada Municipal de Cidade n.º E 0000-000, CIDADE ,Tel:200000000

Loja Estrada Municipal de Cidade n.º E 0000-000, CIDADE ,Tel:200000000

Loja Estrada Municipal de Cidade n.º E 0000-000, CIDADE ,Tel:200000000

Loja Estrada Municipal de Cidade n.º E 0000-000, CIDADE ,Tel:200000000

Loja Estrada Municipal de Cidade n.º E 0000-000, CIDADE ,Tel:200000000

Loja Estrada Municipal de Cidade n.º E 0000-000, CIDADE ,Tel:200000000

Loja Estrada Municipal de Cidade n.º E 0000-000, CIDADE ,Tel:200000000

Loja Estrada Municipal de Cidade n.º E 0000-000, CIDADE ,Tel:200000000

Loja Loja Estrada Municipal de Cidade n.º E 0000-000, CIDADE ,Tel:200000000

Loja Est. Loja Estrada Municipal de Cidade n.º E 0000-000, CIDADE ,Tel:200000000

Teve instalações Rua Morada , 22-3º Esq. 0000, CIDADE

Teve instalações Rua Morada , 22-3º Esq. 0000, CIDADE

Teve instalações Rua Morada , 22-3º Esq. 0000, CIDADE

Teve instalações Rua Morada , 22-3º Esq. 0000, CIDADE

Teve instalações Rua Morada , 22-3º Esq. 0000, CIDADE

Tem sede Rua da Sede n.º 12- 0000-000, CIDADE

Teve sede Rua da Sede n.º 45 - 0000-000, OUTRA CIDADE

PARTES RELACIONADAS E PARTICIPAÇÕES

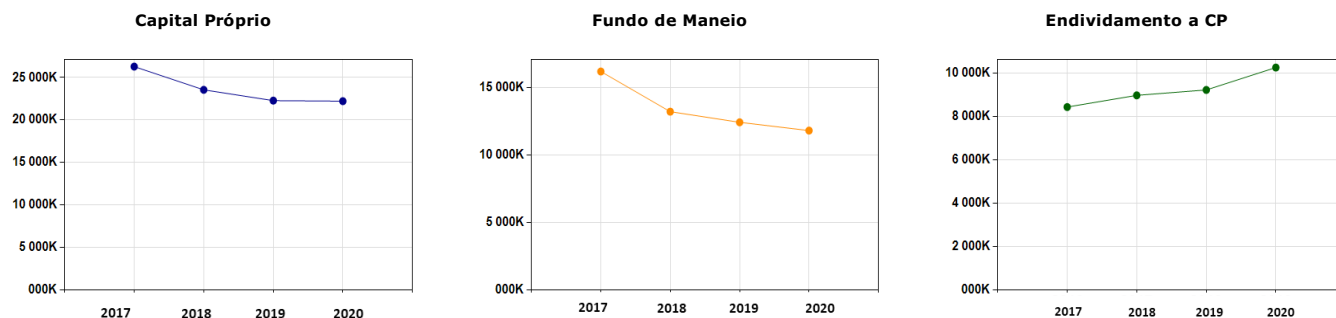
PARTICIPAÇÕES DIRETAS

NOME	<u>NOME EMPRESA RELACIONADA LDA</u>
TRUST Nº.	0000000
MORADA	MORADA DA EMPRESA RELACIONA - CIDADE
CÓDIGO POSTAL	0000-000 CIDADE
PAÍS	PORTUGAL
C.A.E.	00000 - CAE da empresa relacionada
CAPITAL SOCIAL	50.000,00
PARTICIPAÇÃO	70,00%

ACONTECIMENTOS ESPECIAIS

ACONTECIMENTO	DESCRIÇÃO GERAL
Outra Informação	A empresa pertence a um grupo multinacional lider de mercado da sua area profissional estando representada em muitos países e constituído por muitas empresas.
Declaração do Estado de Emergência/Calamidade em Portugal (COVID19)	Decreto do Presidente da República n.º 14-A/2020 de 18 de março, declara o estado de emergência. O estado de emergência tem a duração de 15 dias, iniciando-se às 0:00 horas do dia 19 de março de 2020 e cessando às 23:59 horas do dia 2 de abril de 2020. Renovado às 0:00 horas do dia 3 de abril de 2020 e cessando às 23:59 horas do dia 17 de abril de 2020 . Renovado às 0:00 horas do dia 18 de abril de 2020 e cessando às 23:59 horas do dia 2 de maio de 2020. O estado de calamidade inicia-se às 0:00 horas do dia 03 de maio de 2020 cessando às 23:59 h do dia 17 de maio de 2020. Renovado às 0:00 horas do dia 18 de maio de 2020 e cessando às 23:59 horas do dia 31 de maio de 2020.

DEMONSTRAÇÕES FINANCEIRAS SNC



BALANÇO SNC

ANO BALANÇO:2019

MOEDA DO BALANÇO : EUROS

	2020	2019	2018	2017	%VAR2020 / 19	MÉDIA CAE	MÉDIA SECTOR CAE DIMENSÃO
ACTIVO							
ACTIVO NÃO CORRENTE							
Activos fixos tangíveis	10.837.141,08	10.468.709,12	10.724.379,09	11.027.784,25	3.52%	-	-
Propriedades de investimento	-	-	-	-	-	-	-
Goodwill	-	-	-	-	-	-	-
Activos intangíveis	88.581,95	248.396,95	435.474,73	199.629,46	(64.34)%	-	-
Activos biológicos	-	-	-	-	-	-	-
Participações financeiras - método da equivalência patrimonial	35.000,00	35.000,00	35.000,00	35.000,00	0.00%	-	-
Participações financeiras - outros métodos	-	-	-	-	-	-	-
Accionistas/sócios	-	-	-	-	-	-	-
Outros activos financeiros	58.273,47	43.427,73	-	-	34.18%	-	-
Activos por impostos diferidos	681.838,98	784.546,74	824.699,21	915.018,98	(13.09)%	-	-
Investimentos financeiros (utilização exclusiva pelas pequenas entidades e microentidades)	-	-	-	-	-	-	-
Total	11.700.835,48	11.580.080,54	12.019.553,03	12.177.432,69	1.04%	-	-
ACTIVO CORRENTE							
Inventários	6.770.203,30	5.522.892,88	5.384.746,45	4.769.568,02	22.58%	-	-
Activos biológicos	-	-	-	-	-	-	-
Clientes	12.329.471,78	12.642.811,50	12.096.262,36	10.817.445,19	(2.48)%	-	-
Adiantamentos a fornecedores	-	-	-	-	-	-	-
Estado e outros entes públicos	-	-	-	-	-	-	-
Accionistas/sócios	-	-	-	-	-	-	-
Outras contas a receber	1.583.701,74	2.983.627,93	1.375.441,52	2.566.103,29	(46.92)%	-	-
Diferimentos	182.973,53	160.224,61	151.359,31	133.416,99	14.20%	-	-
Activos financeiros detidos para negociação	-	-	-	-	-	-	-
Outros activos financeiros	-	-	-	-	-	-	-
Activos não correntes detidos para venda	-	-	-	-	-	-	-
Outros activos correntes	-	-	-	-	-	-	-
Caixa e depósitos bancários	1.190.263,60	329.417,90	3.172.223,94	6.332.142,33	261.32%	-	-
Total	22.056.613,95	21.638.974,82	22.180.033,58	24.618.675,82	1.93%	-	-
TOTAL DO ACTIVO	33.757.449,43	33.219.055,36	34.199.586,61	36.796.108,51	1.62%	-	-

CAPITAL PRÓPRIO E PASSIVO
CAPITAL PRÓPRIO

Capital realizado	1.750.000,00	1.750.000,00	1.750.000,00	1.750.000,00	0.00%	-	-
Acções (quotas) próprias	-	-	-	-	-	-	-
Outros instrumentos de capital próprio	-	-	-	-	-	-	-
Prémios de emissão	-	-	-	-	-	-	-

Reservas legais	350.000,00	350.000,00	350.000,00	350.000,00	0.00%	-	-
Outras reservas	17.156.332,88	17.267.499,89	18.944.852,84	21.941.733,35	(0.64)%	-	-
Resultados transitados	618.472,18	618.472,18	618.472,18	618.472,18	0.00%	-	-
Ajustamentos em activos financeiros	-	-	-	-	-	-	-
Excedentes de revalorização	-	-	-	-	-	-	-
Outras variações de capital próprio	-	-	-	-	-	-	-
Total	19.874.805,06	19.985.972,07	21.663.325,02	24.660.205,53	(0.56)%	-	-
Resultado líquido do período	2.343.862,44	2.298.832,99	1.892.647,05	1.633.119,49	1.96%	-	-
Dividendos antecipados	-	-	-	-	-	-	-
TOTAL DO CAPITAL PRÓPRIO	22.218.667,50	22.284.805,06	23.555.972,07	26.293.325,02	(0.30)%	-	-

PASSIVO

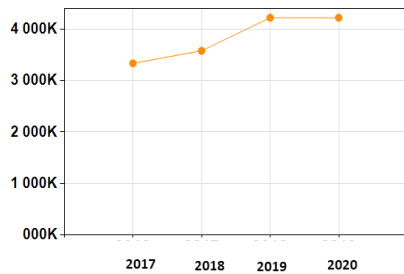
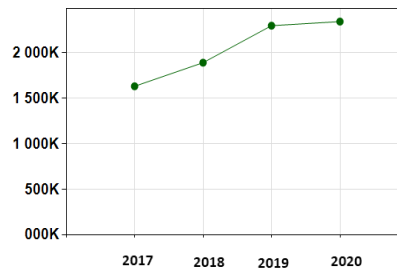
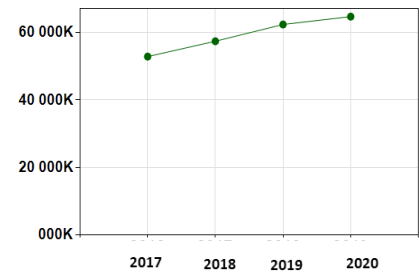
PASSIVO NÃO CORRENTE

Provisões	1.289.500,00	1.716.200,00	1.675.590,00	2.074.850,00	(24.86)%	-	-
Financiamentos obtidos	-	-	-	-	-	-	-
Responsabilidades por benefícios pós-emprego	-	-	-	-	-	-	-
Passivos por impostos diferidos	-	-	-	-	-	-	-
Outras contas a pagar	-	-	-	-	-	-	-
Total	1.289.500,00	1.716.200,00	1.675.590,00	2.074.850,00	(24.86)%	-	-

PASSIVO CORRENTE

Fornecedores	1.447.100,57	1.265.009,46	1.043.329,31	1.237.885,94	14.39%	-	-
Adiantamentos de clientes	-	-	-	-	-	-	-
Estado e outros entes públicos	2.617.395,35	3.122.310,99	2.667.105,17	2.742.005,28	(16.17)%	-	-
Accionistas/sócios	-	-	-	-	-	-	-
Financiamentos obtidos	-	-	-	-	-	-	-
Outras contas a pagar	6.184.786,01	4.830.729,85	5.257.590,06	4.448.042,27	28.03%	-	-
Diferimentos	-	-	-	-	-	-	-
Passivos financeiros detidos para negociação	-	-	-	-	-	-	-
Outros passivos financeiros	-	-	-	-	-	-	-
Passivos não correntes detidos para venda	-	-	-	-	-	-	-
Outros passivos correntes	-	-	-	-	-	-	-
Total	10.249.281,93	9.218.050,30	8.968.024,54	8.427.933,49	11.19%	-	-
TOTAL DO PASSIVO	11.538.781,93	10.934.250,30	10.643.614,54	10.502.783,49	5.53%	-	-
TOTAL DO CAPITAL PRÓPRIO E DO PASSIVO	33.757.449,43	33.219.055,36	34.199.586,61	36.796.108,51	1.62%	-	-

DEMONSTRAÇÃO DE RESULTADOS POR NATUREZAS

EBITDA

Resultado Líquido

Vendas e Prestação de Serviços

RENDIMENTOS E GASTOS

Vendas e serviços prestados	64.603.630,28	62.284.211,12	57.322.517,35	52.782.326,16	3.72%	-	-
Subsídios à exploração	3.674,00	2.171,23	12.843,11	22.652,35	69.21%	-	-
Ganhos/perdas imputados de subsidiárias, associadas e empreendimentos conjuntos	-	-	-	-	-	-	-
Variação nos inventários da produção	-	-	-	-	-	-	-
Trabalhos para a própria entidade	-	-	-	-	-	-	-
Custo das mercadorias vendidas e das matérias consumidas	27.762.781,01	26.734.551,53	24.391.207,56	22.393.307,65	3.85%	-	-
Fornecimentos e serviços externos	12.691.140,06	11.637.013,25	10.811.729,44	10.010.816,13	9.06%	-	-
Gastos com o pessoal	22.354.502,46	21.671.366,59	20.665.181,69	18.012.189,63	3.15%	-	-
Imparidade de inventários (perdas/reversões)	20.000,00	(70.000,00)	60.000,00	45.000,00	(128.57)%	-	-
Imparidade de dívidas a receber (perdas/reversões)	26.040,82	(76.020,25)	2.056,32	749,72	(134.26)%	-	-
Provisões (aumentos/reduções)	(426.700,00)	40.610,00	(399.260,00)	625.500,00	(1150.73)%	-	-
Imparidade de investimentos não depreciables/amortizáveis (perdas/reversões)	-	-	-	-	-	-	-
Outras imparidades (perdas/reversões) / Imparidades (perdas/reversões) (utilização exclusiva pelas pequenas entidades e microentidades)	-	-	-	-	-	-	-
Aumentos/reduções de justo valor	-	-	-	-	-	-	-
Outros rendimentos e ganhos	2.217.328,12	2.084.146,93	2.034.204,28	1.870.764,04	6.39%	-	-
Outros gastos e perdas	179.222,88	215.322,60	262.887,56	254.536,49	(16.77)%	-	-
Resultado antes de depreciações, gastos de financiamento e impostos	4.217.645,17	4.217.685,56	3.575.762,17	3.333.642,93	0.00%	-	-
Gastos/reversões de depreciação e amortização	663.568,69	673.972,13	576.984,39	716.104,93	(1.54)%	-	-
Imparidade de investimentos depreciables/amortizáveis (perdas/reversões)	-	-	-	-	-	-	-
Resultado operacional (antes de gastos de financiamento e impostos)	3.554.076,48	3.543.713,43	2.998.777,78	2.617.538,00	0.29%	-	-

Juros e rendimentos similares obtidos	20.789,82	20.501,22	19.153,58	29.894,47	1.41%	-	-
Juros e gastos similares suportados	3.296,10	5.229,19	4.964,54	4.143,68	(36.97)%	-	-
Resultado antes de impostos	3.571.570,20	3.558.985,46	3.012.966,82	2.643.288,79	0.35%	-	-
Imposto sobre o rendimento do período	1.227.707,76	1.260.152,47	1.120.319,77	1.010.169,30	(2.57)%	-	-
Resultado líquido do período	2.343.862,44	2.298.832,99	1.892.647,05	1.633.119,49	1.96%	-	-
Resultado das actividades descontinuadas (líquido de impostos) incluído no resultado líquido do período	-	-	-	-	-	-	-

RACIOS

RÁCIOS DE RENDIBILIDADE	2020	2019	2018	2017	MÉDIA CAE	MÉDIA SECTOR CAE DIMENSÃO
Rendibilidade dos Capitais Próprios (Resultado Líquido / Capitais Próprios) (%)	10,55	10,32	8,03	6,21	-	-
Rendibilidade dos Activos (Resultado Operacional/Ativo) (%)	10,53	10,67	8,77	7,11	-	-
Rendibilidade Líquida das Vendas (Resultado Líquido / Vendas) (%)	3,63	3,69	3,30	3,09	-	-
RÁCIOS DE ACTIVIDADE						
Prazo Médio de Recebimento (Clientes / Vendas)*365 (d)	69,66	74,09	77,02	74,80	-	-
Prazo Médio de Pagamentos (Fornecedores / (Compras + Forn. Serv. Externos))*365 (d)	12,66	12,01	10,61	13,87	-	-
Rotação do Activo (Vendas / Ativo) (%)	191,38	187,50	167,61	143,45	-	-
RÁCIOS DE PRODUTIVIDADE						
VAB por trabalhador (VAB / Volume Médio de Emprego) (#)	40.481,44	40.098,98	37.643,69	35.511,42	-	-
Vendas por Trabalhador (Vendas / Volume Médio de Emprego) (#)	99.851,05	96.865,03	90.271,68	85.132,78	-	-
Produtividade (VAB / Gastos com Pessoal) (#)	1,17	1,19	1,16	1,22	-	-
RÁCIOS DE CURTO PRAZO						
Liquidez Geral (Ativo Corrente / Passivo Corrente) (#)	2,15	2,35	2,47	2,92	-	-
Liquidez Reduzida (Ativo Corrente - Existências / Passivo Corrente) (#)	1,49	1,75	1,87	2,36	-	-
Liquidez Imediata (Disponibilidades / Passivo Corrente) (#)	0,12	0,04	0,35	0,75	-	-
RÁCIOS DE MÉDIO-LONGO PRAZO						
Autonomia Financeira (Capital Próprio / Activo Total) (%)	65,82	67,08	68,88	71,46	-	-
Solvabilidade (Capital Próprio / Passivo Total) (%)	192,56	203,81	221,32	250,35	-	-
Estrutura do Endividamento (Passivo Corrente / Passivo Total) (%)	88,82	84,30	84,26	80,24	-	-
Endividamento (Passivo Total / Activo Total) (%)	34,18	32,92	31,12	28,54	-	-
Capacidade de Endividamento (Capital Próprio/(Capital Próprio+Passivo Não Corrente)(%)	94,51	92,85	93,36	92,69	-	-
Estrutura do Capital (Capital Próprio / Passivo Não Corrente) (%)	1.723,05	1.298,50	1.405,83	1.267,24	-	-

RISCO OPERACIONAL E FINANCEIRO

Grau de Alavancagem Operacional (GAO) (Margem Bruta / Resultado Operacional) (#)	10,37	10,03	10,98	11,61	-	-
Grau de Alavancagem Financeira(GAF) (Resultado Operacional / Resultado Antes de Impostos) (#)	1,00	1,00	1,00	0,99	-	-
Grau de Alavancagem Combinado (GAO x GAF) (#)	10,31	9,99	10,93	11,49	-	-

DEMONSTRAÇÃO DE FLUXOS DE CAIXA

RÚBRICAS	2020	2019	VARIAÇÃO
Fluxos de caixa das actividades operacionais			
Recebimentos de clientes	66.896.864,38	63.695.669,78	5.03%
Pagamentos a fornecedores	41.402.144,22	38.087.950,50	8.70%
Pagamentos ao pessoal	22.530.818,04	21.448.286,25	5.05%
Caixa gerada pelas operações	2.963.902,12	4.159.433,03	(28.74)%
Pagamento / recebimento do imposto sobre o rendimento	(1.365.005,07)	(878.498,17)	55.38%
Outros recebimentos / pagamentos	2.536.690,22	(2.330.231,39)	(208.86)%
Fluxos de caixa das actividades operacionais A	4.135.587,27	950.703,47	335.00%
Fluxos de caixa das actividades de investimento			
Pagamentos respeitantes a:			
Activos fixos tangíveis	865.985,65	228.424,38	279.11%
Activos intangíveis	6.200,00	2.800,00	121.43%
Investimentos financeiros	14.845,74	12.786,35	16.11%
Outros activos	-	-	-
Recebimentos provenientes de:			
Activos fixos tangíveis	1.500,00	-	-
Activos intangíveis	-	-	-
Investimentos financeiros	-	-	-
Outros activos	-	-	-
Subsidios ao investimento	-	-	-
Juros e rendimentos similares	20.789,82	-	-
Dividendos	-	-	-
Fluxos de caixa das actividades de Investimento B	(864.741,57)	(223.509,51)	286.89%
Fluxos de caixa das actividades de financiamento			
Recebimentos provenientes de:			
Financiamentos obtidos	-	-	-
Realizações de capital e de outros instrumentos de capital próprio	-	-	-
Cobertura de prejuizos	-	-	-
Doações	-	-	-

Outras operações de financiamento	-	-	-
Pagamentos respeitantes a:			
Financiamentos obtidos	-	-	-
Juros e gastos similares	-	-	-
Dividendos	2.410.000,00	3.570.000,00	(32.49)%
Reduções de capital e de outros instrumentos de capital próprio	-	-	-
Outras operações de financiamento	-	-	-
Fluxos de caixa das actividades de financiamento C	(2.410.000,00)	(3.570.000,00)	(32.49)%
Variação de caixa e seus equivalentes (A+B+C)	860.845,70	(2.842.806,04)	(130.28)%
Efeito das diferenças de cambio	-	-	-
Caixa e seus equivalentes no início do período	329.417,90	3.172.223,94	(89.62)%
Caixa e seus equivalentes no fim do período	1.190.263,60	329.417,90	261.32%

ANEXOS - FLUXOS DE CAIXA

MOVIMENTOS DO PERÍODO 2020

RÚBRICAS	SALDO INICIAL	DEBITOS	CREDITOS	SALDO FINAL
Quantia escriturada e movimentos do período				
Caixa no exterior	3.100,00	-	50	3.050
Depósitos à ordem	326.317,9	860.895,7	-	1.187.213,6
Outros depósitos bancários	-	-	-	0,00
Total de caixa e depósitos bancários	329.417,9	860.895,7	50	1.190.263,6
Dos quais: Depósitos bancários	-	-	-	0,00

OUTRA INFORMAÇÃO

RECEBIMENTOS PROVENIENTES DE:

Indemnizações de seguros não vida	-
Subsídios à exploração	3.674,00
Caixa e seus equivalentes não disponíveis para uso	-

IMPARIDADE DE ACTIVOS

MOVIMENTOS DO PERÍODO 2020

RÚBRICAS	PERDAS POR IMPARIDADE			REVERSÕES DE PERDAS POR IMPARIDADE		
	EM RESULTADOS	DE ACTIVOS REVALORIZADOS	TOTAL	EM RESULTADOS	EM CAPITAIS PRÓPRIOS	TOTAL
Activos Individuais						
Activos fixos tangíveis	-	-	0,00	-	-	0,00
Goodwill	-	0,00	0,00	0,00	0,00	-

Activos fixos intangíveis	-	-	0,00	-	-	0,00
Propriedades invest.(modelo custo)	-	0,00	0,00	-	0,00	0,00
Investimentos em curso	-	0,00	0,00	-	0,00	0,00
Investimentos financeiros	-	0,00	0,00	-	0,00	0,00
Total	0,00	0,00	0,00	0,00	0,00	0,00
das quais: de unidades geradoras de caixa	-	0,00	0,00	-	0,00	0,00

SUBSÍDIOS DO GOVERNO E APOIOS DO GOVERNO

RÚBRICAS	SUBSÍDIOS DO ESTADO E OUTROS ENTES PÚBLICOS		SUBSÍDIOS DE OUTRAS ENTIDADES	
	VALOR ATRIBUÍDO NO PERÍODO OU EM PERÍODOS ANTERIORES	VALOR IMPUTADO AO PERÍODO	VALOR ATRIBUÍDO NO PERÍODO OU EM PERÍODOS ANTERIORES	VALOR IMPUTADO AO PERÍODO
Subsídios relacionados com activos/ao investimento	-	0.00	-	0.00
Activos fixos tangíveis	-	0.00	-	0.00
Terrenos e recursos naturais	-	-	-	-
Edifícios e outras construções	-	-	-	-
Equipamento básico	-	-	-	-
Equipamento de transporte	-	-	-	-
Equipamento administrativo	-	-	-	-
Equipamentos biológicos	-	-	-	-
Outros	-	-	-	-
Activos intangíveis	-	0.00	-	0.00
Projectos de desenvolvimento	-	-	-	-
Programas de computador	-	-	-	-
Propriedade industrial	-	-	-	-
Outros	-	-	-	-
outros activos	-	-	-	-
Subsídios relacionados rendimentos/à exploração	-	3.674,00	-	-
Valor dos reembolsos no período respeitantes a	-	0.00	-	0.00
Subsídios relacionados com activos/ao investimento	-	-	-	-
Subsídios relacionados rendimentos/à exploração	-	-	-	-
TOTAL	-	3.674,00	-	0.00

PERDAS POR IMPARIDADE EM ACTIVOS FINANCEIROS AO CUSTO OU AO CUSTO AMORTIZADO

MOVIMENTOS DO PERÍODO 2020

RÚBRICAS	PERDAS POR IMPARIDADE	REVERSÕES DE PERDAS POR IMPARIDADE	TOTAL
Dívidas a receber de clientes	85.214,19	59.173,37	26.040,82

Outras dívidas a receber	-	-	0.00
Instrumentos de capital próprio e outros títulos	-	-	0.00
Outras	-	-	0.00
TOTAL	85.214,19	59.173,37	26.040,82

DÍVIDAS REGISTADAS COMO DE COBRANÇA DUVIDOSA

RÚBRICAS	VALOR
Relativas a processos de insolvência e de recuperação de empresas ou processos de execução	-
Reclamadas judicialmente	1.172.781,47
Em mora:	444.417,08
Há mais de seis meses e até doze meses	159.431,01
Há mais de doze meses e até dezoito meses	59.868,43
Há mais de dezoito meses e até vinte e quatro meses	0,00
Há mais de vinte e quatro meses	225.117,64
TOTAL	1.617.198,55

BENEFICIOS DOS EMPREGADOS, PESSOAS AO SERVIÇO E GASTOS COM PESSOAL

RÚBRICAS	NUMERO MEDIO DE PESSOAS	NUMERO DE HORAS TRABALHADAS
Pessoas ao serviço da empresa		
Pessoas ao serviço da empresa, remuneradas e não remunerada	647	1.153.755
Pessoas REMUNERADAS ao serviço da empresa	647	1.153.755
Pessoas NÃO REMUNERADAS ao serviço da empresa	0	0
Pessoas ao serviço da empresa, por tipo de horário:		
Pessoas ao serviço da empresa a TEMPO COMPLETO	647	1.153.755
Das quais: Pessoas remuneradas ao serviço da empresa a tempo completo	647	1.153.755
Pessoas ao serviço da empresa a TEMPO PARCIAL	0	0
Das quais: Pessoas remuneradas ao serviço da empresa a tempo parcial	-	-
Pessoas ao serviço da empresa, por sexo:		
Homens	566	1.014.426
Mulheres	81	139.329
Pessoas ao serviço da empresa, das quais:		
Pessoas ao serviço da empresa, afectas ... Investigação e Desenvolvimento	-	-
Prestadores de serviço	-	-
Pessoas colocadas através de agências de trabalho temporário	-	-

GASTOS COM O PESSOAL

RÚBRICAS	VALOR
Gastos com o pessoal	22.354.502,46

Remunerações dos órgãos sociais	-
Das quais: participação nos lucros	-
Remunerações do pessoal	17.233.848,63
Das quais: participação nos lucros	-
Benefícios pós emprego	0,00
Prémios para pensões	-
Outros benefícios	-
Dos quais:	
Para planos de contribuições definidas pelos órgãos sociais	-
Para planos de contribuições definidas por outros	-
Indemnizações	121.003,49
Encargos sobre remunerações	3.856.684,04
Seguros de acidentes de trabalho e doenças profissionais	434.674,81
Gastos de acção social	623.332,80
Outros gastos com pessoal	84.958,69
Dos quais:	
Gastos com formação	13.753,84
Gastos com fardamento	20.376,03

INFORMAÇÃO POR MERCADOS GEOGRÁFICOS

RÚBRICAS	MERCADOS GEOGRÁFICOS			
	INTERNO	COMUNITÁRIO	EXTRA-COMUNITÁRIO	TOTAL
Vendas	64.545.666,75	48.415,89	9.547,64	64.603.630,28
Prestações de serviços	-	-	-	0,00
Compras	7.112.920,96	21.476.772,39	440.398,08	29.030.091,43
Fornecimentos e serviços externos	11.036.147,74	1.654.992,32	0,00	12.691.140,06
Aquisições de activos fixos tangíveis	778.365,57	87.620,08	0,00	865.985,65
Aquisições de propriedades de investimento	-	-	-	0,00
Aquisições de activos intangíveis	-	6.200,00	0,00	6.200,00
Rendimentos suplementares:	1.356.781,87	0,00	0,00	1.356.781,87
Serviços sociais	-	-	-	0,00
Aluguer de equipamento	-	-	-	0,00
Estudos, projectos e assistência tecnológica	-	-	-	0,00
Royalities	-	-	-	0,00
Outros	1.356.781,87	-	-	1.356.781,87
Por memória: Vendas e prestações de serviço (valores não descontados)	-	-	-	0,00
Por memória: Compras e fornecimentos e serviços externos (valores não descontados)	-	-	-	0,00

CONTAS A RECEBER E A PAGAR

RÚBRICAS	2020	2019	VARIAÇÃO
CLIENTES			
Clientes c/c	14.715.879,98	15.413.196,95	(4.52)%
Clientes títulos a receber	113.591,80	129.614,55	(12.36)%
Adiantamentos de clientes	-	-	-
FORNECEDORES			
Fornecedores c/c	1.447.100,57	1.265.009,46	14.39%
Fornecedores títulos a pagar	-	-	-
Facturas em recepção e conferência	-	-	-
Adiantamentos a fornecedores	-	-	-
PESSOAL			
Remunerações a pagar	602.227,12	625.363,26	(3.70)%
Adiantamentos	-	-	-
Cauções	-	-	-
Outras operações	-	-	-
ESTADO E OUTROS ENTES PÚBLICOS			
Imposto sobre o rendimento	351.987,00	605.180,23	(41.84)%
IVA dedutível	8.935.871,45	8.071.792,16	10.70%
IVA liquidado	21.137.438,98	20.156.396,63	4.87%
ACCIONISTAS/SÓCIOS			
Accionistas c/subscrição	-	-	-
Quotas não deliberadas	-	-	-
Adiantamentos por conta de lucros	-	-	-
RESULTADOS ATRIBUÍDOS			
Na óptica da entidade que distribui lucros	-	-	-
Na óptica da entidade a quem são atribuídos lucros	-	-	-
LUCROS DISPONÍVEIS			
Na óptica da entidade que distribui lucros	-	-	-
Na óptica da entidade a quem são atribuídos lucros	-	-	-
Empréstimos concedidos - empresa mãe	-	-	-
Empréstimos concedidos - empresas subsidiárias, associadas e empreend.conjunto	-	-	-
Empréstimos concedidos - outros accionistas/sócios	-	-	-
Dos quais: empresas participantes	-	-	-
OUTRAS OPERAÇÕES			
Natureza devedora	-	-	-
Natureza credora	-	-	-

OUTRAS CONTAS A RECEBER E A PAGAR

Fornecedores de investimentos - contas gerais	-	-	-
Facturas em recepção e conferência	-	-	-
Adiantamentos a fornecedores de investimentos	-	-	-
Devedores por acréscimos de rendimentos	-	-	-
Credores por acréscimos de gastos	2.680.442,03	2.726.966,61	(1.71)%
Activos por impostos diferidos	681.838,98	784.546,74	(13.09)%
Passivos por impostos diferidos	-	-	-
Credores por subscrições não liberadas	-	-	-
Adiantamentos por conta de vendas	-	-	-

OUTROS DEVEDORES E CREDORES

Outros devedores	1.583.701,74	2.983.627,93	(46.92)%
Outros credores	2.902.116,86	1.478.399,98	96.30%

CONTAS DE GASTOS

RÚBRICAS	2020	2019	VARIAÇÃO
Fornecimentos e serviços externos	12.691.140,06	11.637.013,25	9,06%
Subcontratos	-	-	-
Serviços especializados	3.548.307,90	3.032.542,19	17,01%
Trabalhos especializados	2.358.327,18	1.976.037,13	19,35%
Dos quais: Pagamentos a trabalhadores colocados através de agências	-	-	-
Publicidade e propaganda	236.586,20	220.151,74	7,47%
Vigilância e segurança	116.695,78	109.530,85	6,54%
Honorários	394.729,88	365.094,81	8,12%
Comissões	-	-	-
Conservação e reparação	378.610,90	316.193,93	19,74%
Outros	63.357,96	45.533,73	39,15%
Materiais	301.568,57	369.022,26	(18,28)%
Ferramentas e utensílios de desgaste rápido	8.918,39	19.672,12	(54,66)%
Livros e documentação técnica	260,35	988,84	(73,67)%
Material de escritório	68.719,26	107.088,75	(35,83)%
Artigos de oferta	5.736,01	4.719,28	21,54%
Outros	217.934,56	236.553,27	(7,87)%
Energia e fluidos	1.519.137,94	1.571.002,37	(3,30)%
Electricidade	180.545,57	193.922,91	(6,90)%
Combustíveis	1.306.627,32	1.347.998,25	(3,07)%
Água	25.542,47	23.811,65	7,27%
Outros	6.422,58	5.269,56	21,88%
Deslocações, estadas e transportes	3.231.556,90	2.610.701,23	23,78%

Deslocações e estadas	931.027,28	641.162,78	45,21%
Transportes de pessoal	-	-	-
Transportes de mercadorias	2.300.529,62	1.969.538,45	16,81%
Outros	-	-	-
Serviços diversos	4.090.568,75	4.053.745,20	,91%
Rendas e alugueres	2.646.180,00	2.633.549,52	,48%
Dos quais: rendas de terrenos	-	-	-
Comunicação	500.341,00	517.327,07	(3,28%)
Seguros	511.891,90	494.702,76	3,47%
Royalties	-	-	-
Contencioso e notariado	32.499,59	32.014,55	1,52%
Despesas de representação	22.948,06	21.080,93	8,86%
Limpeza, higiene e conforto	151.559,85	124.083,30	22,14%
Outros serviços	225.148,35	230.987,07	(2,53%)

DELIBERAÇÃO DE APROVAÇÃO DE CONTAS

AS CONTAS DO EXERCÍCIO/PERÍODO FORAM APROVADAS?

SIM

DATA DE APROVAÇÃO : 2020-03-31

POR: UNANIMIDADE

PERCENTAGEM DOS VOTOS EMITIDOS CORRESPONDENTE AO CAPITAL SUBSCRITO COM DIREITO DE VOTO

100%

AS CONTAS FORAM APROVADAS :

Em Assembleia geral regulada convocada

Formato das contas:

POC/SNC/NCM

APLICAÇÃO DOS RESULTADOS, CONFORME DELIBERAÇÃO QUE APROVOU AS CONTAS DO EXERCÍCIO

RÚBRICAS	2020	2019
1. Resultados transitados	2.962.334,62	2.917.305,17
2. Resultados atribuídos / lucros disponíveis	0,00	1.410.000,00
3. Percentagens ou gratificações a corpos gerentes	-	-
4. Idem ao pessoal	-	-
5. Reservas	2.343.862,44	888.832,99
6. Cobertura de prejuízos	-	-
7. Outros	-	-
8. Saldo	618.472,18	618.472,18

RELATÓRIO DE GESTÃO E PARECER DO ÓRGÃO DE FISCALIZAÇÃO / CERTIFICAÇÃO LEGAL DAS CONTAS

RELATORIO DE GESTÃO

Foram elaborados o relatório de gestão e as contas do exercício/periodo ?

SIM

O relatório de gestão e as contas do exercício foram assinadas por todos os membros da gerência / administração:

SIM

PARECER DO ÓRGÃO DE FISCALIZAÇÃO

A entidade dispõe de órgãos de fiscalização:

Não

Foi emitido o parecer pelo órgão de fiscalização:

Informação indisponível

O órgão de fiscalização pronunciou-se:

Informação indisponível

CERTIFICAÇÃO LEGAL DAS CONTAS

A entidade está obrigada a ter as contas certificadas por ROC/SROC:

SIM

Identificação ROC/SROC

000000000

Certificação legal de emitida:

SIM

Sem reservas

O Rating DynamIIC tem por base a análise de um conjunto de informação disponível na base de dados da INFOTRUST e no relacionamento de um conjunto de factores que são determinantes na avaliação do comportamento em termos de risco de crédito e da probabilidade de incumprimento de uma entidade empresarial no curto prazo. O sistema de avaliação de risco da INFOTRUST não representa em caso algum a opinião da INFOTRUST, expressando única e exclusivamente uma indicação sobre a possibilidade de uma entidade empresarial entrar em incumprimento.

O Rating DynamIIC analisa os seguintes critérios: antiguidade, incidentes comerciais (ações judiciais, insolvências, processos especiais de revitalização, protestos de letras), experiências de pagamentos, situação actual, informação financeira, dimensão e sector de actividade.

Por se tratar de um indicador que tem por base uma análise estatística e previsional, não reflecte necessariamente a situação real de uma empresa e, como tal, não dispensa a consulta de outras fontes por parte do cliente.

Este Relatório/Módulo foi elaborado com base na informação disponível na base de dados INFOTRUST. As informações ou dados fornecidos pelo INFOTRUST que constam em qualquer dos seus produtos e serviços, não podem em caso algum ter o carácter de uma garantia. São simples indicações, que estão de acordo com os elementos que o INFOTRUST tenha conseguido obter. Por serem recolhidas de várias fontes não controladas pela INFOTRUST, esta não pode garantir que os dados apresentados sejam absolutamente correctos, apesar do máximo cuidado posto na sua recolha. Como tal, a INFOTRUST não poderá ser responsabilizado por quaisquer erros, omissões e eventuais incoerências.

O Cliente não utilizará estas informações senão para finalidades do seu negócio e para uso exclusivamente interno. As informações fornecidas são de carácter absolutamente confidencial, sendo aquele que as divulgar ou que divulgue a fonte que as forneceu, a terceiras pessoas ou entidades, o único responsável perante a Lei pelos prejuízos e consequências da divulgação.

Para qualquer assunto contacte, por favor, o nosso Serviço de Apoio a Clientes:

Telf: +351 214 249 000

Fax: +351 214 249 001/3

e.mail: geral@infotrust.pt

<https://infotrust.pt/>