
OBSERVATÓRIO **INFOTRUST**

ENCERRAMENTOS



www.infotrust.pt

© Copyright -Todos os Direitos Reservados. Propriedade Infotrust, proibida a reprodução total ou parcial.



OBSERVATÓRIO | ENCERRAMENTOS

01. Análise de Tendências
02. Observatório Distrital
03. Observatório Sectorial

OBSERVATÓRIO INFOTRUST ENCERRAMENTOS

O Observatório Infotrust disponibiliza a evolução diária do número de Encerramentos registadas em território nacional, com segmentação Geográfica e por Sector de Atividade e as respetivas comparações com o exato período homólogo.

São consideradas as entidades com processos judiciais no período indicado, com publicação no portal Citius do Ministério da Justiça.

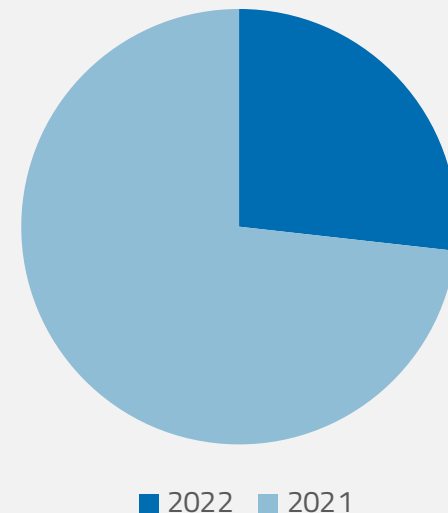
Os dados são atualizados diariamente e permitem-lhe de forma prática e eficaz, aceder a toda a informação estatística sobre a dinâmica diária dos Encerramento registadas em Portugal.

Encerramentos | Comparativo Períodos Homólogos

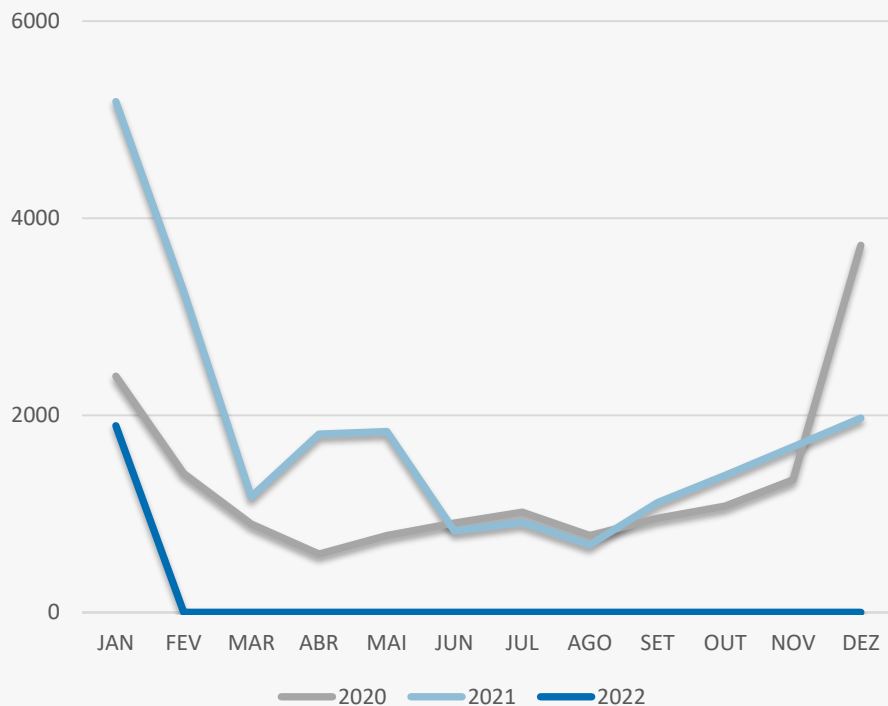
	Janeiro	Dezembro	Variação (%)
Comparativo Mensal	1894	1972	-3,96

	2022	2021	Variação (%)
Comparativo Acumulado	1894	5181	-63,44

Comparativo
Anual



Encerramentos | Evolução Mensal



Total Anual

2020

15878

2021

21831

2022

1894

Encerramentos | Comparativo Geográfico Mensal / Acumulado

	Dezembro	Novembro	Varição (%)	2022	2021	Varição (%)
Açores	25	18	38,89	25	67	-62,69
Aveiro	86	129	-33,33	86	331	-74,02
Beja	17	21	-19,05	17	65	-73,85
Braga	132	178	-25,84	132	518	-74,52
Bragança	9	11	-18,18	9	37	-75,68
Castelo Branco	25	22	13,64	25	59	-57,63
Coimbra	61	61	0	61	142	-57,04
Evora	15	19	-21,05	15	112	-86,61
Faro	79	96	-17,71	79	436	-81,88
Guarda	14	14	0	14	55	-74,55
Leiria	72	84	-14,29	72	108	-33,33
Lisboa	596	574	3,83	596	1745	-65,85
Madeira	152	56	171,43	152	53	186,79
Portalegre	10	13	-23,08	10	8	25
Porto	351	308	13,96	351	334	5,09
Santarém	58	44	31,82	58	253	-77,08
Setúbal	101	115	-12,17	101	582	-82,65
Viana do Castelo	25	41	-39,02	25	70	-64,29
Vila Real	18	24	-25	18	73	-75,34
Viseu	48	144	-66,67	48	129	-62,79

Encerramentos | Comparativo Sectorial Mensal / Acumulado



INFORMAÇÃO E TELECOMUNICAÇÕES

Comparativo Mensal Jan/Dez **14** **22** **-36** %

Comparativo Anual 2022/2021 **14** **69** **-80** %



FINANCEIRAS E SEGUROS

30 **27** **11,1** %

30 **48** **-38** %



IMOBILIARIA

153 **131** **16,8** %

153 **242** **-37** %



AGRICULTURA, PECUÁRIA, CAÇA E PESCAS

53 **71** **-25** %

53 **129** **-59** %



EDUCAÇÃO

Comparativo Mensal Jan/Dez **29** **30** **-3,3** %

Comparativo Anual 2022/2021 **29** **82** **-65** %



ELECTRICIDADE GÁS E ÁGUA

11 **4** **175** %

11 **12** **-8,3** %



SAÚDE E APOIO SOCIAL

76 **74** **2,7** %

76 **148** **-49** %



SERVIÇOS

440 **434** **1,38** %

440 **1096** **-60** %

Encerramentos | Comparativo Sectorial Mensal / Acumulado



ADMINISTRAÇÃO PÚBLICA

Comparativo Mensal Jan/Dez **0** **0** **0** %

Comparativo Anual 2022/2021 **0** **1** **0** %



CONSTRUÇÃO

192 **223** **-14** %

192 **694** **-72** %



COMÉRCIO POR GROSSO

141 **182** **-23** %

141 **530** **-73** %



INDÚSTRIAS EXTRATIVAS

2 **4** **-50** %

2 **8** **-75** %



TRANSPORTES E LOGÍSTICA

Comparativo Mensal Jan/Dez **72** **99** **-27** %

Comparativo Anual 2022/2021 **72** **248** **-71** %



COMÉRCIO A RETALHO

324 **291** **11,3** %

324 **826** **-61** %



INDÚSTRIAS TRANSFORMADORAS

138 **154** **-10** %

138 **409** **-66** %

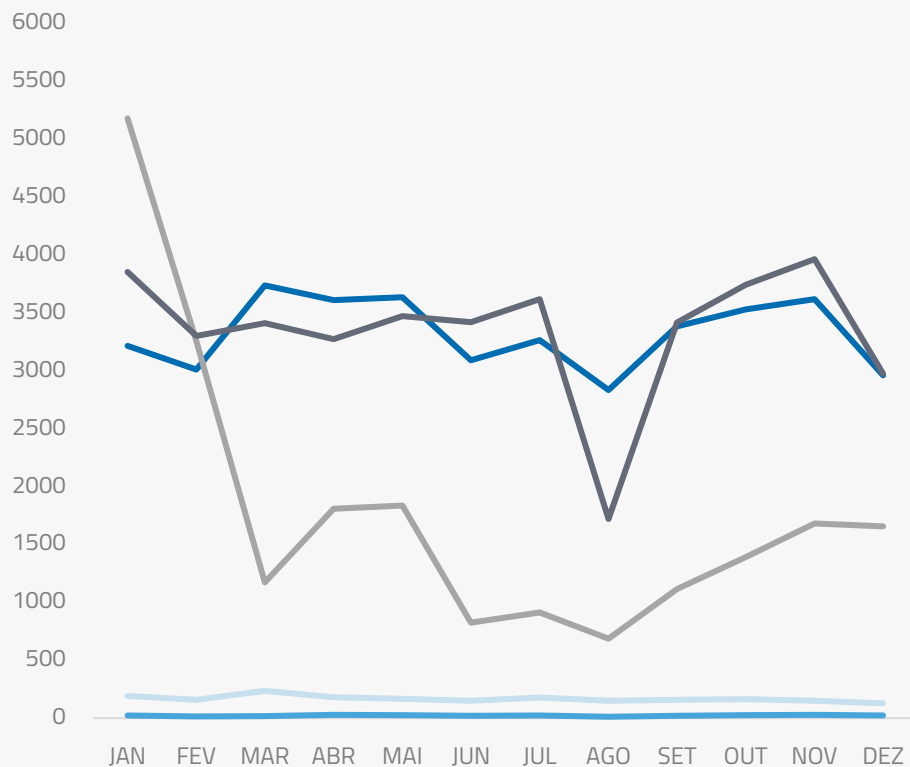


RESTAURAÇÃO E TURISMO

219 **225** **-2,7** %

219 **639** **-66** %

Análise de Tendências | Evolução Mensal



Total Anual **2021**

INSOLVÊNCIAS **2005**

PER **250**

CONSTITUIÇÕES **39899**

ENCERRAMENTOS **21514**

AÇÕES JUDICIAIS **40176**



FICHA TÉCNICA OBSERVATÓRIO INFOTRUST

O Observatório Infotrust analisa informação relativa a sociedades empresariais e outras entidades ativas, com sede em Portugal, com as naturezas jurídicas de Sociedades Anónimas, Sociedades por Quotas, Sociedades Unipessoais, Entidades Públicas, Associações, Cooperativas e outras Sociedades. Não fazem parte desta análise os empresários em nome individual.

Todas as entidades foram atualizadas com o CAE (Classificação Actividade Económica) Rev3, tendo sido também classificadas através da localização da sua sede, representando os 22 Distritos de Portugal. Os Setores de Actividade são um agrupamento criado pela Infotrust, com base na Tabela de CAE .

Apoio ao Cliente: 707 224 900

www.infotrust.pt

(+351) 21 424 90 00

geral@infotrust.pt



infotrust

SUBSCREVER OBSERVATÓRIO

www.infotrust.pt

© Copyright Infotrust | Todos os Direitos Reservados. Proibida a reprodução total ou parcial.