
OBSERVATÓRIO **INFOTRUST**

CONSTITUIÇÕES



www.infotrust.pt

© Copyright -Todos os Direitos Reservados. Propriedade Infotrust, proibida a reprodução total ou parcial.



OBSERVATÓRIO | CONSTITUIÇÕES

01. Análise de Tendências
02. Observatório Distrital
03. Observatório Sectorial

OBSERVATÓRIO INFOTRUST CONSTITUIÇÕES

O Observatório Infotrust disponibiliza a evolução diária do número de Constituições registadas em território nacional, com segmentação Geográfica e por Sector de Atividade e as respetivas comparações com o exato período homólogo.

São consideradas as entidades com processos judiciais no período indicado, com publicação no portal Citius do Ministério da Justiça.

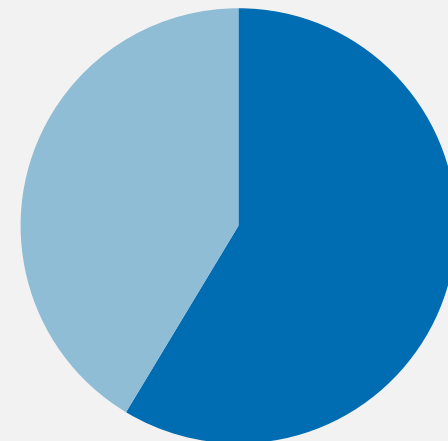
Os dados são atualizados diariamente e permitem-lhe de forma prática e eficaz, aceder a toda a informação estatística sobre a dinâmica diária das Constituições registadas em Portugal

Constituições | Comparativo Períodos Homólogos

	Janeiro	Dezembro	Varição (%)
Comparativo Mensal	4556	3378	34,87

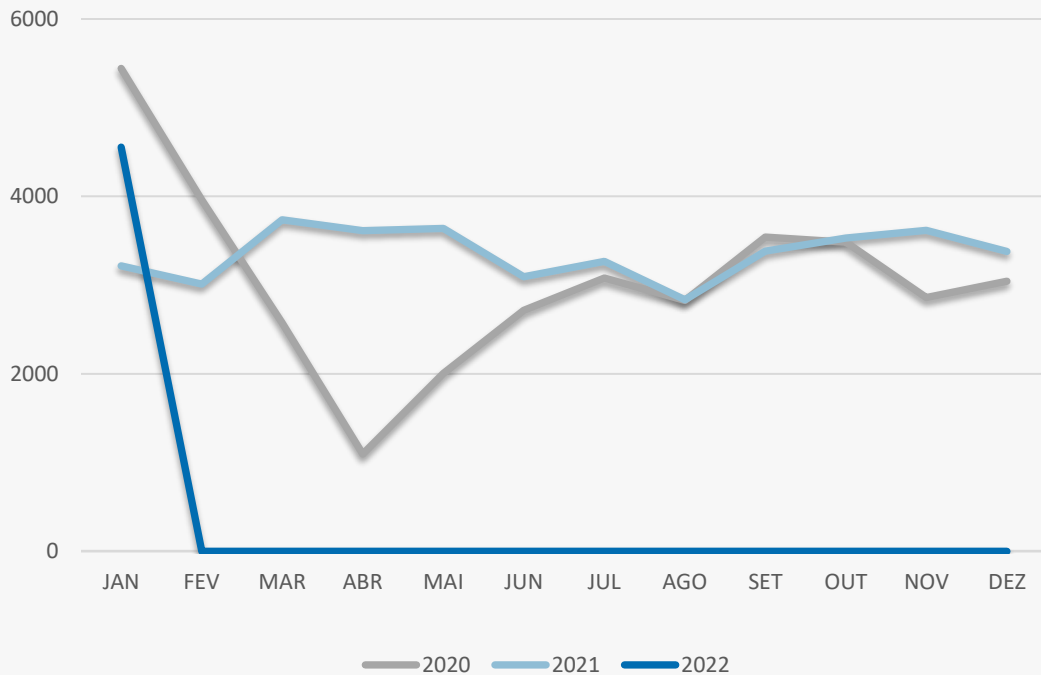
	2022	2021	Varição (%)
Comparativo Acumulado	4556	3215	41,71

Comparativo
Anual



■ 2022 ■ 2021

Constituições | Evolução Mensal



Total Anual

2020

36621

2021

40315

2022

4556

Constituições | Comparativo Geográfico Mensal / Acumulado

	Janeiro	Dezembro	Variação (%)
AÇORES	55	35	57,14
AVEIRO	205	182	12,64
BEJA	54	52	3,85
BRAGA	370	230	60,87
BRAGANCA	44	21	109,52
CASTELO BRANCO	53	37	43,24
COIMBRA	138	79	74,68
EVORA	35	44	-20,45
FARO	267	170	57,06
GUARDA	33	21	57,14
LEIRIA	172	147	17,01
LISBOA	1484	1236	20,06
MADEIRA	133	92	44,57
PORTALEGRE	36	25	44
PORTO	787	555	41,8
SANTAREM	115	65	76,92
SETUBAL	325	221	47,06
VIANA DO CASTELO	81	51	58,82
VILA REAL	65	28	132,14
VISEU	94	80	17,5

	2022	2021	Variação (%)
	55	55	0
	205	161	27,33
	54	47	14,89
	370	248	49,19
	44	35	25,71
	53	44	20,45
	138	80	72,5
	35	46	-23,91
	267	143	86,71
	33	31	6,45
	172	151	13,91
	1484	862	72,16
	133	129	3,1
	36	21	71,43
	787	648	21,45
	115	105	9,52
	325	231	40,69
	81	63	28,57
	65	29	124,14
	94	83	13,25

Constituições | Comparativo Sectorial Mensal / Acumulado



INFORMAÇÃO E TELECOMUNICAÇÕES

Comparativo Mensal Jan/Dez **55** **17** 223,5 %

Comparativo Anual 2022/2021 **55** **36** 52,78 %



FINANCEIRAS E SEGUROS

56 **62** -9,68 %

56 **61** -8,2 %



IMOBILIARIA

512 **760** -32,6 %

512 **310** 65,16 %



AGRICULTURA, PECUÁRIA, ÇAÇA E PESCAS

153 **120** 27,5 %

153 **147** 4,08 %



EDUCAÇÃO

Comparativo Mensal Jan/Dez **45** **29** 55,17 %

Comparativo Anual 2022/2021 **45** **32** 40,63 %



ELECTRICIDADE GÁS E ÁGUA

14 **14** 0 %

14 **8** 75 %



SAÚDE E APOIO SOCIAL

304 **164** 85,37 %

304 **169** 79,88 %



SERVIÇOS

1187 **757** 56,8 %

1187 **865** 37,23 %

Constituições | Comparativo Sectorial Mensal / Acumulado



ADMINISTRAÇÃO PÚBLICA

Comparativo Mensal Jan/Dez **1** **0** **0** %

Comparativo Anual 2022/2021 **1** **0** **0** %



CONSTRUÇÃO

574 **379** 51,45 %

574 **409** 40,34 %



COMÉRCIO POR GROSSO

226 **164** 37,8 %

226 **194** 16,49 %



INDUSTRIAS EXTRATIVAS

1 **5** -80 %

1 **3** -66,7 %



TRANSPORTES E LOGÍSTICA

Comparativo Mensal Jan/Dez **266** **148** 79,73 %

Comparativo Anual 2022/2021 **266** **117** 127,4 %



COMÉRCIO A RETALHO

488 **334** 46,11 %

488 **454** 7,49 %



INDUSTRIAS TRANSFORMADORAS

273 **153** 78,43 %

273 **184** 48,37 %

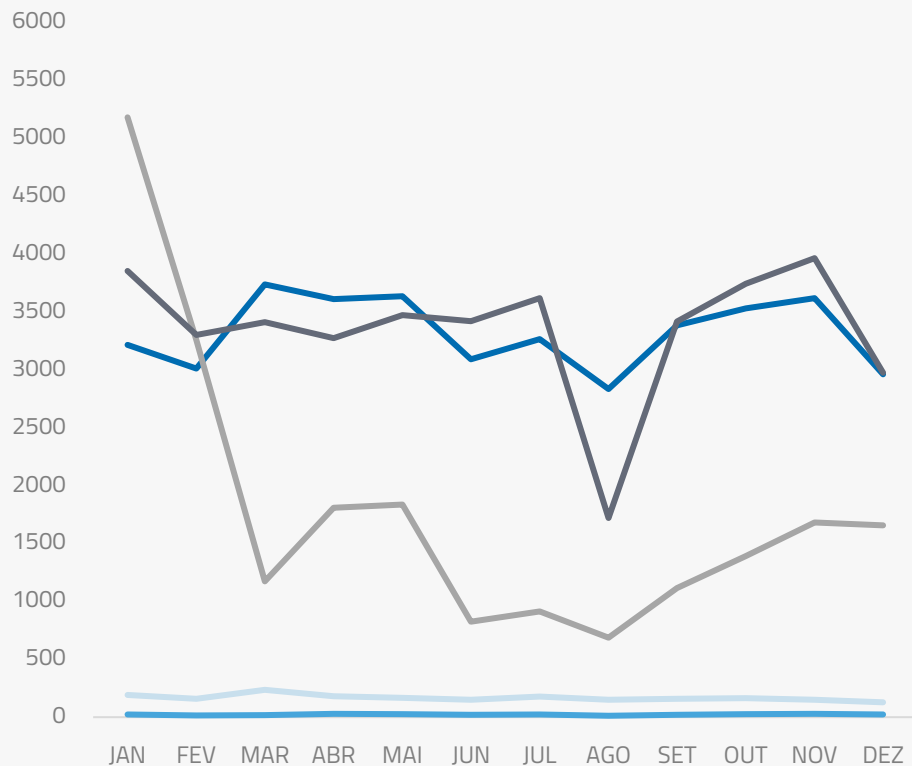


RESTAURAÇÃO E TURISMO

399 **272** 46,69 %

399 **226** 76,55 %

Análise de Tendências | Evolução Mensal



Total Anual **2021**

INSOLVÊNCIAS **2005**

PER **250**

CONSTITUIÇÕES **39899**

ENCERRAMENTOS **21514**

AÇÕES JUDICIAIS **40176**



FICHA TÉCNICA OBSERVATÓRIO INFOTRUST

O Observatório Infotrust analisa informação relativa a sociedades empresariais e outras entidades ativas, com sede em Portugal, com as naturezas jurídicas de Sociedades Anónimas, Sociedades por Quotas, Sociedades Unipessoais, Entidades Públicas, Associações, Cooperativas e outras Sociedades. Não fazem parte desta análise os empresários em nome individual.

Todas as entidades foram atualizadas com o CAE (Classificação Actividade Económica) Rev3, tendo sido também classificadas através da localização da sua sede, representando os 22 Distritos de Portugal. Os Setores de Actividade são um agrupamento criado pela Infotrust, com base na Tabela de CAE .

Apoio ao Cliente: 707 224 900

www.infotrust.pt

(+351) 21 424 90 00

geral@infotrust.pt



infotrust

SUBSCREVER OBSERVATÓRIO

www.infotrust.pt

© Copyright Infotrust | Todos os Direitos Reservados. Proibida a reprodução total ou parcial.