
OBSERVATÓRIO **INFOTRUST**

AÇÕES JUDICIAIS



www.infotrust.pt

© Copyright - Todos os Direitos Reservados. Propriedade Infotrust, proibida a reprodução total ou parcial.



OBSERVATÓRIO | AÇÕES JUDICIAIS

01. Análise de Tendências
02. Observatório Distrital
03. Observatório Sectorial

OBSERVATÓRIO INFOTRUST AÇÕES JUDICIAIS

O Observatório Infotrust disponibiliza a evolução diária do número de Ações Judiciais registadas em território nacional, com segmentação Geográfica e por Sector de Atividade e as respetivas comparações com o exato período homólogo.

São consideradas as entidades com processos judiciais no período indicado, com publicação no portal Citius do Ministério da Justiça.

Os dados são atualizados diariamente e permitem-lhe de forma prática e eficaz, aceder a toda a informação estatística sobre a dinâmica diária das Ações Judiciais registadas em Portugal

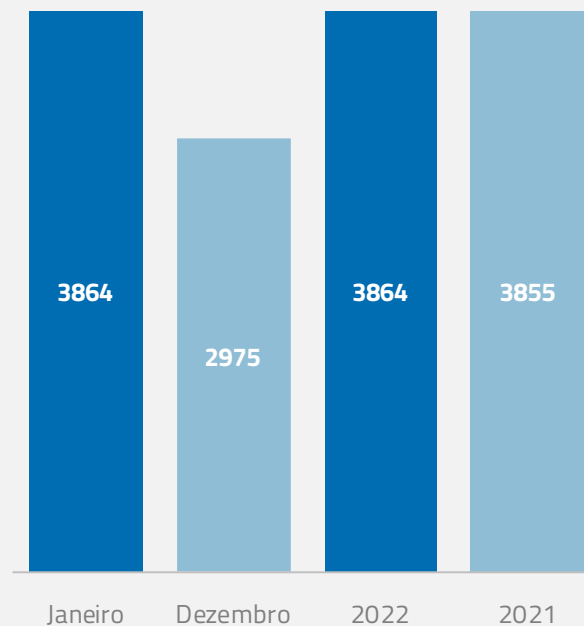
Ações Judiciais | Comparativo Períodos Homólogos

	Janeiro	Dezembro	Varição (%)
Comparativo Mensal	3864	2975	29,88

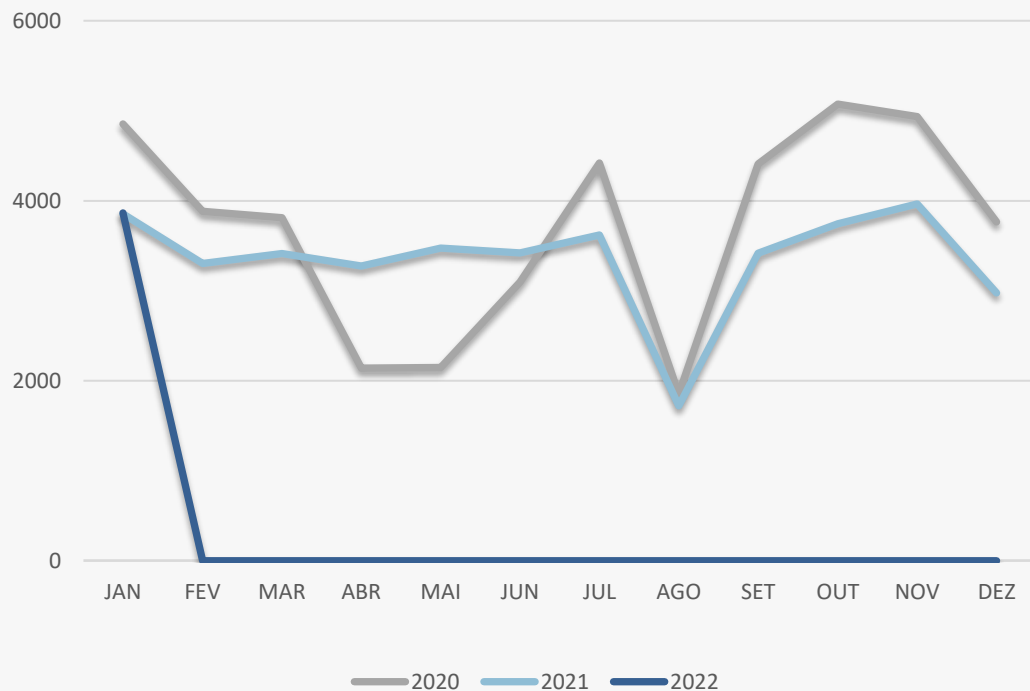
	2022	2021	Varição (%)
Comparativo Acumulado	3864	3855	0,23

Comparativo Mensal

Comparativo Acumulado



Ações Judiciais | Evolução Mensal



Total Anual

2020

44386

2021

40176

2022

3864

Ações Judiciais | Comparativo Geográfico Mensal / Acumulado

	Janeiro	Dezembro	Variação (%)	2022	2021	Variação (%)
AÇORES	50	34	47,06	50	37	35,14
AVEIRO	246	159	54,72	246	209	17,7
BEJA	33	25	32,00	33	34	-2,94
BRAGA	335	241	39,00	335	381	-12,07
BRAGANCA	22	12	83,33	22	28	-21,43
CASTELO BRANCO	39	29	34,48	39	42	-7,14
COIMBRA	138	103	33,98	138	101	36,63
EVORA	45	33	36,36	45	47	-4,26
FARO	191	140	36,43	191	192	-0,52
GUARDA	32	29	10,34	32	31	3,23
LEIRIA	156	138	13,04	156	167	-6,59
LISBOA	1154	936	23,29	1154	1186	-2,7
MADEIRA	64	61	4,92	64	92	-30,43
PORTALEGRE	19	18	5,56	19	27	-29,63
PORTO	800	576	38,89	800	701	14,12
SANTAREM	130	107	21,50	130	136	-4,41
SETUBAL	199	172	15,70	199	214	-7,01
VIANA DO CASTELO	56	47	19,15	56	67	-16,42
VILA REAL	51	34	50,00	51	49	4,08
ISEU	97	76	27,63	97	108	-10,19

Ações Judiciais | Comparativo Sectorial Mensal / Acumulado



INFORMAÇÃO E TELECOMUNICAÇÕES

Comparativo Mensal Jan/Dez **26** **20** **30** %

Comparativo Anual 2022 / 2021 **26** **32** -18,8 %



FINANCEIRAS E SEGUROS

106 **97** **9,28** %

106 **102** 3,92 %



IMOBILIARIA

243 **172** **41,3** %

243 **194** 25,26 %



AGRICULTURA, PECUÁRIA, CAÇA E PESCAS

86 **102** **-15,7** %

86 **110** -21,8 %



EDUCAÇÃO

Comparativo Mensal Jan/Dez **30** **23** **30,4** %

Comparativo Anual 2022 / 2021 **30** **45** -33,3 %



ELECTRICIDADE GÁS E ÁGUA

16 **12** **33,3** %

16 **21** -23,8 %



SAÚDE E APOIO SOCIAL

120 **102** **17,7** %

120 **113** 6,19 %



SERVIÇOS

574 **446** **28,7** %

574 **584** -1,71 %

Ações Judiciais | Comparativo Sectorial Mensal / Acumulado



ADMINISTRAÇÃO PÚBLICA

Comparativo Mensal Jan/Dez **25** **29** **-13,8** %

Comparativo Anual 2022 / 2021 25 40 -37,5 %



CONSTRUÇÃO

Comparativo Mensal Jan/Dez **552** **429** **28,7** %

Comparativo Anual 2022 / 2021 552 509 8,45 %



COMÉRCIO POR GROSSO

Comparativo Mensal Jan/Dez **309** **227** **36,1** %

Comparativo Anual 2022 / 2021 309 313 -1,28 %



INDÚSTRIAS EXTRATIVAS

Comparativo Mensal Jan/Dez **14** **7** **100** %

Comparativo Anual 2022 / 2021 14 9 55,56 %



TRANSPORTES E LOGÍSTICA

Comparativo Mensal Jan/Dez **270** **228** **18,4** %

Comparativo Anual 2022 / 2021 270 286 -5,59 %



COMÉRCIO A RETALHO

Comparativo Mensal Jan/Dez **488** **376** **29,8** %

Comparativo Anual 2022 / 2021 488 485 0,62 %



INDÚSTRIAS TRANSFORMADORAS

Comparativo Mensal Jan/Dez **487** **354** **37,6** %

Comparativo Anual 2022 / 2021 487 468 4,06 %

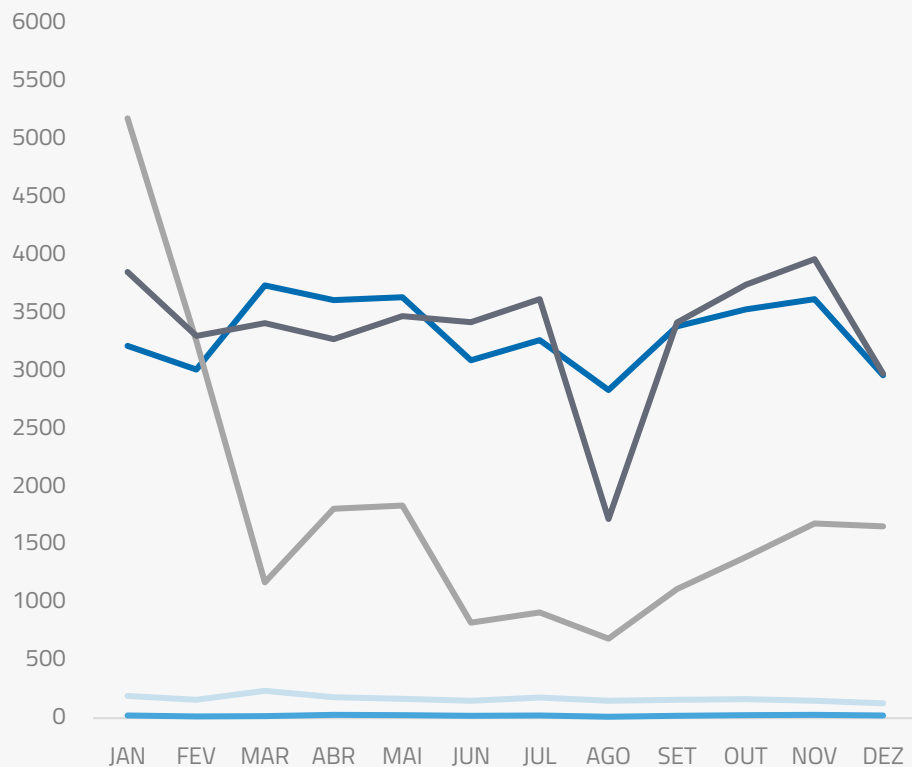


RESTAURAÇÃO E TURISMO

Comparativo Mensal Jan/Dez **507** **340** **49,1** %

Comparativo Anual 2022 / 2021 507 523 -3,06 %

Análise de Tendências | Evolução Mensal



Total Anual **2021**

INSOLVÊNCIAS **2005**

PER **250**

CONSTITUIÇÕES **39899**

ENCERRAMENTOS **21514**

AÇÕES JUDICIAIS **40176**



FICHA TÉCNICA OBSERVATÓRIO INFOTRUST

O Observatório Infotrust analisa informação relativa a sociedades empresariais e outras entidades ativas, com sede em Portugal, com as naturezas jurídicas de Sociedades Anónimas, Sociedades por Quotas, Sociedades Unipessoais, Entidades Públicas, Associações, Cooperativas e outras Sociedades. Não fazem parte desta análise os empresários em nome individual.

Todas as entidades foram atualizadas com o CAE (Classificação Actividade Económica) Rev3, tendo sido também classificadas através da localização da sua sede, representando os 22 Distritos de Portugal. Os Setores de Actividade são um agrupamento criado pela Infotrust, com base na Tabela de CAE .

Apoio ao Cliente: 707 224 900

www.infotrust.pt

(+351) 21 424 90 00

geral@infotrust.pt



infotrust

SUBSCREVER OBSERVATÓRIO

www.infotrust.pt

© Copyright Infotrust | Todos os Direitos Reservados. Proibida a reprodução total ou parcial.