
OBSERVATÓRIO **INFOTRUST**

INSOLVÊNCIAS



www.infotrust.pt

© Copyright -Todos os Direitos Reservados. Propriedade Infotrust, proibida a reprodução total ou parcial.



OBSERVATÓRIO | INSOLVÊNCIAS

01. Análise de Tendências
02. Observatório Distrital
03. Observatório Sectorial

OBSERVATÓRIO INFOTRUST INSOLVÊNCIAS

O Observatório Infotrust disponibiliza a evolução diária do número de Insolvências registadas em território nacional, com segmentação Geográfica e por Sector de Atividade e as respetivas comparações com o exato período homólogo.

São consideradas as entidades com processos judiciais no período indicado, com publicação no portal Citius do Ministério da Justiça.

Os dados são atualizados diariamente e permitem-lhe de forma prática e eficaz, aceder a toda a informação estatística sobre a dinâmica diária de Insolvências registadas em Portugal.

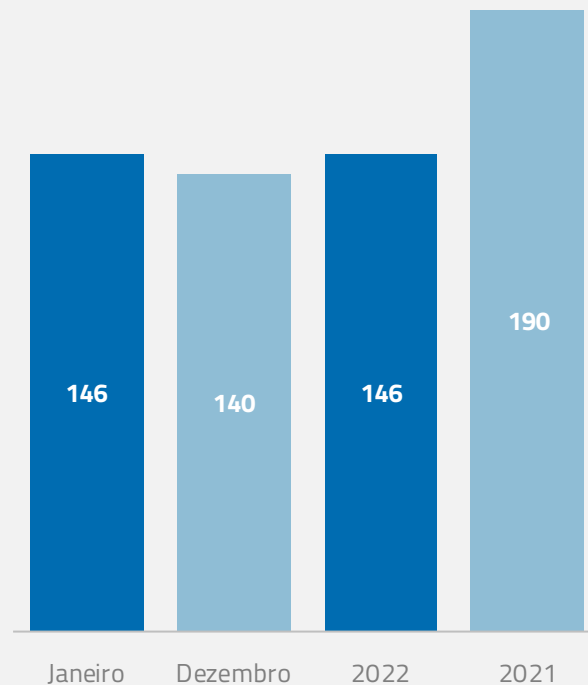
Insolvências | Comparativo Períodos Homólogos

	Janeiro	Dezembro	Varição (%)
Comparativo Mensal	146	140	4,29

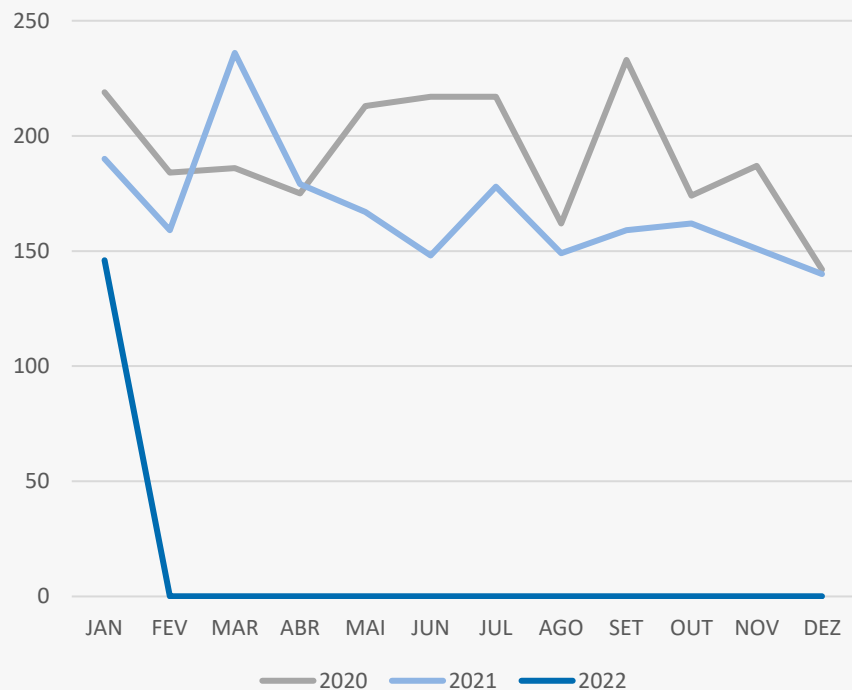
	2022	2021	Varição (%)
Comparativo Acumulado	146	190	-23,16

Comparativo Mensal

Comparativo Acumulado



Insolvências | Evolução Mensal



Total Anual

2020

2309

2021

2018

2022

146

Insolvências | Comparativo Geográfico Mensal / Acumulado

	Janeiro	Dezembro	Varição (%)
Açores	1	2	-50
Aveiro	12	10	20
Beja	1	1	0
Braga	15	10	50
Bragança	1	0	0
Castelo Branco	3	5	-40
Coimbra	7	1	600
Evora	1	0	0
Faro	6	5	20
Guarda	1	1	0
Leiria	9	7	28,57
Lisboa	30	27	13
Madeira	4	3	33,33
Portalegre	0	1	-100
Porto	31	52	-40,38
Santarém	4	3	33,33
Setúbal	10	5	100
Viana do Castelo	3	3	0
Vila Real	3	0	0
Viseu	4	4	0

	2022	2021	Varição (%)
Açores	1	2	-50
Aveiro	12	14	-14,29
Beja	1	1	0
Braga	15	27	-44,44
Bragança	1	1	0
Castelo Branco	3	6	-50
Coimbra	7	5	40
Evora	1	2	-50
Faro	6	7	-14,29
Guarda	1	1	0
Leiria	9	9	0
Lisboa	30	36	-16,67
Madeira	4	6	-33,33
Portalegre	0	0	0
Porto	31	44	-29,55
Santarém	4	3	33,33
Setúbal	10	15	-33,33
Viana do Castelo	3	1	200
Vila Real	3	2	50
Viseu	4	7	-42,86

Insolvências | Comparativo Sectorial Mensal / Acumulado



INFORMAÇÃO E TELECOMUNICAÇÕES

Comparativo Mensal Jan/Dez **1** **1** **0** %

Comparativo Anual 2022 / 2021 **1** **0** **0** %



FINANCEIRAS E SEGUROS

5 **5** **0** %

5 **1** **400** %



IMOBILIARIA

4 **3** **33,33** %

4 **4** **0** %



AGRICULTURA, PECUÁRIA, CAÇA E PISCAS

3 **5** **-40** %

3 **3** **0** %



EDUCAÇÃO

Comparativo Mensal Jan/Dez **1** **0** **0** %

Comparativo Anual 2022 / 2021 **1** **7** **-85,7** %



ELECTRICIDADE GÁS E ÁGUA

0 **0** **0** %

0 **1** **0** %



SAÚDE E APOIO SOCIAL

4 **1** **300** %

4 **6** **-33,3** %



SERVIÇOS

16 **22** **-27,3** %

16 **15** **6,67** %

Insolvências | Comparativo Sectorial Mensal / Acumulado



ADMINISTRAÇÃO PÚBLICA

Comparativo Mensal Jan/Dez **0** **0** **0** %

Comparativo Anual 2022 / 2021 **0** **1** **0** %



CONSTRUÇÃO

18 **16** **12,5** %

18 **9** **100** %



COMÉRCIO POR GROSSO

12 **12** **14,3** %

12 **24** **-50** %



INDÚSTRIAS EXTRATIVAS

0 **0** **0** %

0 **0** **0** %



TRANSPORTES E LOGÍSTICA

Comparativo Mensal Jan/Dez **10** **7** **42,86** %

Comparativo Anual 2022 / 2021 **10** **18** **-44,4** %



COMÉRCIO A RETALHO

14 **14** **0** %

14 **29** **-51,7** %



INDÚSTRIAS TRANSFORMADORAS

36 **30** **20** %

36 **40** **-10** %

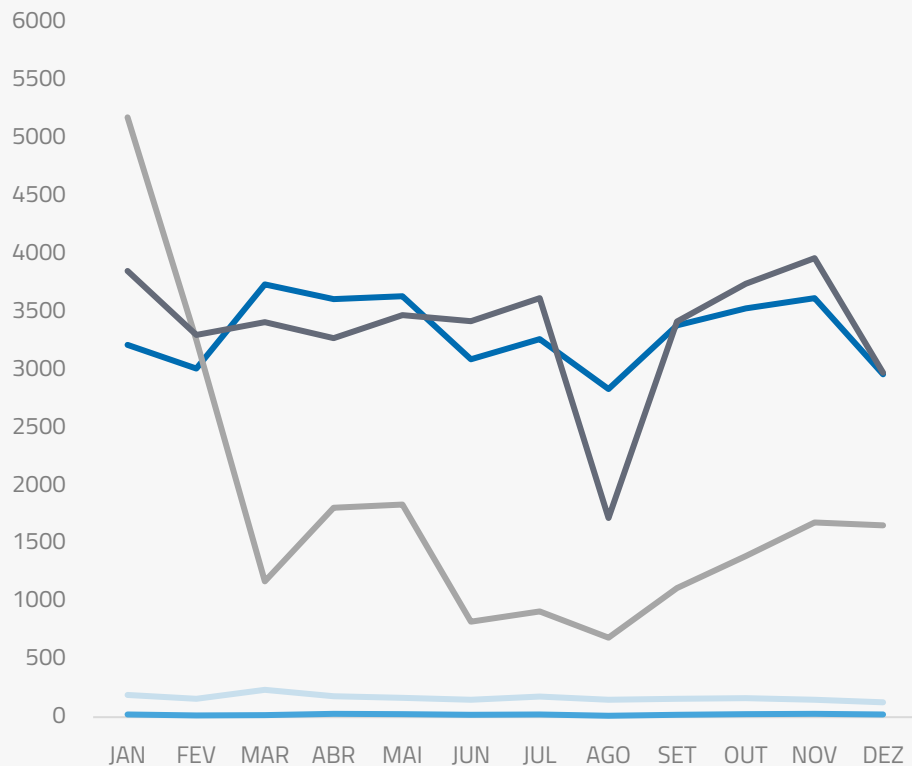


RESTAURAÇÃO E TURISMO

22 **18** **22,22** %

22 **31** **-29** %

Análise de Tendências | Evolução Mensal



Total Anual **2021**

INSOLVÊNCIAS **2005**

PER **250**

CONSTITUIÇÕES **39899**

ENCERRAMENTOS **21514**

AÇÕES JUDICIAIS **40176**



FICHA TÉCNICA OBSERVATÓRIO INFOTRUST

O Observatório Infotrust analisa informação relativa a sociedades empresariais e outras entidades ativas, com sede em Portugal, com as naturezas jurídicas de Sociedades Anónimas, Sociedades por Quotas, Sociedades Unipessoais, Entidades Públicas, Associações, Cooperativas e outras Sociedades. Não fazem parte desta análise os empresários em nome individual.

Todas as entidades foram atualizadas com o CAE (Classificação Actividade Económica) Rev3, tendo sido também classificadas através da localização da sua sede, representando os 22 Distritos de Portugal. Os Setores de Actividade são um agrupamento criado pela Infotrust, com base na Tabela de CAE .

Apoio ao Cliente: 707 224 900

www.infotrust.pt

(+351) 21 424 90 00

geral@infotrust.pt



infotrust

SUBSCREVER OBSERVATÓRIO

www.infotrust.pt

© Copyright Infotrust | Todos os Direitos Reservados. Proibida a reprodução total ou parcial.