
OBSERVATÓRIO **INFOTRUST**

ENCERRAMENTOS



www.infotrust.pt

© Copyright -Todos os Direitos Reservados. Propriedade Infotrust, proibida a reprodução total ou parcial.



OBSERVATÓRIO | ENCERRAMENTOS

01. Análise de Tendências
02. Observatório Distrital
03. Observatório Sectorial

OBSERVATÓRIO INFOTRUST ENCERRAMENTOS

O Observatório Infotrust disponibiliza a evolução diária do número de Encerramentos registadas em território nacional, com segmentação Geográfica e por Sector de Atividade e as respetivas comparações com o exato período homólogo.

São consideradas as entidades com processos judiciais no período indicado, com publicação no portal Citius do Ministério da Justiça.

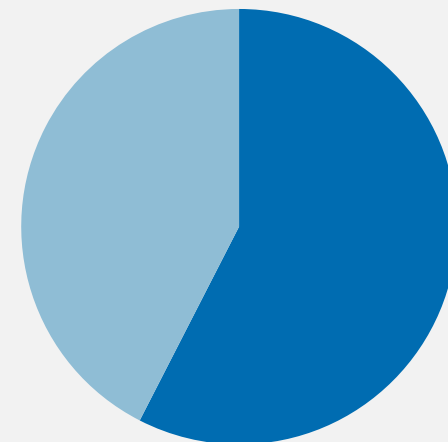
Os dados são atualizados diariamente e permitem-lhe de forma prática e eficaz, aceder a toda a informação estatística sobre a dinâmica diária dos Encerramento registadas em Portugal.

Encerramentos | Comparativo Períodos Homólogos

	Dezembro	Novembro	Variação (%)
Comparativo Mensal	1655	1680	-1,49

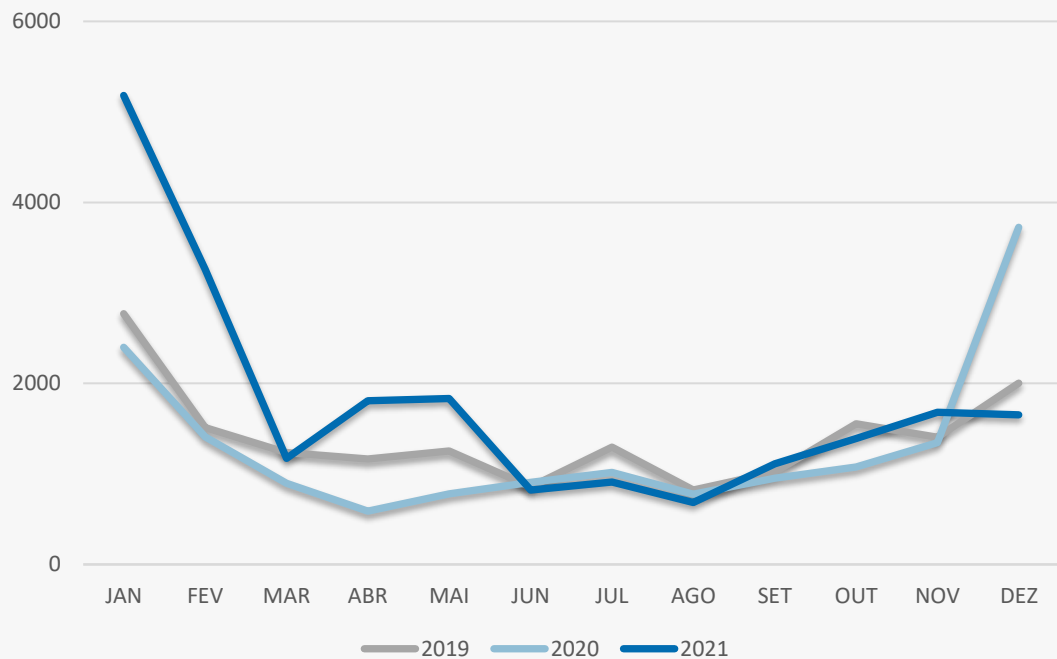
	2021	2020	Variação (%)
Comparativo Acumulado	21514	15878	35,5

Comparativo
Anual



■ 2021 ■ 2020

Encerramentos | Evolução Mensal



Total Anual

2019

16900

2020

15878

2021

21514

Encerramentos | Comparativo Geográfico Mensal / Acumulado

	Dezembro	Novembro	Variação (%)	2021	2020	Variação (%)
Açores	12	10	20	200	158	26,58
Aveiro	98	77	27,27	1110	889	24,86
Beja	18	69	-73,91	239	160	49,38
Braga	152	75	102,67	1376	1301	5,76
Bragança	7	6	16,67	112	115	-2,61
Castelo Branco	14	10	40	181	219	-17,35
Coimbra	46	40	15	528	454	16,3
Evora	13	44	-70,45	289	200	44,5
Faro	82	66	24,24	1157	847	36,6
Guarda	11	4	175	144	159	-9,43
Leiria	64	38	68,42	821	514	59,73
Lisboa	507	614	-17,43	8680	5043	72,12
Madeira	41	18	127,78	380	500	-24
Portalegre	12	8	50	237	103	130,1
Porto	246	279	-11,83	2732	2827	-3,36
Santarém	39	23	69,57	736	351	109,69
Setúbal	100	99	1,01	1344	1151	16,77
Viana do Castelo	37	112	-66,96	359	275	30,55
Vila Real	19	25	-24	248	213	16,43
Viseu	137	63	117,46	635	390	62,82

Encerramentos | Comparativo Sectorial Mensal / Acumulado



INFORMAÇÃO E TELECOMUNICAÇÕES

Comparativo Mensal Dez/Nov **16** **23** **-30** %

Comparativo Anual 2021/2020 **287** **196** **46,4** %



FINANCEIRAS E SEGUROS

21 **15** **40** %

243 **208** **16,8** %



IMOBILIARIA

109 **98** **11,2** %

1193 **877** **36** %



AGRICULTURA, PECUÁRIA, ÇAÇA E PASCAS

58 **44** **31,8** %

541 **452** **19,7** %



EDUCAÇÃO

Comparativo Mensal Dez/Nov **22** **28** **-21** %

Comparativo Anual 2021/2020 **328** **274** **19,7** %



ELECTRICIDADE GÁS E ÁGUA

3 **0** **0** %

40 **30** **33,3** %



SAÚDE E APOIO SOCIAL

56 **65** **-14** %

701 **602** **16,5** %



SERVIÇOS

356 **355** **0,28** %

4961 **3673** **35,1** %

Encerramentos | Comparativo Sectorial Mensal / Acumulado



ADMINISTRAÇÃO PÚBLICA

Comparativo Mensal Dez/Nov **0** **0** **0** %

Comparativo Anual 2021/ 2020 **3** **4** **-25** %



CONSTRUÇÃO

195 **235** **-17** %

2463 **1491** **65,2** %



COMÉRCIO POR GROSSO

160 **148** **8,11** %

2118 **1456** **45,5** %



INDÚSTRIAS EXTRATIVAS

2 **6** **-67** %

33 **14** **136** %



TRANSPORTES E LOGÍSTICA

Comparativo Mensal Dez/Nov **89** **82** **8,54** %

Comparativo Anual 2021/ 2020 **1089** **892** **22,1** %



COMÉRCIO A RETALHO

245 **261** **-6,1** %

3331 **2567** **29,8** %



INDÚSTRIAS TRANSFORMADORAS

134 **134** **0** %

1632 **1163** **40,3** %

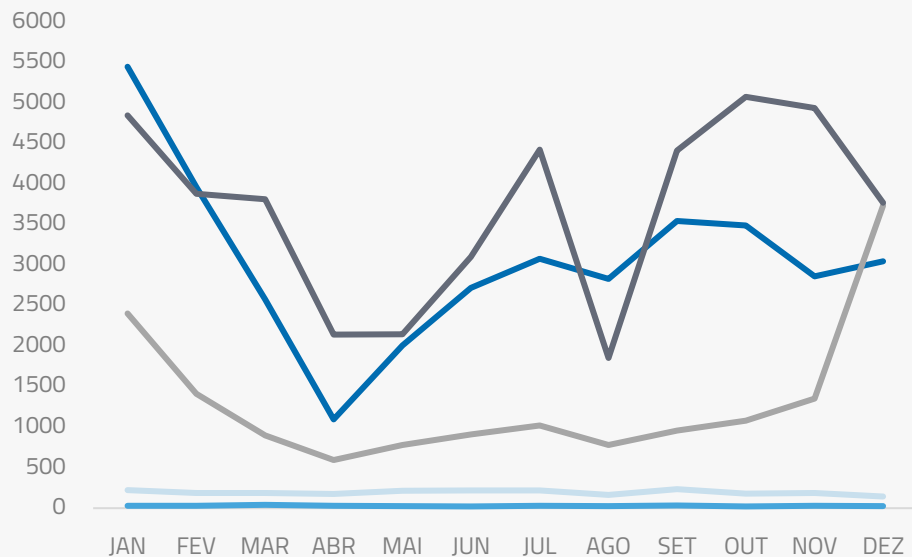


RESTAURAÇÃO E TURISMO

188 **186** **1,08** %

2550 **1979** **28,9** %

Análise de Tendências | Evolução Mensal



Total Anual **2020**

INSOLVÊNCIAS **2316**

PER **318**

CONSTITUIÇÕES **36615**

ENCERRAMENTOS **15890**

AÇÕES JUDICIAIS **44365**



FICHA TÉCNICA OBSERVATÓRIO INFOTRUST

O Observatório Infotrust analisa informação relativa a sociedades empresariais e outras entidades ativas, com sede em Portugal, com as naturezas jurídicas de Sociedades Anónimas, Sociedades por Quotas, Sociedades Unipessoais, Entidades Públicas, Associações, Cooperativas e outras Sociedades. Não fazem parte desta análise os empresários em nome individual.

Todas as entidades foram atualizadas com o CAE (Classificação Actividade Económica) Rev3, tendo sido também classificadas através da localização da sua sede, representando os 22 Distritos de Portugal. Os Setores de Actividade são um agrupamento criado pela Infotrust, com base na Tabela de CAE .

Apoio ao Cliente: 707 224 900

www.infotrust.pt

(+351) 21 424 90 00

geral@infotrust.pt



infotrust

SUBSCREVER OBSERVATÓRIO

www.infotrust.pt

© Copyright Infotrust | Todos os Direitos Reservados. Proibida a reprodução total ou parcial.