
OBSERVATÓRIO **INFOTRUST**

CONSTITUIÇÕES



www.infotrust.pt

© Copyright - Todos os Direitos Reservados. Propriedade Infotrust, proibida a reprodução total ou parcial.



OBSERVATÓRIO | CONSTITUIÇÕES

01. Análise de Tendências
02. Observatório Distrital
03. Observatório Sectorial

OBSERVATÓRIO INFOTRUST CONSTITUIÇÕES

O Observatório Infotrust disponibiliza a evolução diária do número de Constituições registadas em território nacional, com segmentação Geográfica e por Sector de Atividade e as respetivas comparações com o exato período homólogo.

São consideradas as entidades com processos judiciais no período indicado, com publicação no portal Citius do Ministério da Justiça.

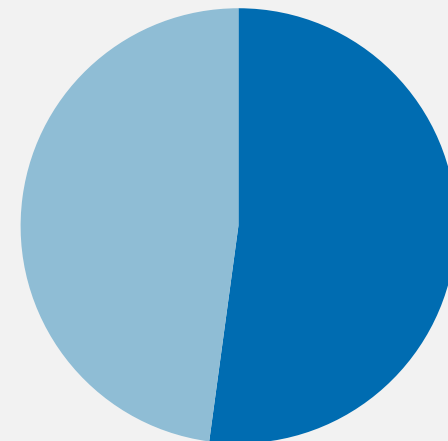
Os dados são atualizados diariamente e permitem-lhe de forma prática e eficaz, aceder a toda a informação estatística sobre a dinâmica diária das Constituições registadas em Portugal

Constituições | Comparativo Períodos Homólogos

	Dezembro	Novembro	Varição (%)
Comparativo Mensal	2961	3618	-18,16

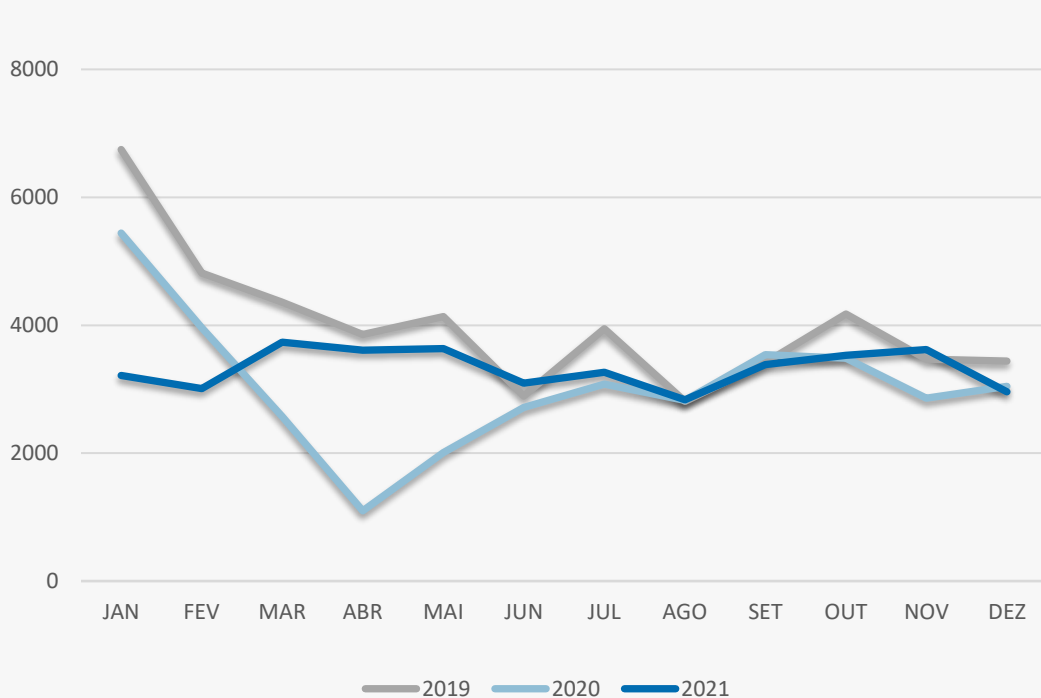
	2021	2020	Varição (%)
Comparativo Acumulado	39899	36621	8,95

Comparativo
Anual



■ 2021 ■ 2020

Constituições | Evolução Mensal



Total Anual

2019

48070

2020

36621

2021

39899

Constituições | Comparativo Geográfico Mensal / Acumulado

	Dezembro	Novembro	Variação (%)
AÇORES	31	36	-13,89
AVEIRO	153	156	-1,92
BEJA	44	43	2,33
BRAGA	189	262	-27,86
BRAGANCA	20	23	-13,04
CASTELO BRANCO	32	43	-25,58
COIMBRA	68	83	-18,07
EVORA	38	46	-17,39
FARO	157	176	-10,8
GUARDA	16	26	-38,46
LEIRIA	126	117	7,69
LISBOA	1125	1329	-15,35
MADEIRA	71	111	-36,04
PORTALEGRE	23	29	-20,69
PORTO	476	603	-21,06
SANTAREM	52	95	-45,26
SETUBAL	196	270	-27,41
VIANA DO CASTELO	37	67	-44,78
VILA REAL	28	51	-45,1
VISEU	73	49	48,98

2021	2020	Variação (%)
441	386	14,25
1876	1775	5,69
521	545	-4,4
3111	2958	5,17
374	329	13,68
467	489	-4,5
1030	1089	-5,42
495	508	-2,56
2072	1950	6,26
293	295	-0,68
1549	1392	11,28
12900	11574	11,46
1136	815	39,39
293	301	-2,66
6999	6554	6,79
1143	1057	8,14
2988	2543	17,5
745	648	14,97
446	477	-6,5
931	872	6,77

Constituições | Comparativo Sectorial Mensal / Acumulado



INFORMAÇÃO E TELECOMUNICAÇÕES

Comparativo Mensal Dez/Nov **15** **38** -60,5 %

Comparativo Anual 2021/2020 **446** **430** 3,72 %



FINANCEIRAS E SEGUROS

54 **62** -12,9 %

628 **493** 27,38 %



IMOBILIARIA

676 **595** 13,61 %

5201 **3999** 30,06 %



AGRICULTURA, PECUÁRIA, ÇAÇA E PESCAS

106 **122** -13,1 %

1475 **1374** 7,35 %



EDUCAÇÃO

Comparativo Mensal Dez/Nov **28** **40** -30 %

Comparativo Anual 2021/2020 **435** **422** 3,08 %



ELECTRICIDADE GÁS E ÁGUA

12 **17** -29,4 %

149 **166** -10,2 %



SAÚDE E APOIO SOCIAL

128 **149** -14,1 %

1830 **1569** 16,63 %



SERVIÇOS

669 **872** -23,3 %

9701 **9078** 6,86 %

Constituições | Comparativo Sectorial Mensal / Acumulado



ADMINISTRAÇÃO PÚBLICA

Comparativo Mensal Dez/Nov **0** **1** **-100** %

Comparativo Anual 2021/2020 **6** **0** **0** %



CONSTRUÇÃO

336 **413** **-18,6** %

4850 **4182** **15,97** %



COMÉRCIO POR GROSSO

135 **192** **-29,7** %

2202 **2317** **-4,96** %



INDUSTRIAS EXTRATIVAS

5 **4** **25** %

43 **30** **43,33** %



TRANSPORTES E LOGÍSTICA

Comparativo Mensal Dez/Nov **132** **255** **-48,2** %

Comparativo Anual 2021/2020 **1959** **1967** **-0,41** %



COMÉRCIO A RETALHO

291 **369** **-21,1** %

5023 **4744** **5,88** %



INDUSTRIAS TRANSFORMADORAS

133 **154** **-13,6** %

2168 **2122** **2,17** %

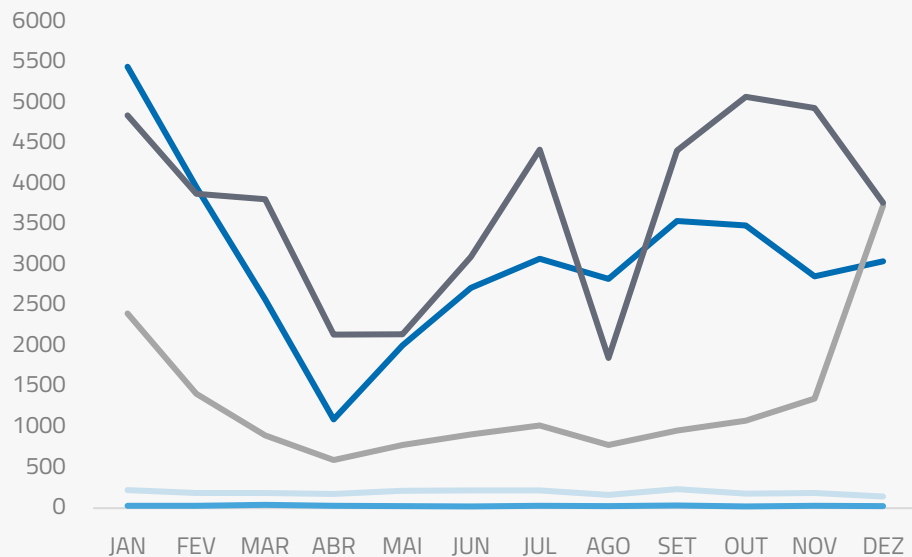


RESTAURAÇÃO E TURISMO

241 **335** **-28,1** %

3783 **3728** **1,48** %

Análise de Tendências | Evolução Mensal



Total Anual **2020**

INSOLVÊNCIAS **2316**

PER **318**

CONSTITUIÇÕES **36615**

ENCERRAMENTOS **15890**

AÇÕES JUDICIAIS **44365**



FICHA TÉCNICA OBSERVATÓRIO INFOTRUST

O Observatório Infotrust analisa informação relativa a sociedades empresariais e outras entidades ativas, com sede em Portugal, com as naturezas jurídicas de Sociedades Anónimas, Sociedades por Quotas, Sociedades Unipessoais, Entidades Públicas, Associações, Cooperativas e outras Sociedades. Não fazem parte desta análise os empresários em nome individual.

Todas as entidades foram atualizadas com o CAE (Classificação Actividade Económica) Rev3., tendo sido também classificadas através da localização da sua sede, representando os 22 Distritos de Portugal. Os Setores de Actividade são um agrupamento criado pela Infotrust, com base na Tabela de CAE .

Apoio ao Cliente: 707 224 900

www.infotrust.pt

(+351) 21 424 90 00

geral@infotrust.pt



infotrust

SUBSCREVER OBSERVATÓRIO

www.infotrust.pt

© Copyright Infotrust | Todos os Direitos Reservados. Proibida a reprodução total ou parcial.