
OBSERVATÓRIO **INFOTRUST**

PER'S



www.infotrust.pt

© Copyright -Todos os Direitos Reservados. Propriedade Infotrust, proibida a reprodução total ou parcial.



OBSERVATÓRIO | PER'S

01. Análise de Tendências
02. Observatório Distrital
03. Observatório Sectorial

OBSERVATÓRIO INFOTRUST PER'S

O Observatório Infotrust disponibiliza a evolução diária do número de PER's registadas em território nacional, com segmentação Geográfica e por Sector de Atividade e as respetivas comparações com o exato período homólogo.

São consideradas as entidades com processos judiciais no período indicado, com publicação no portal Citius do Ministério da Justiça.

Os dados são atualizados diariamente e permitem-lhe de forma prática e eficaz, aceder a toda a informação estatística sobre a dinâmica diária de PER's registadas em Portugal.

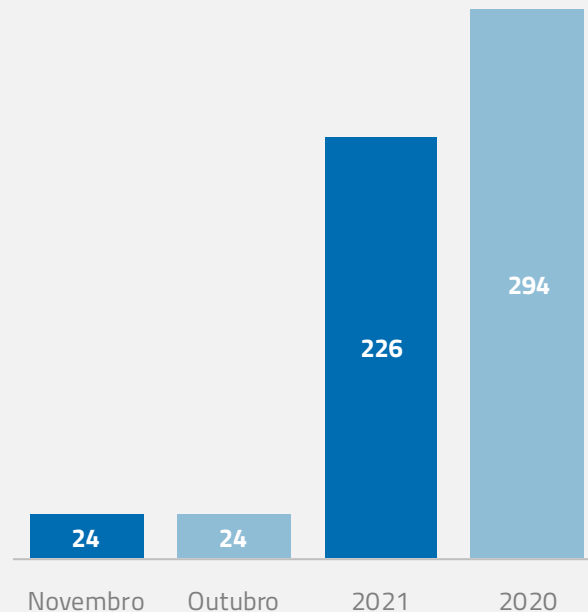
PER's | Comparativo Períodos Homólogos

	Novembro	Outubro	Variação (%)
Comparativo Mensal	24	24	0

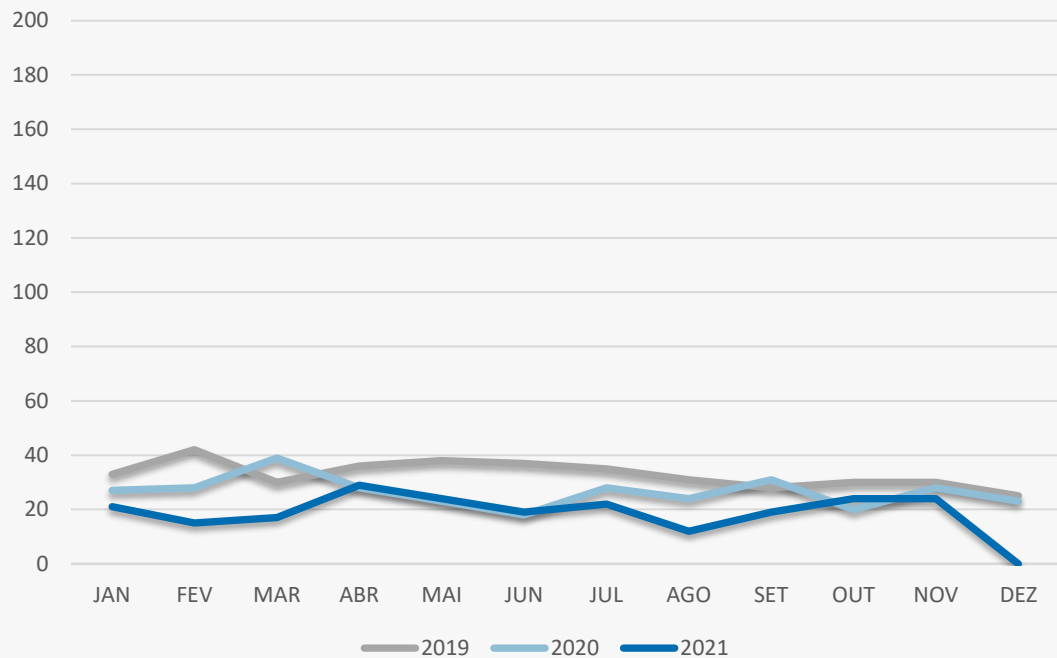
	2021	2020	Variação (%)
Comparativo Acumulado	226	294	-23,13

Comparativo Mensal

Comparativo Acumulado



PER's | Evolução Mensal



Total Anual

2019

395

2020

317

2021

226

PER's | Comparativo Geográfico Mensal / Acumulado

	Novembro	Outubro	Variação (%)	2021	2020	Variação (%)
Açores	0	1	-100	1	6	-83,33
Aveiro	3	1	200	20	22	-9,09
Beja	1	1	0	4	3	33,33
Braga	6	4	50	38	47	-19,15
Bragança	0	0	0	0	0	0
Castelo Branco	1	0	0	5	7	-28,57
Coimbra	0	0	0	2	9	-77,78
Evora	0	0	0	1	2	-50
Faro	0	0	0	8	5	60
Guarda	1	0	0	4	6	-33,33
Leiria	0	0	0	10	13	-23,08
Lisboa	4	2	100	48	32	50
Madeira	0	1	-100	6	2	200
Portalegre	0	0	0	1	3	-66,67
Porto	5	6	-16,67	45	87	-48,28
Santarém	0	2	-100	9	14	-35,71
Setúbal	2	3	-33,33	11	10	10
Viana do Castelo	0	0	0	5	6	-16,67
Vila Real	1	1	0	4	15	-73,33
Viseu	0	2	-100	4	5	-20

PER's | Comparativo Sectorial Mensal / Acumulado



INFORMAÇÃO E TELECOMUNICAÇÕES



FINANCEIRAS E SEGUROS



IMOBILIARIA



AGRICULTURA, PECUÁRIA, ÇAÇA E PESCAS

Comparativo Mensal	Nov/Out	0	0	0	%	0	0	0	%	0	0	0	%	0	4	-100	%
Comparativo Anual	2021/2020	0	0	0	%	0	0	0	%	3	1	200	%	0	0	0	%



EDUCAÇÃO



ELECTRICIDADE GÁS E ÁGUA



SAÚDE E APOIO SOCIAL



SERVIÇOS

Comparativo Mensal	Nov/Out	0	0	0	%	1	0	0	%	0	1	-100	%	1	3	-66,7	%
Comparativo Anual	2021/2020	0	0	0	%	0	0	0	%	1	0	0	%	4	1	300	%

PER's | Comparativo Sectorial Mensal / Acumulado



ADMINISTRAÇÃO PÚBLICA

Comparativo Mensal Nov/Out 0 0 0 %

Comparativo Anual 2021/2020 0 0 0 %



CONSTRUÇÃO

6 2 200 %

4 2 100 %



COMÉRCIO POR GROSSO

0 3 -100 %

3 3 0 %



INDÚSTRIAS EXTRATIVAS

0 0 0 %

0 0 0 %



TRANSPORTES E LOGÍSTICA

Comparativo Mensal Nov/Out 3 2 50 %

Comparativo Anual 2021/2020 2 1 100 %



COMÉRCIO A RETALHO

5 1 400 %

2 1 100 %



INDÚSTRIAS TRANSFORMADORAS

8 6 33,3 %

8 9 -11 %

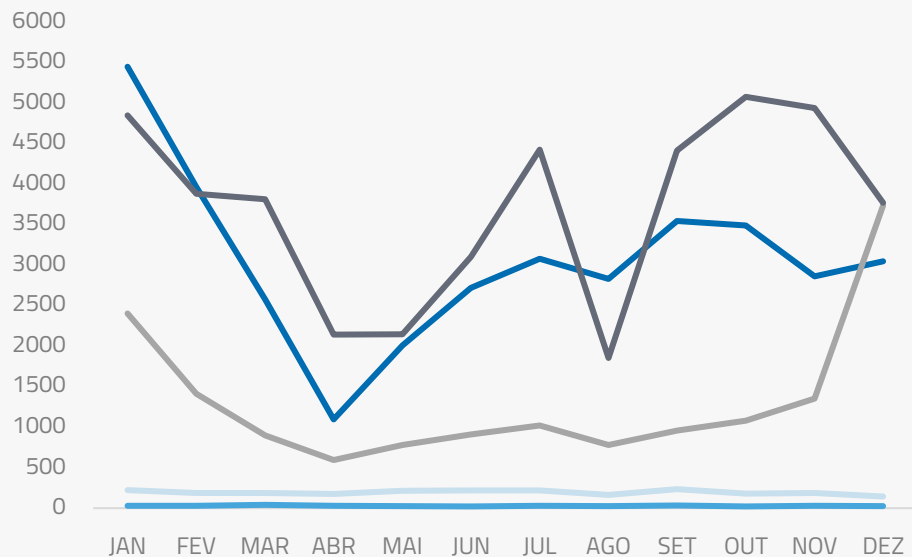


RESTAURAÇÃO E TURISMO

0 2 -100 %

1 2 -50 %

Análise de Tendências | Evolução Mensal



Total Anual **2020**

INSOLVÊNCIAS **2316**

PER **318**

CONSTITUIÇÕES **36615**

ENCERRAMENTOS **15890**

AÇÕES JUDICIAIS **44365**



FICHA TÉCNICA OBSERVATÓRIO INFOTRUST

O Observatório Infotrust analisa informação relativa a sociedades empresariais e outras entidades ativas, com sede em Portugal, com as naturezas jurídicas de Sociedades Anónimas, Sociedades por Quotas, Sociedades Unipessoais, Entidades Públicas, Associações, Cooperativas e outras Sociedades. Não fazem parte desta análise os empresários em nome individual.

Todas as entidades foram atualizadas com o CAE (Classificação Actividade Económica) Rev3, tendo sido também classificadas através da localização da sua sede, representando os 22 Distritos de Portugal. Os Setores de Actividade são um agrupamento criado pela Infotrust, com base na Tabela de CAE .

Apoio ao Cliente: 707 224 900

www.infotrust.pt

(+351) 21 424 90 00

geral@infotrust.pt



infotrust

SUBSCREVER OBSERVATÓRIO

www.infotrust.pt

© Copyright Infotrust | Todos os Direitos Reservados. Proibida a reprodução total ou parcial.