
OBSERVATÓRIO **INFOTRUST**

ENCERRAMENTOS



www.infotrust.pt

© Copyright -Todos os Direitos Reservados. Propriedade Infotrust, proibida a reprodução total ou parcial.



OBSERVATÓRIO | ENCERRAMENTOS

01. Análise de Tendências
02. Observatório Distrital
03. Observatório Sectorial

OBSERVATÓRIO INFOTRUST ENCERRAMENTOS

O Observatório Infotrust disponibiliza a evolução diária do número de Encerramentos registadas em território nacional, com segmentação Geográfica e por Sector de Atividade e as respetivas comparações com o exato período homólogo.

São consideradas as entidades com processos judiciais no período indicado, com publicação no portal Citius do Ministério da Justiça.

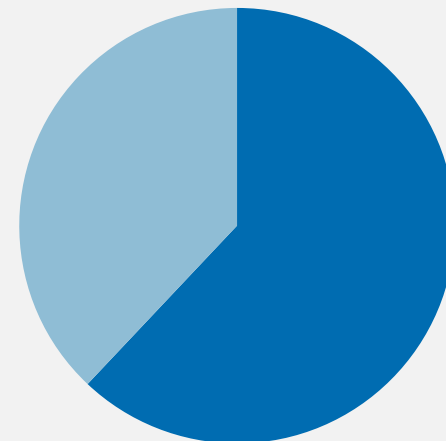
Os dados são atualizados diariamente e permitem-lhe de forma prática e eficaz, aceder a toda a informação estatística sobre a dinâmica diária dos Encerramento registadas em Portugal.

Encerramentos | Comparativo Períodos Homólogos

	Novembro	Outubro	Variação (%)
Comparativo Mensal	1681	1391	20,85

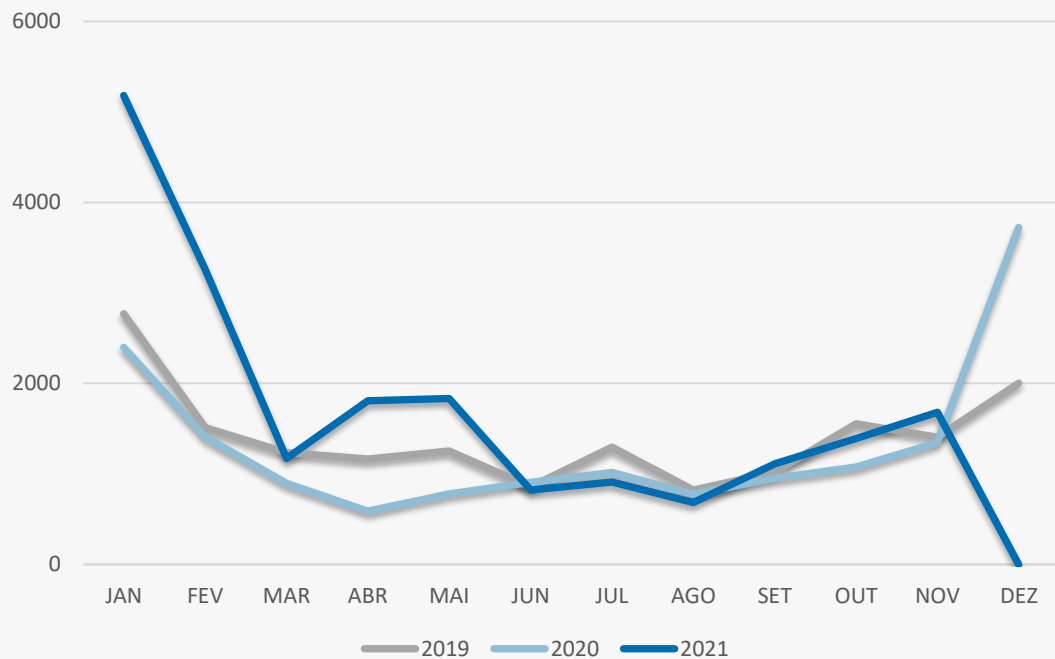
	2021	2020	Variação (%)
Comparativo Acumulado	19860	12153	63,42

Comparativo
Anual



■ 2021 ■ 2020

Encerramentos | Evolução Mensal



Total Anual

2019

16900

2020

15878

2021

19860

Encerramentos | Comparativo Geográfico Mensal / Acumulado

	Novembro	Outubro	Variação (%)	2021	2020	Variação (%)
Açores	10	46	-78,26	188	124	51,61
Aveiro	77	49	57,14	1012	670	51,04
Beja	69	13	430,77	221	144	53,47
Braga	75	88	-14,77	1224	895	36,76
Bragança	6	10	-40	105	82	28,05
Castelo Branco	10	9	11,11	167	152	9,87
Coimbra	40	21	90,48	482	388	24,23
Evora	44	43	2,33	276	135	104,44
Faro	66	70	-5,71	1075	551	95,1
Guarda	4	12	-66,67	133	104	27,88
Leiria	38	43	-11,63	757	457	65,65
Lisboa	614	443	38,6	8173	3855	112,01
Madeira	18	27	-33,33	339	392	-13,52
Portalegre	8	9	-11,11	225	58	287,93
Porto	279	309	-9,71	2486	2431	2,26
Santarém	23	46	-50	697	295	136,27
Setúbal	99	98	1,02	1244	754	64,99
Viana do Castelo	112	17	558,82	322	206	56,31
Vila Real	25	13	92,31	229	159	44,03
Viseu	64	25	156	499	293	70,31

Encerramentos | Comparativo Sectorial Mensal / Acumulado



INFORMAÇÃO E TELECOMUNICAÇÕES

Comparativo Mensal Nov/Out **23** **18** **27,8** %

Comparativo Anual 2021/2020 **271** **142** **90,9** %



FINANCEIRAS E SEGUROS

15 **21** **-29** %

222 **176** **26,1** %



IMOBILIARIA

98 **103** **-4,9** %

1084 **703** **54,2** %



AGRICULTURA, PECUÁRIA, ÇAÇA E PESCAS

44 **39** **12,8** %

483 **346** **39,6** %



EDUCAÇÃO

Comparativo Mensal Nov/Out **28** **19** **47,4** %

Comparativo Anual 2021/2020 **306** **219** **39,7** %



ELECTRICIDADE GÁS E ÁGUA

0 **2** **-100** %

37 **24** **54,2** %



SAÚDE E APOIO SOCIAL

65 **46** **41,3** %

645 **503** **28,2** %



SERVIÇOS

355 **309** **14,9** %

4605 **2920** **57,7** %

Encerramentos | Comparativo Sectorial Mensal / Acumulado



ADMINISTRAÇÃO PÚBLICA

Comparativo Mensal Nov/Out **0** **1** **-100** %

Comparativo Anual 2021/ 2020 **3** **4** **-25** %



CONSTRUÇÃO

235 **141** **66,7** %

2268 **978** **132** %



COMÉRCIO POR GROSSO

148 **102** **45,1** %

1958 **1024** **91,2** %



INDÚSTRIAS EXTRATIVAS

6 **2** **200** %

31 **10** **210** %



TRANSPORTES E LOGÍSTICA

Comparativo Mensal Nov/Out **82** **61** **34,4** %

Comparativo Anual 2021/ 2020 **1000** **647** **54,6** %



COMÉRCIO A RETALHO

261 **248** **5,24** %

3086 **1988** **55,2** %



INDÚSTRIAS TRANSFORMADORAS

134 **97** **38,1** %

1498 **893** **67,8** %

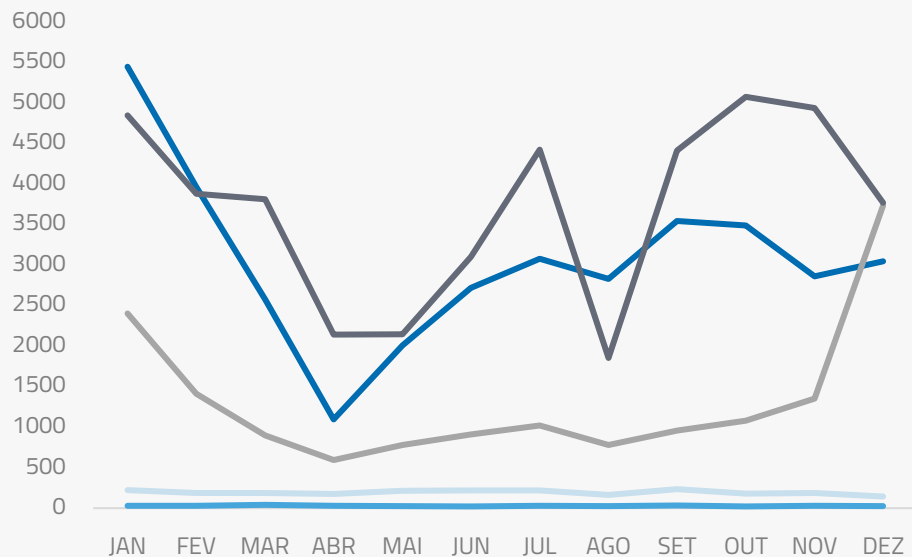


RESTAURAÇÃO E TURISMO

187 **182** **2,75** %

2363 **1576** **49,9** %

Análise de Tendências | Evolução Mensal



Total Anual 2020

INSOLVÊNCIAS 2316

PER 318

CONSTITUIÇÕES 36615

ENCERRAMENTOS 15890

AÇÕES JUDICIAIS 44365



FICHA TÉCNICA OBSERVATÓRIO INFOTRUST

O Observatório Infotrust analisa informação relativa a sociedades empresariais e outras entidades ativas, com sede em Portugal, com as naturezas jurídicas de Sociedades Anónimas, Sociedades por Quotas, Sociedades Unipessoais, Entidades Públicas, Associações, Cooperativas e outras Sociedades. Não fazem parte desta análise os empresários em nome individual.

Todas as entidades foram atualizadas com o CAE (Classificação Actividade Económica) Rev3., tendo sido também classificadas através da localização da sua sede, representando os 22 Distritos de Portugal. Os Setores de Actividade são um agrupamento criado pela Infotrust, com base na Tabela de CAE .

Apoio ao Cliente: 707 224 900

www.infotrust.pt

(+351) 21 424 90 00

geral@infotrust.pt



infotrust

SUBSCREVER OBSERVATÓRIO

www.infotrust.pt

© Copyright Infotrust | Todos os Direitos Reservados. Proibida a reprodução total ou parcial.