

---

# OBSERVATÓRIO **INFOTRUST**

## CONSTITUIÇÕES



[www.infotrust.pt](http://www.infotrust.pt)

© Copyright -Todos os Direitos Reservados. Propriedade Infotrust, proibida a reprodução total ou parcial.



## OBSERVATÓRIO | CONSTITUIÇÕES

01. Análise de Tendências
02. Observatório Distrital
03. Observatório Sectorial

## OBSERVATÓRIO INFOTRUST CONSTITUIÇÕES

O Observatório Infotrust disponibiliza a evolução diária do número de Constituições registadas em território nacional, com segmentação Geográfica e por Sector de Atividade e as respetivas comparações com o exato período homólogo.

São consideradas as entidades com processos judiciais no período indicado, com publicação no portal Citius do Ministério da Justiça.

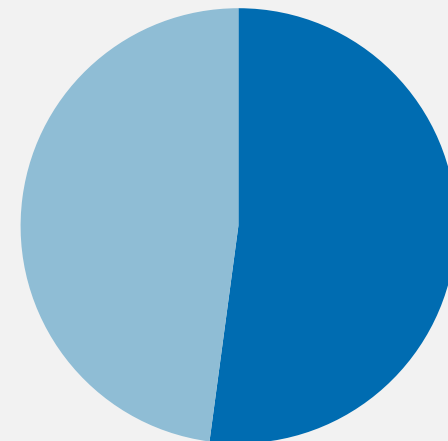
Os dados são atualizados diariamente e permitem-lhe de forma prática e eficaz, aceder a toda a informação estatística sobre a dinâmica diária das Constituições registadas em Portugal

## Constituições | Comparativo Períodos Homólogos

	Novembro	Outubro	Varição (%)
Comparativo Mensal	<b>3226</b>	<b>3531</b>	<b>-8,64</b>

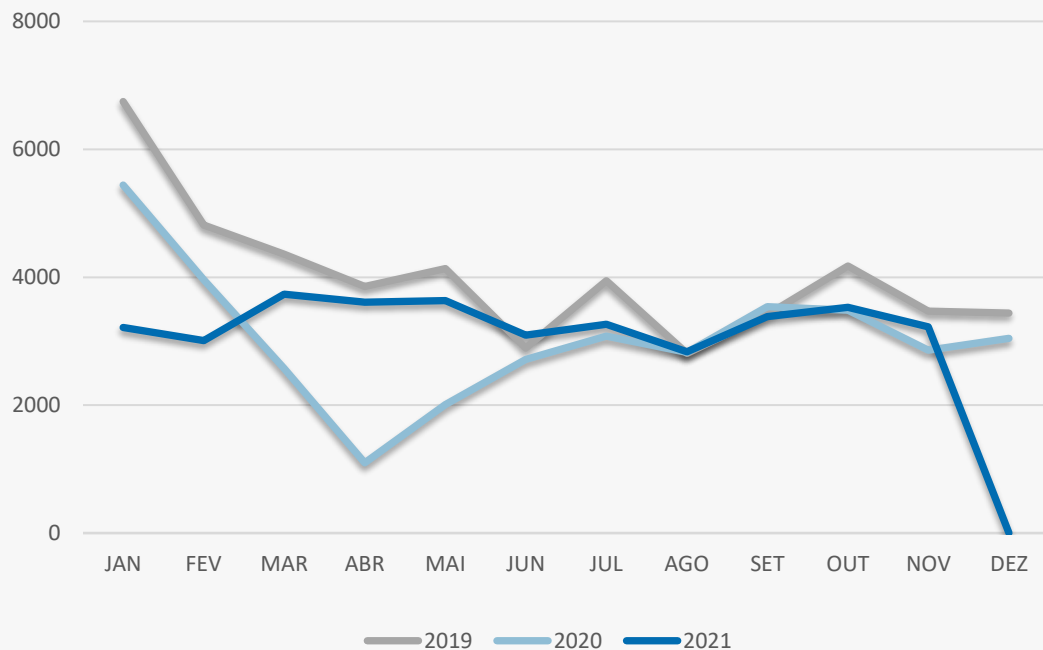
	2021	2020	Varição (%)
Comparativo Acumulado	<b>36547</b>	<b>33576</b>	<b>8,85</b>

Comparativo  
Anual



■ 2021 ■ 2020

## Constituições | Evolução Mensal



Total Anual

2019

48070

2020

36620

2021

36547

## Constituições | Comparativo Geográfico Mensal / Acumulado

	Novembro	Outubro	Variação (%)
AÇORES	32	33	-3,03
AVEIRO	139	150	-7,33
BEJA	38	38	0
BRAGA	233	292	-20,21
BRAGANCA	21	20	5
CASTELO BRANCO	38	33	15,15
COIMBRA	77	98	-21,43
EVORA	39	40	-2,5
FARO	158	173	-8,67
GUARDA	23	31	-25,81
LEIRIA	108	130	-16,92
LISBOA	1171	1194	-1,93
MADEIRA	97	78	24,36
PORTALEGRE	27	25	8
PORTO	529	589	-10,19
SANTAREM	89	84	5,95
SETUBAL	249	324	-23,15
VIANA DO CASTELO	63	70	-10
VILA REAL	47	39	20,51
WISEU	45	82	-45,12

2021	2020	Variação (%)
406	339	19,76
1706	1651	3,33
472	506	-6,72
2894	2696	7,34
352	299	17,73
430	438	-1,83
958	999	-4,1
451	463	-2,59
1898	1814	4,63
274	276	-0,72
1411	1285	9,81
11616	10582	9,77
1049	742	41,37
267	269	-0,74
6452	5994	7,64
1085	976	11,17
2768	2345	18,04
705	596	18,29
416	446	-6,73
854	802	6,48

## Constituições | Comparativo Sectorial Mensal / Acumulado



### INFORMAÇÃO E TELECOMUNICAÇÕES

Comparativo Mensal Nov/Out **33** **36** -8,33 %

Comparativo Anual 2021/2020 **426** **392** 8,67 %



### FINANCEIRAS E SEGUROS

**53** **44** 20,45 %

**566** **444** 27,48 %



### IMOBILIARIA

**517** **510** 1,37 %

**4453** **3384** 31,59 %



### AGRICULTURA, PECUÁRIA, CAÇA E PISCAS

**107** **111** -3,6 %

**1355** **1229** 10,25 %



### EDUCAÇÃO

Comparativo Mensal Nov/Out **38** **35** 8,57 %

Comparativo Anual 2021/2020 **406** **396** 2,53 %



### ELECTRICIDADE GÁS E ÁGUA

**16** **23** -30,4 %

**136** **150** -9,33 %



### SAÚDE E APOIO SOCIAL

**137** **134** 2,24 %

**1690** **1461** 15,67 %



### SERVIÇOS

**784** **833** -5,88 %

**8941** **8355** 7,01 %

## Constituições | Comparativo Sectorial Mensal / Acumulado



### ADMINISTRAÇÃO PÚBLICA

Comparativo Mensal Nov/Out **1** **0** **0** %

Comparativo Anual 2021/2020 **6** **0** **0** %



### CONSTRUÇÃO

**376** **428** -12,2 %

**4475** **3893** 14,95 %



### COMÉRCIO POR GROSSO

**174** **200** -13 %

**2050** **2154** -4,83 %



### INDUSTRIAS EXTRATIVAS

**3** **8** -62,5 %

**37** **28** 32,14 %



### TRANSPORTES E LOGÍSTICA

Comparativo Mensal Nov/Out **216** **229** -5,68 %

Comparativo Anual 2021/2020 **1786** **1869** -4,44 %



### COMÉRCIO A RETALHO

**330** **373** -11,5 %

**4690** **4360** 7,57 %



### INDUSTRIAS TRANSFORMADORAS

**141** **204** -30,9 %

**2025** **1964** 3,11 %

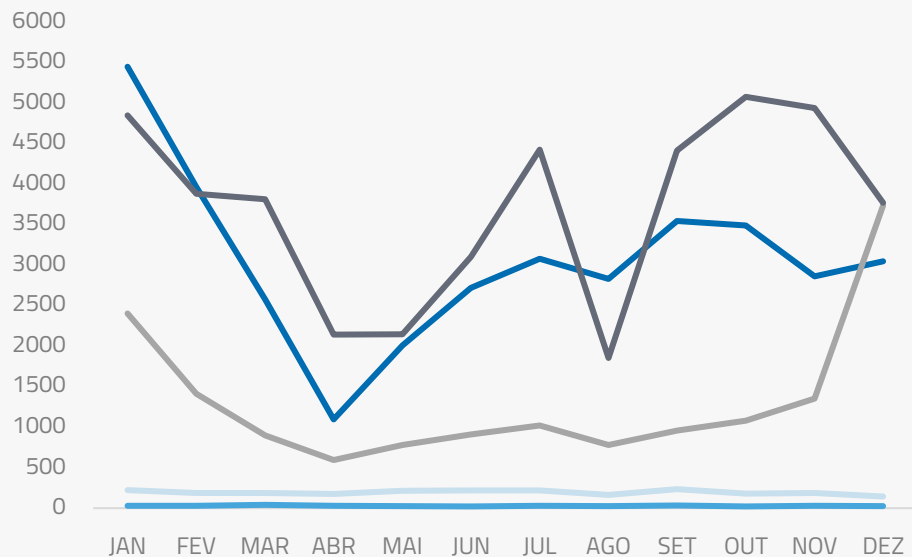


### RESTAURAÇÃO E TURISMO

**300** **363** -17,4 %

**3505** **3497** 0,23 %

## Análise de Tendências | Evolução Mensal



Total Anual 2020

INSOLVÊNCIAS 2316

PER 318

CONSTITUIÇÕES 36615

ENCERRAMENTOS 15890

AÇÕES JUDICIAIS 44365





## FICHA TÉCNICA OBSERVATÓRIO INFOTRUST

O Observatório Infotrust analisa informação relativa a sociedades empresariais e outras entidades ativas, com sede em Portugal, com as naturezas jurídicas de Sociedades Anónimas, Sociedades por Quotas, Sociedades Unipessoais, Entidades Públicas, Associações, Cooperativas e outras Sociedades. Não fazem parte desta análise os empresários em nome individual.

Todas as entidades foram atualizadas com o CAE (Classificação Actividade Económica) Rev3, tendo sido também classificadas através da localização da sua sede, representando os 22 Distritos de Portugal. Os Setores de Actividade são um agrupamento criado pela Infotrust, com base na Tabela de CAE .

Apoio ao Cliente: 707 224 900

[www.infotrust.pt](http://www.infotrust.pt)

(+351) 21 424 90 00

[geral@infotrust.pt](mailto:geral@infotrust.pt)



**infotrust**

SUBSCREVER OBSERVATÓRIO

[www.infotrust.pt](http://www.infotrust.pt)

© Copyright Infotrust | Todos os Direitos Reservados. Proibida a reprodução total ou parcial.