
OBSERVATÓRIO **INFOTRUST**

AÇÕES JUDICIAIS



www.infotrust.pt

© Copyright -Todos os Direitos Reservados. Propriedade Infotrust, proibida a reprodução total ou parcial.



OBSERVATÓRIO | AÇÕES JUDICIAIS

01. Análise de Tendências
02. Observatório Distrital
03. Observatório Sectorial

OBSERVATÓRIO INFOTRUST AÇÕES JUDICIAIS

O Observatório Infotrust disponibiliza a evolução diária do número de Ações Judiciais registadas em território nacional, com segmentação Geográfica e por Sector de Atividade e as respetivas comparações com o exato período homólogo.

São consideradas as entidades com processos judiciais no período indicado, com publicação no portal Citius do Ministério da Justiça.

Os dados são atualizados diariamente e permitem-lhe de forma prática e eficaz, aceder a toda a informação estatística sobre a dinâmica diária das Ações Judiciais registadas em Portugal

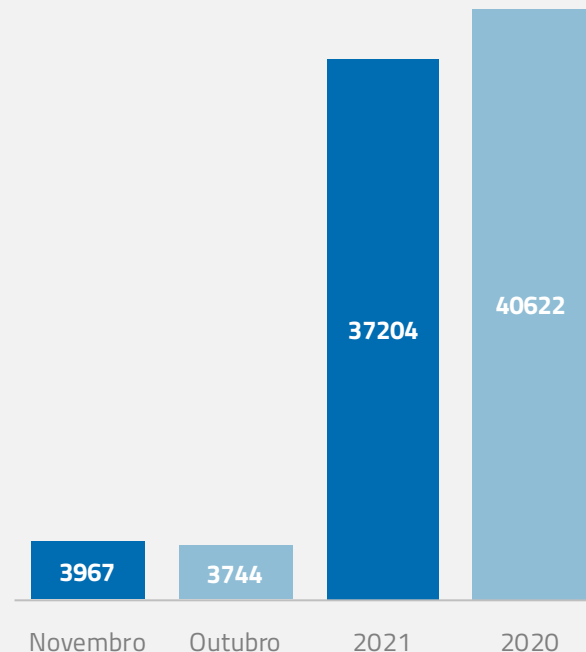
Ações Judiciais | Comparativo Períodos Homólogos

	Novembro	Outubro	Variação (%)
Comparativo Mensal	3967	3744	5,96

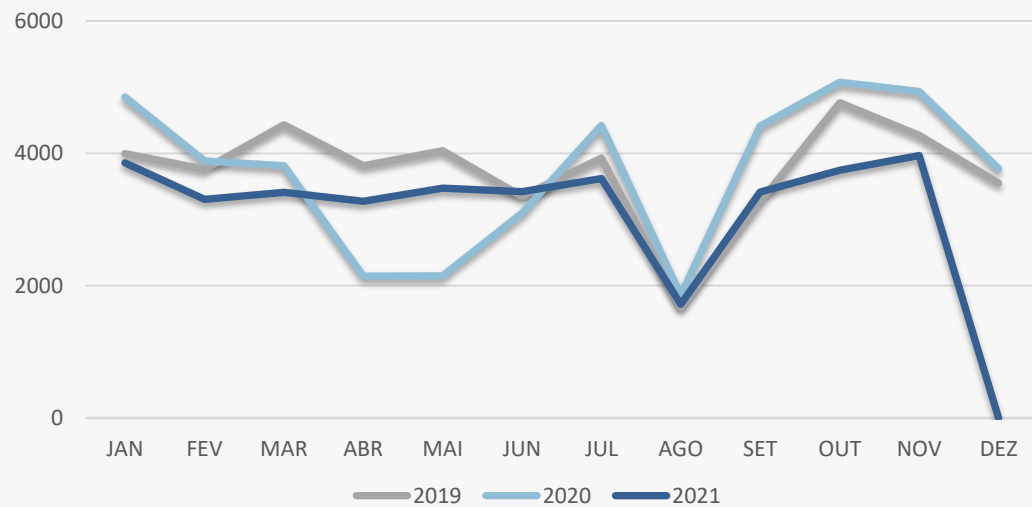
	2021	2020	Variação (%)
Comparativo Acumulado	37204	40622	-8,41

Comparativo Mensal

Comparativo Acumulado



Ações Judiciais | Evolução Mensal



Total Anual

2019

44831

2020

44389

2021

37204

Ações Judiciais | Comparativo Geográfico Mensal / Acumulado

	Novembro	Outubro	Variação (%)
AÇORES	43	42	2,38
AVEIRO	252	235	7,23
BEJA	39	37	5,41
BRAGA	385	325	18,46
BRAGANCA	30	26	15,38
CASTELO BRANCO	55	49	12,24
COIMBRA	153	123	24,39
EVORA	56	51	9,80
FARO	180	159	13,21
GUARDA	33	34	-2,94
LEIRIA	163	180	-9,44
LISBOA	1129	1030	9,61
MADEIRA	93	67	38,81
PORTALEGRE	18	20	-10,00
PORTO	766	785	-2,42
SANTAREM	142	128	10,94
SETUBAL	226	239	-5,44
VIANA DO CASTELO	76	77	-1,30
VILA REAL	48	42	14,29
ISEU	69	89	-22,47

	2021	2020	Variação (%)
	408	523	-21,99
	2276	2668	-14,69
	298	312	-4,49
	3432	3813	-9,99
	281	353	-20,4
	467	583	-19,9
	1276	1437	-11,2
	427	448	-4,69
	1639	1577	3,93
	303	353	-14,16
	1600	1828	-12,47
	10921	11376	-4
	806	878	-8,2
	227	296	-23,31
	7265	8081	-10,1
	1254	1347	-6,9
	2177	2197	-0,91
	668	736	-9,24
	492	651	-24,42
	897	1085	-17,33

Ações Judiciais | Comparativo Sectorial Mensal / Acumulado



INFORMAÇÃO E TELECOMUNICAÇÕES



FINANCEIRAS E SEGUROS



IMOBILIARIA



AGRICULTURA, PECUÁRIA, ÇAÇA E PESCAS

Comparativo Mensal	Nov/Out	29	29	0	%	98	90	8,89	%	224	206	8,74	%	123	120	2,5	%
Comparativo Anual	2021/2020	299	369	-19	%	1025	1136	-9,77	%	2045	2071	-1,26	%	1046	1152	-9,2	%



EDUCAÇÃO



ELECTRICIDADE GÁS E ÁGUA



SAÚDE E APOIO SOCIAL



SERVIÇOS

Comparativo Mensal	Nov/Out	44	33	33,3	%	18	10	80	%	123	140	-12,1	%	603	523	15,3	%
Comparativo Anual	2021/2020	387	480	-19,4	%	140	162	-13,6	%	1215	1258	-3,42	%	5582	6014	-7,18	%

Ações Judiciais | Comparativo Sectorial Mensal / Acumulado



ADMINISTRAÇÃO PÚBLICA

Comparativo Mensa Nov/Out **45** **39** **15,4** %

Comparativo Anual 2021/2020 **389** **396** **-1,77** %



CONSTRUÇÃO

623 **553** **12,7** %

5172 **5330** **-2,96** %



COMÉRCIO POR GROSSO

328 **298** **10,1** %

2941 **3557** **-17,3** %



INDÚSTRIAS EXTRATIVAS

15 **12** **25** %

107 **126** **-15,1** %



TRANSPORTES E LOGÍSTICA

Comparativo Mensal Nov/Out **290** **298** **-2,68** %

Comparativo Anual 2021/2020 **2893** **2866** **0,94** %



COMÉRCIO A RETALHO

467 **436** **7,11** %

4483 **5142** **-12,8** %



INDÚSTRIAS TRANSFORMADORAS

479 **486** **-1,44** %

4648 **5656** **-17,8** %

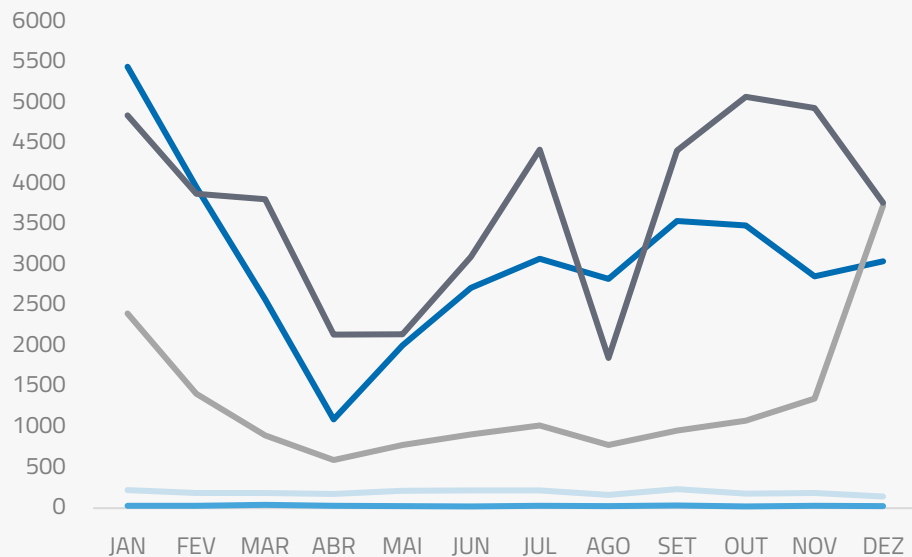


RESTAURAÇÃO E TURISMO

445 **461** **-3,47** %

4655 **4703** **-1,02** %

Análise de Tendências | Evolução Mensal



Total Anual 2020

INSOLVÊNCIAS 2316

PER 318

CONSTITUIÇÕES 36615

ENCERRAMENTOS 15890

AÇÕES JUDICIAIS 44365



FICHA TÉCNICA OBSERVATÓRIO INFOTRUST

O Observatório Infotrust analisa informação relativa a sociedades empresariais e outras entidades ativas, com sede em Portugal, com as naturezas jurídicas de Sociedades Anónimas, Sociedades por Quotas, Sociedades Unipessoais, Entidades Públicas, Associações, Cooperativas e outras Sociedades. Não fazem parte desta análise os empresários em nome individual.

Todas as entidades foram atualizadas com o CAE (Classificação Actividade Económica) Rev3, tendo sido também classificadas através da localização da sua sede, representando os 22 Distritos de Portugal. Os Setores de Actividade são um agrupamento criado pela Infotrust, com base na Tabela de CAE .

Apoio ao Cliente: 707 224 900

www.infotrust.pt

(+351) 21 424 90 00

geral@infotrust.pt



infotrust

SUBSCREVER OBSERVATÓRIO

www.infotrust.pt

© Copyright Infotrust | Todos os Direitos Reservados. Proibida a reprodução total ou parcial.