
OBSERVATÓRIO **INFOTRUST**

ENCERRAMENTOS



www.infotrust.pt

© Copyright -Todos os Direitos Reservados. Propriedade Infotrust, proibida a reprodução total ou parcial.



OBSERVATÓRIO | ENCERRAMENTOS

01. Análise de Tendências
02. Observatório Distrital
03. Observatório Sectorial

OBSERVATÓRIO INFOTRUST ENCERRAMENTOS

O Observatório Infotrust disponibiliza a evolução diária do número de Encerramentos registadas em território nacional, com segmentação Geográfica e por Sector de Atividade e as respetivas comparações com o exato período homólogo.

São consideradas as entidades com processos judiciais no período indicado, com publicação no portal Citius do Ministério da Justiça.

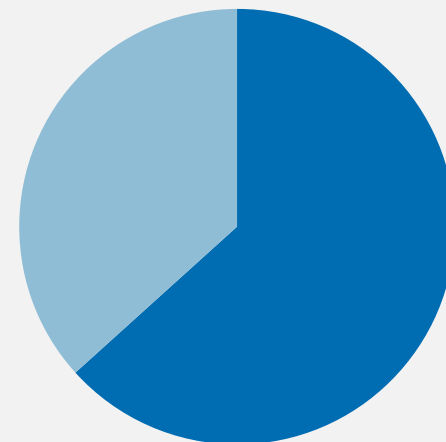
Os dados são atualizados diariamente e permitem-lhe de forma prática e eficaz, aceder a toda a informação estatística sobre a dinâmica diária dos Encerramento registadas em Portugal.

Encerramentos | Comparativo Períodos Homólogos

	Setembro	Agosto	Variação (%)
Comparativo Mensal	1115	685	62,77

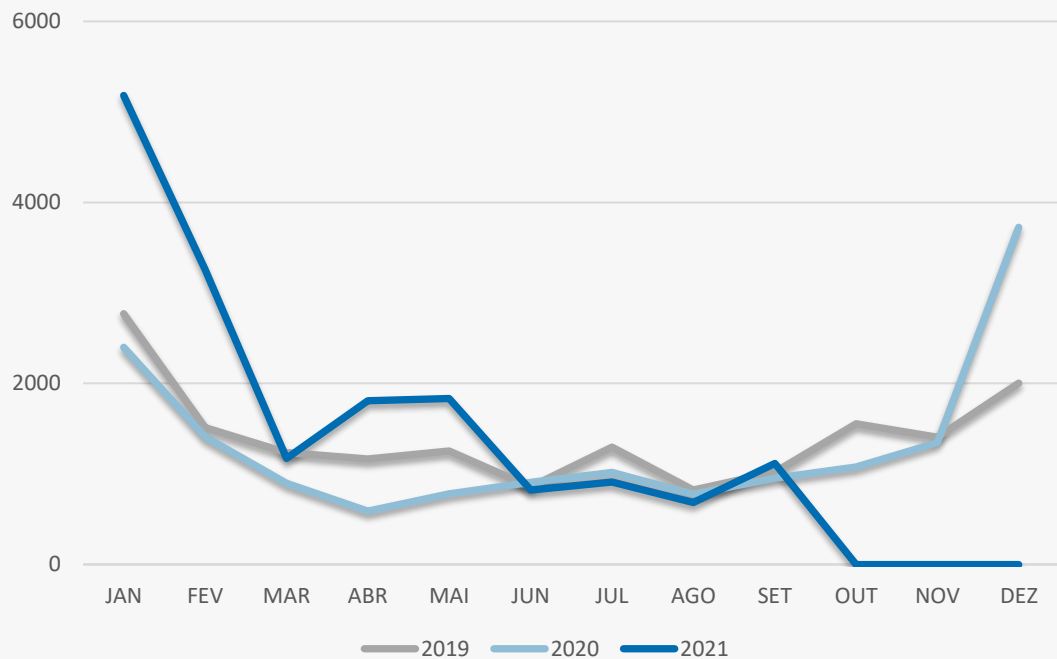
	2021	2020	Variação (%)
Comparativo Acumulado	16789	9731	72,53

Comparativo
Anual



■ 2021 ■ 2020

Encerramentos | Evolução Mensal



Total Anual

2019

16901

2020

15881

2021

16789

Encerramentos | Comparativo Geográfico Mensal / Acumulado

	Setembro	Agosto	Varição (%)	2021	2020	Varição (%)
Açores	8	5	60	132	104	26,92
Aveiro	45	28	60,71	886	524	69,08
Beja	11	10	10	139	117	18,8
Braga	78	55	41,82	1061	720	47,36
Bragança	5	3	66,67	89	73	21,92
Castelo Branco	9	12	-25	148	123	20,33
Coimbra	33	9	266,67	421	317	32,81
Evora	12	7	71,43	189	108	75
Faro	46	39	17,95	939	431	117,87
Guarda	7	5	40	117	86	36,05
Leiria	32	20	60	676	371	82,21
Lisboa	406	219	85,39	7116	3087	130,52
Madeira	22	19	15,79	294	302	-2,65
Portalegre	81	1	8000	208	44	372,73
Porto	193	134	44,03	1898	1953	-2,82
Santarém	26	24	8,33	628	237	164,98
Setúbal	61	45	35,56	1047	609	71,92
Viana do Castelo	10	16	-37,5	193	157	22,93
Vila Real	8	17	-52,94	191	130	46,92
Viseu	22	17	29,41	411	231	77,92

Encerramentos | Comparativo Sectorial Mensal / Acumulado



INFORMAÇÃO E TELECOMUNICAÇÕES

Comparativo Mensal Set/Ago **18** **5** **260** %

Comparativo Anual 2021/2020 **230** **117** **96,6** %



FINANCEIRAS E SEGUROS

11 **6** **83,3** %

186 **138** **34,8** %



IMOBILIARIA

69 **46** **50** %

883 **581** **52** %



AGRICULTURA, PECUÁRIA, CAÇA E PESCAS

30 **22** **36,4** %

400 **274** **46** %



EDUCAÇÃO

Comparativo Mensal Set/Ago **19** **17** **11,8** %

Comparativo Anual 2021/2020 **259** **171** **51,5** %



ELECTRICIDADE GÁS E ÁGUA

0 **2** **-100** %

35 **16** **119** %



SAÚDE E APOIO SOCIAL

48 **27** **77,8** %

534 **415** **28,7** %



SERVIÇOS

244 **173** **41** %

3940 **2346** **68** %

Encerramentos | Comparativo Sectorial Mensal / Acumulado



ADMINISTRAÇÃO PÚBLICA

Comparativo Mensal Set/Ago **0** **0** **0** %

Comparativo Anual 2021/ 2020 **2** **4** **-50** %



CONSTRUÇÃO

122 **66** **84,9** %

1892 **801** **136** %



COMÉRCIO POR GROSSO

88 **59** **49,2** %

1708 **816** **109** %



INDÚSTRIAS EXTRATIVAS

3 **0** **0** %

23 **9** **156** %



TRANSPORTES E LOGÍSTICA

Comparativo Mensal Set/Ago **50** **36** **38,9** %

Comparativo Anual 2021/ 2020 **857** **489** **75,3** %



COMÉRCIO A RETALHO

169 **94** **79,8** %

2578 **1587** **62,4** %



INDÚSTRIAS TRANSFORMADORAS

107 **53** **102** %

1267 **708** **79** %

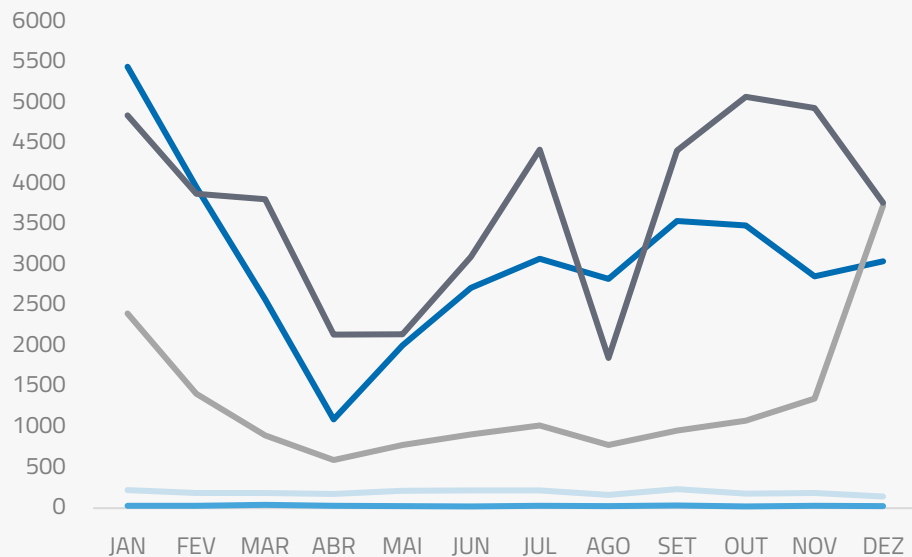


RESTAURAÇÃO E TURISMO

137 **79** **73,4** %

1995 **1259** **58,5** %

Análise de Tendências | Evolução Mensal



Total Anual 2020

INSOLVÊNCIAS 2316

PER 318

CONSTITUIÇÕES 36615

ENCERRAMENTOS 15890

AÇÕES JUDICIAIS 44365



FICHA TÉCNICA OBSERVATÓRIO INFOTRUST

O Observatório Infotrust analisa informação relativa a sociedades empresariais e outras entidades ativas, com sede em Portugal, com as naturezas jurídicas de Sociedades Anónimas, Sociedades por Quotas, Sociedades Unipessoais, Entidades Públicas, Associações, Cooperativas e outras Sociedades. Não fazem parte desta análise os empresários em nome individual.

Todas as entidades foram atualizadas com o CAE (Classificação Actividade Económica) Rev3, tendo sido também classificadas através da localização da sua sede, representando os 22 Distritos de Portugal. Os Setores de Actividade são um agrupamento criado pela Infotrust, com base na Tabela de CAE .

Apoio ao Cliente: 707 224 900

www.infotrust.pt

(+351) 21 424 90 00

geral@infotrust.pt



infotrust

SUBSCREVER OBSERVATÓRIO

www.infotrust.pt

© Copyright Infotrust | Todos os Direitos Reservados. Proibida a reprodução total ou parcial.