
OBSERVATÓRIO **INFOTRUST**

CONSTITUIÇÕES



www.infotrust.pt

© Copyright -Todos os Direitos Reservados. Propriedade Infotrust, proibida a reprodução total ou parcial.



OBSERVATÓRIO | CONSTITUIÇÕES

01. Análise de Tendências
02. Observatório Distrital
03. Observatório Sectorial

OBSERVATÓRIO INFOTRUST CONSTITUIÇÕES

O Observatório Infotrust disponibiliza a evolução diária do número de Constituições registadas em território nacional, com segmentação Geográfica e por Sector de Atividade e as respetivas comparações com o exato período homólogo.

São consideradas as entidades com processos judiciais no período indicado, com publicação no portal Citius do Ministério da Justiça.

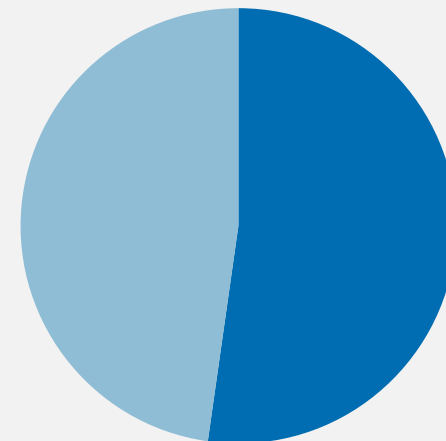
Os dados são atualizados diariamente e permitem-lhe de forma prática e eficaz, aceder a toda a informação estatística sobre a dinâmica diária das Constituições registadas em Portugal

Constituições | Comparativo Períodos Homólogos

	Setembro	Agosto	Varição (%)
Comparativo Mensal	3385	2835	19,4

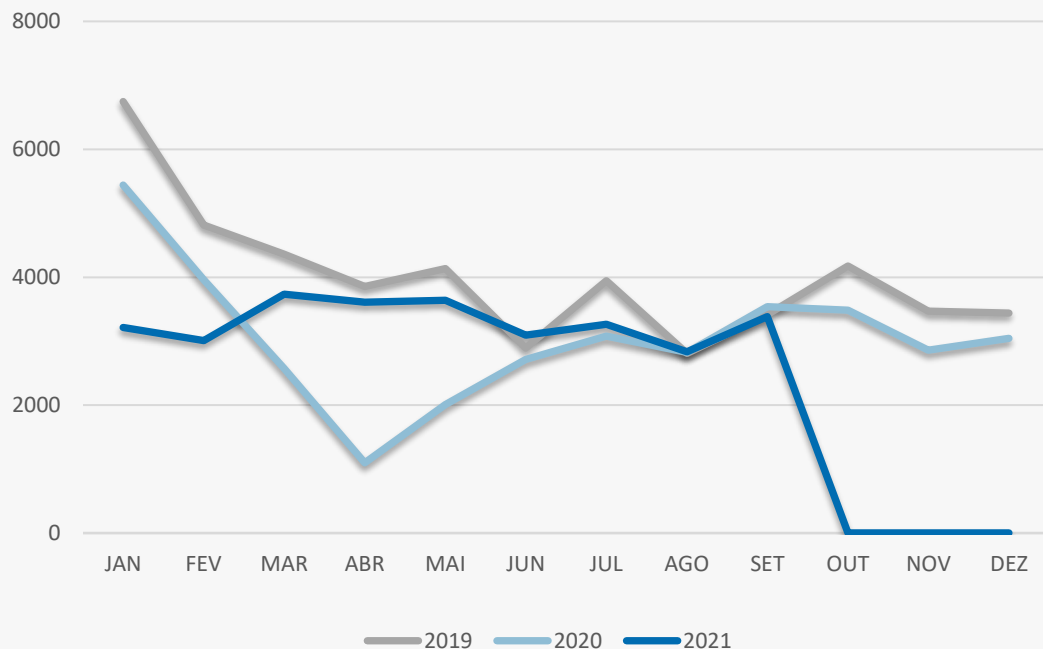
	2021	2020	Varição (%)
Comparativo Acumulado	29791	27233	9,39

Comparativo
Anual



■ 2021 ■ 2020

Constituições | Evolução Mensal



Total Anual

2019

48068

2020

36619

2021

29791

Constituições | Comparativo Geográfico Mensal / Acumulado

	Setembro	Agosto	Varição (%)
AÇORES	36	30	20
AVEIRO	166	132	25,76
BEJA	48	35	37,14
BRAGA	272	234	16,24
BRAGANCA	31	17	82,35
CASTELO BRANCO	30	29	3,45
COIMBRA	92	71	29,58
EVORA	47	32	46,88
FARO	150	143	4,9
GUARDA	18	17	5,88
LEIRIA	119	114	4,39
LISBOA	1148	958	19,83
MADEIRA	90	95	-5,26
PORTALEGRE	22	21	4,76
PORTO	571	455	25,49
SANTAREM	86	75	14,67
SETUBAL	272	223	21,97
VIANA DO CASTELO	61	56	8,93
VILA REAL	35	37	-5,41
VISEU	83	56	48,21

2021	2020	Varição (%)
340	283	20,14
1418	1394	1,72
396	419	-5,49
2365	2151	9,95
309	257	20,23
358	360	-0,56
779	826	-5,69
371	385	-3,64
1564	1459	7,2
221	230	-3,91
1175	1038	13,2
9261	8430	9,86
873	576	51,56
215	233	-7,73
5342	4920	8,58
915	799	14,52
2192	1898	15,49
571	496	15,12
329	379	-13,19
724	648	11,73

Constituições | Comparativo Sectorial Mensal / Acumulado



INFORMAÇÃO E TELECOMUNICAÇÕES

Comparativo Mensal Set/Ago **37** **35** 5,71 %

Comparativo Anual 2021/2020 **359** **317** 13,25 %



FINANCEIRAS E SEGUROS

54 **46** 17,39 %

471 **361** 30,47 %



IMOBILIARIA

402 **353** 13,88 %

3429 **2588** 32,5 %



AGRICULTURA, PECUÁRIA, CAÇA E PESCAS

114 **81** 40,74 %

1138 **985** 15,53 %



EDUCAÇÃO

Comparativo Mensal Set/Ago **52** **41** 26,83 %

Comparativo Anual 2021/2020 **332** **330** 0,61 %



ELECTRICIDADE GÁS E ÁGUA

8 **15** -46,7 %

96 **118** -18,6 %



SAÚDE E APOIO SOCIAL

148 **143** 3,5 %

1420 **1196** 18,73 %



SERVIÇOS

791 **711** 11,25 %

7319 **6768** 8,14 %

Constituições | Comparativo Sectorial Mensal / Acumulado



ADMINISTRAÇÃO PÚBLICA

Comparativo Mensal Set/Ago **0** **1** **-100** %

Comparativo Anual 2021/2020 **6** **0** **0** %



CONSTRUÇÃO

436 **343** **27,11** %

3670 **3159** **16,18** %



COMÉRCIO POR GROSSO

169 **144** **17,36** %

1678 **1741** **-3,62** %



INDÚSTRIAS EXTRATIVAS

4 **2** **100** %

26 **25** **4** %



TRANSPORTES E LOGÍSTICA

Comparativo Mensal Set/Ago **219** **139** **57,55** %

Comparativo Anual 2021/2020 **1340** **1654** **-19** %



COMÉRCIO A RETALHO

410 **329** **24,62** %

3992 **3456** **15,51** %



INDÚSTRIAS TRANSFORMADORAS

222 **161** **37,89** %

1682 **1634** **2,94** %

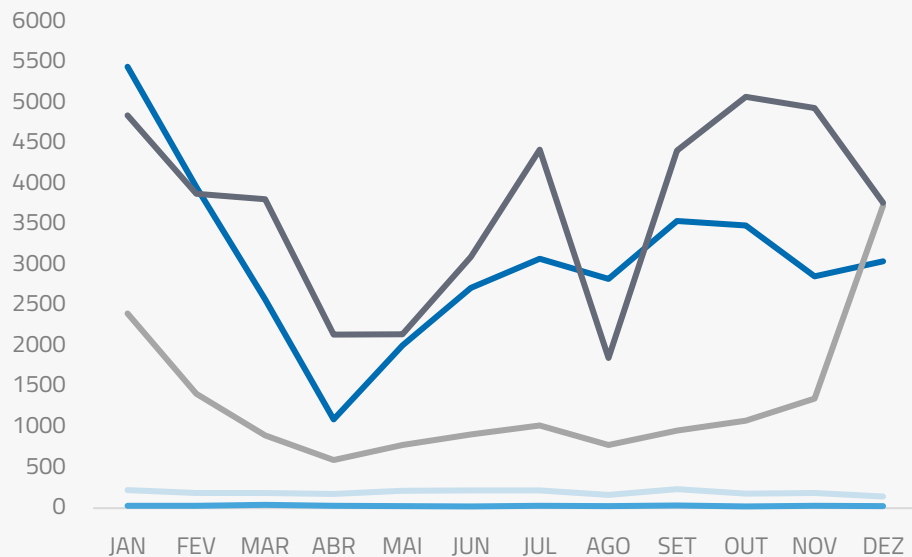


RESTAURAÇÃO E TURISMO

319 **291** **9,62** %

2833 **2901** **-2,34** %

Análise de Tendências | Evolução Mensal



Total Anual **2020**

INSOLVÊNCIAS **2316**

PER **318**

CONSTITUIÇÕES **36615**

ENCERRAMENTOS **15890**

AÇÕES JUDICIAIS **44365**



FICHA TÉCNICA OBSERVATÓRIO INFOTRUST

O Observatório Infotrust analisa informação relativa a sociedades empresariais e outras entidades ativas, com sede em Portugal, com as naturezas jurídicas de Sociedades Anónimas, Sociedades por Quotas, Sociedades Unipessoais, Entidades Públicas, Associações, Cooperativas e outras Sociedades. Não fazem parte desta análise os empresários em nome individual.

Todas as entidades foram atualizadas com o CAE (Classificação Actividade Económica) Rev3, tendo sido também classificadas através da localização da sua sede, representando os 22 Distritos de Portugal. Os Setores de Actividade são um agrupamento criado pela Infotrust, com base na Tabela de CAE .

Apoio ao Cliente: 707 224 900

www.infotrust.pt

(+351) 21 424 90 00

geral@infotrust.pt



infotrust

SUBSCREVER OBSERVATÓRIO

www.infotrust.pt

© Copyright Infotrust | Todos os Direitos Reservados. Proibida a reprodução total ou parcial.