

---

# OBSERVATÓRIO **INFOTRUST**

## AÇÕES JUDICIAIS



[www.infotrust.pt](http://www.infotrust.pt)

© Copyright -Todos os Direitos Reservados. Propriedade Infotrust, proibida a reprodução total ou parcial.



## OBSERVATÓRIO | AÇÕES JUDICIAIS

01. Análise de Tendências
02. Observatório Distrital
03. Observatório Sectorial

## OBSERVATÓRIO INFOTRUST AÇÕES JUDICIAIS

O Observatório Infotrust disponibiliza a evolução diária do número de Ações Judiciais registadas em território nacional, com segmentação Geográfica e por Sector de Atividade e as respetivas comparações com o exato período homólogo.

São consideradas as entidades com processos judiciais no período indicado, com publicação no portal Citius do Ministério da Justiça.

Os dados são atualizados diariamente e permitem-lhe de forma prática e eficaz, aceder a toda a informação estatística sobre a dinâmica diária das Ações Judiciais registadas em Portugal

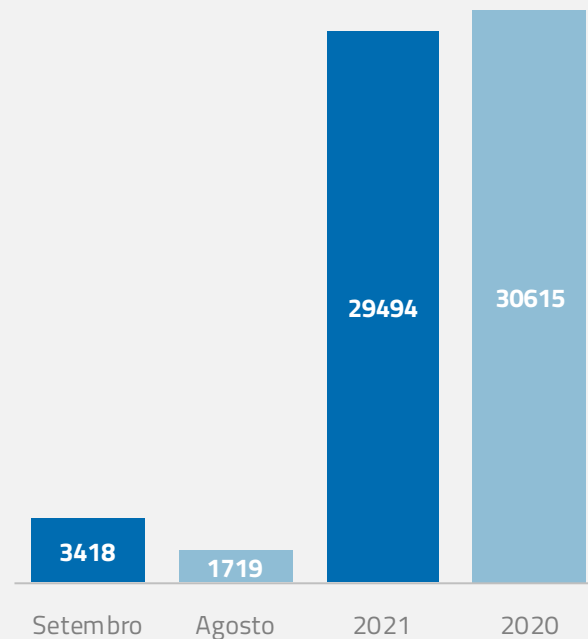
## Ações Judiciais | Comparativo Períodos Homólogos

	Setembro	Agosto	Varição (%)
Comparativo Mensal	<b>3418</b>	<b>1719</b>	<b>98,84</b>

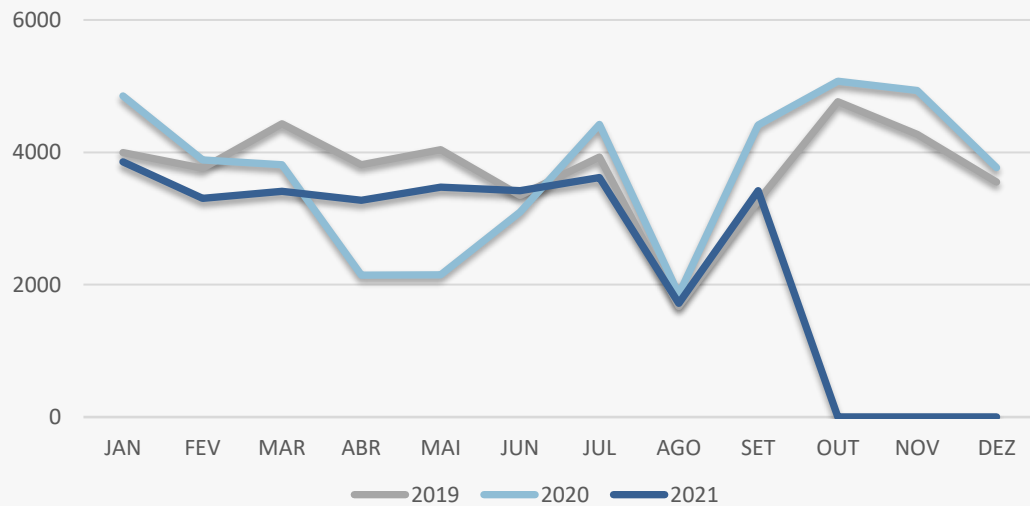
	2021	2020	Varição (%)
Comparativo Acumulado	<b>29494</b>	<b>30615</b>	<b>-3,66</b>

Comparativo Mensal

Comparativo Acumulado



## Ações Judiciais | Evolução Mensal



Total Anual

2019

44831

2020

44389

2021

29494

## Ações Judiciais | Comparativo Geográfico Mensal / Acumulado

	Setembro	Agosto	Variação (%)
AÇORES	44	19	131,58
AVEIRO	203	117	73,50
BEJA	30	13	130,77
BRAGA	300	149	101,34
BRAGANCA	29	7	314,29
CASTELO BRANCO	43	26	65,38
COIMBRA	123	40	207,50
EVORA	41	19	115,79
FARO	159	67	137,31
GUARDA	21	15	40,00
LEIRIA	155	73	112,33
LISBOA	1000	527	89,75
MADEIRA	74	33	124,24
PORTALEGRE	27	2	1250,00
PORTO	670	342	95,91
SANTAREM	121	63	92,06
SETUBAL	180	106	69,81
VIANA DO CASTELO	62	33	87,88
VILA REAL	41	24	70,83
UISEU	84	42	100,00

	2021	2020	Variação (%)
	323	407	-20,64
	1789	1996	-10,37
	222	225	-1,33
	2724	2917	-6,62
	224	267	-16,1
	363	452	-19,69
	1001	1092	-8,33
	320	337	-5,04
	1300	1176	10,54
	235	268	-12,31
	1253	1392	-9,99
	8768	8516	2,96
	643	658	-2,28
	188	226	-16,81
	5717	6073	-5,86
	985	1025	-3,9
	1709	1641	4,14
	518	573	-9,6
	400	494	-19,03
	739	820	-9,88

## Ações Judiciais | Comparativo Sectorial Mensal / Acumulado



### INFORMAÇÃO E TELECOMUNICAÇÕES

Comparativo Mensal Set/Ago **20** **15** **33,3** %

Comparativo Anual 2021/2020 **241** **283** -14,8 %



### FINANCEIRAS E SEGUROS

**103** **66** **56,1** %

**837** **904** -7,41 %



### IMOBILIARIA

**197** **100** **97** %

**1619** **1560** 3,78 %



### AGRICULTURA, PECUÁRIA, ÇAÇA E PESCAS

**104** **45** **131** %

**804** **865** -7,05 %



### EDUCAÇÃO

Comparativo Mensal Set/Ago **35** **16** **119** %

Comparativo Anual 2021/2020 **310** **383** -19,1 %



### ELECTRICIDADE GÁS E ÁGUA

**6** **7** **-14,3** %

**112** **127** -11,8 %



### SAÚDE E APOIO SOCIAL

**105** **64** **64,1** %

**952** **944** 0,85 %



### SERVIÇOS

**490** **264** **85,6** %

**4454** **4533** -1,74 %

## Ações Judiciais | Comparativo Sectorial Mensal / Acumulado



### ADMINISTRAÇÃO PÚBLICA

Comparativo Mensa Set/Ago **36** **23** **56,5** %

Comparativo Anual 2021/2020 **305** **307** -0,65 %



### CONSTRUÇÃO

**451** **232** **94,4** %

**3998** **4047** -1,21 %



### COMÉRCIO POR GROSSO

**256** **130** **96,9** %

**2316** **2668** -13,2 %



### INDÚSTRIAS EXTRATIVAS

**13** **5** **160** %

**80** **103** -22,3 %



### TRANSPORTES E LOGÍSTICA

Comparativo Mensal Set/Ago **278** **140** **98,6** %

Comparativo Anual 2021/2020 **2305** **2168** 6,32 %



### COMÉRCIO A RETALHO

**438** **200** **119** %

**3584** **3834** -6,52 %



### INDÚSTRIAS TRANSFORMADORAS

**418** **182** **130** %

**3682** **4341** -15,2 %

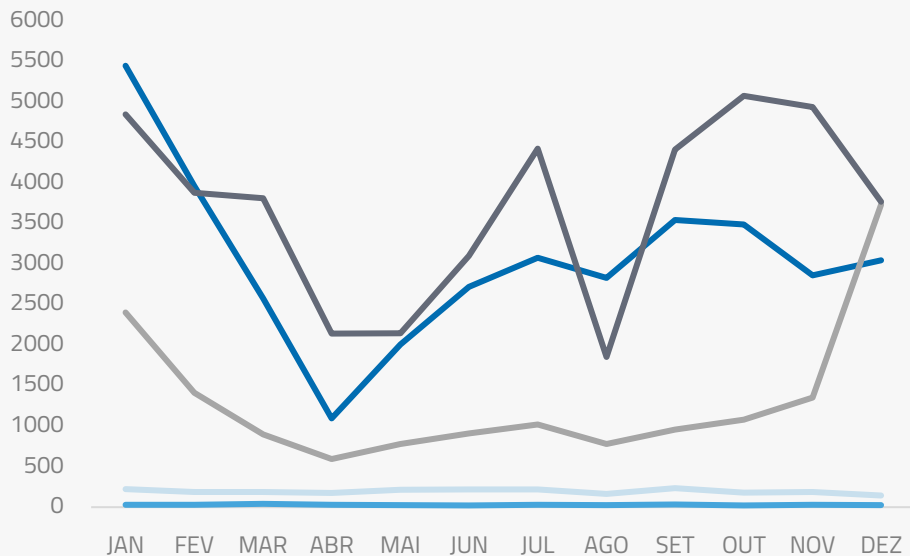


### RESTAURAÇÃO E TURISMO

**446** **226** **97,4** %

**3741** **3394** 10,22 %

## Análise de Tendências | Evolução Mensal



Total Anual **2020**

INSOLVÊNCIAS **2316**

PER **318**

CONSTITUIÇÕES **36615**

ENCERRAMENTOS **15890**

AÇÕES JUDICIAIS **44365**





## FICHA TÉCNICA OBSERVATÓRIO INFOTRUST

O Observatório Infotrust analisa informação relativa a sociedades empresariais e outras entidades ativas, com sede em Portugal, com as naturezas jurídicas de Sociedades Anónimas, Sociedades por Quotas, Sociedades Unipessoais, Entidades Públicas, Associações, Cooperativas e outras Sociedades. Não fazem parte desta análise os empresários em nome individual.

Todas as entidades foram atualizadas com o CAE (Classificação Actividade Económica) Rev3, tendo sido também classificadas através da localização da sua sede, representando os 22 Distritos de Portugal. Os Setores de Actividade são um agrupamento criado pela Infotrust, com base na Tabela de CAE .

Apoio ao Cliente: 707 224 900

[www.infotrust.pt](http://www.infotrust.pt)

(+351) 21 424 90 00

[geral@infotrust.pt](mailto:geral@infotrust.pt)



**infotrust**

SUBSCREVER OBSERVATÓRIO

[www.infotrust.pt](http://www.infotrust.pt)

© Copyright Infotrust | Todos os Direitos Reservados. Proibida a reprodução total ou parcial.