
OBSERVATÓRIO **INFOTRUST**

INSOLVÊNCIAS



www.infotrust.pt

© Copyright -Todos os Direitos Reservados. Propriedade Infotrust, proibida a reprodução total ou parcial.



OBSERVATÓRIO | INSOLVÊNCIAS

01. Análise de Tendências
02. Observatório Distrital
03. Observatório Sectorial

OBSERVATÓRIO INFOTRUST INSOLVÊNCIAS

O Observatório Infotrust disponibiliza a evolução diária do número de Insolvências registadas em território nacional, com segmentação Geográfica e por Sector de Atividade e as respetivas comparações com o exato período homólogo.

São consideradas as entidades com processos judiciais no período indicado, com publicação no portal Citius do Ministério da Justiça.

Os dados são atualizados diariamente e permitem-lhe de forma prática e eficaz, aceder a toda a informação estatística sobre a dinâmica diária de Insolvências registadas em Portugal.

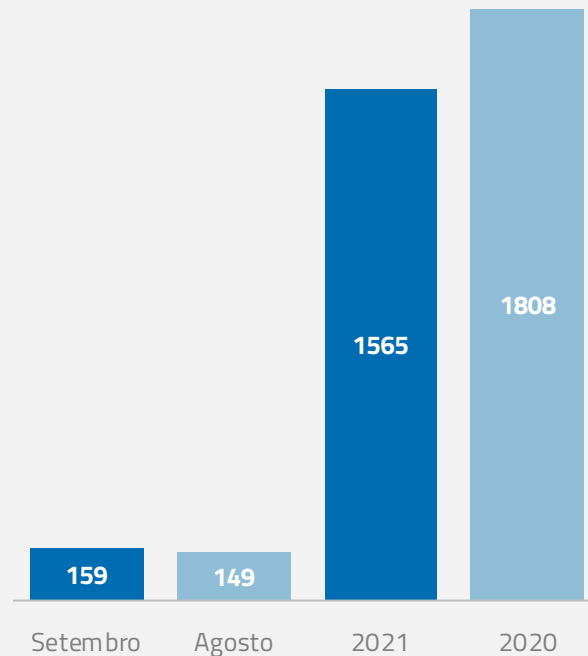
Insolvências | Comparativo Períodos Homólogos

	Setembro	Agosto	Varição (%)
Comparativo Mensal	159	149	6,71

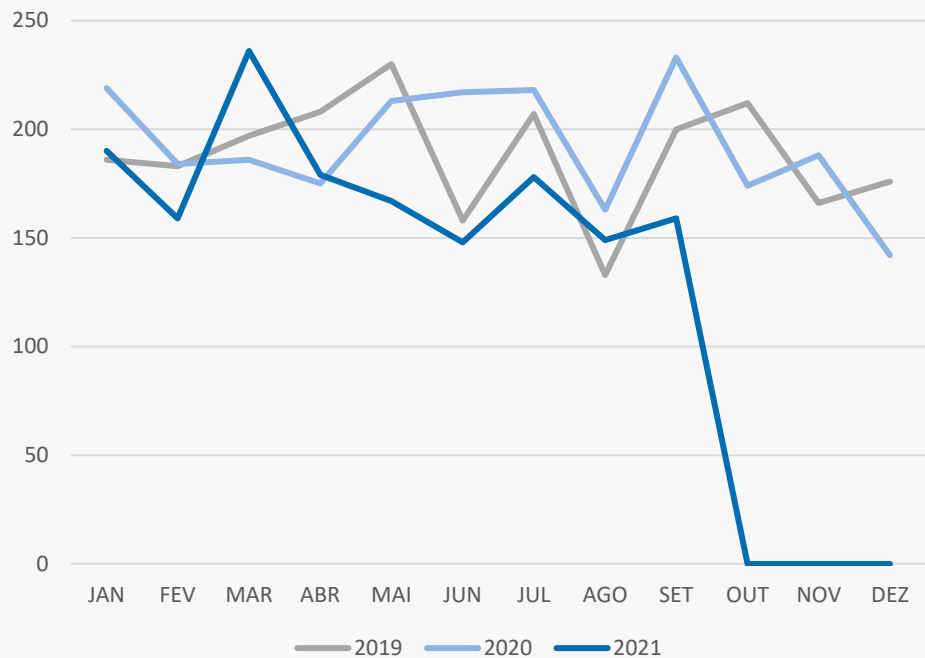
	2021	2020	Varição (%)
Comparativo Acumulado	1565	1808	-13,44

Comparativo Mensal

Comparativo Acumulado



Insolvências | Evolução Mensal



Total Anual

2019

2256

2020

2312

2021

1565

Insolvências | Comparativo Geográfico Mensal / Acumulado

	Setembro	Agosto	Variação (%)
Açores	2	2	0
Aveiro	13	13	0
Beja	2	0	0
Braga	17	16	6,25
Bragança	0	0	0
Castelo Branco	2	4	-50
Coimbra	6	4	50
Evora	2	0	0
Faro	5	5	0
Guarda	1	1	0
Leiria	8	5	60
Lisboa	30	32	13
Madeira	1	2	-50
Portalegre	1	2	-50
Porto	45	40	12,5
Santarém	4	4	0
Setúbal	11	9	22,22
Viana do Castelo	2	3	-33,33
Vila Real	2	3	-33,33
Viseu	5	4	25

	2021	2020	Variação (%)
	20	20	0
	113	154	-26,62
	10	6	66,67
	219	259	-15,44
	4	17	-76,47
	33	38	-13,16
	52	34	52,94
	13	14	-7,14
	40	36	11,11
	13	19	-31,58
	65	63	3,17
	310	395	-21,52
	33	48	-31,25
	15	12	25
	406	463	-12,31
	46	55	-16,36
	87	74	17,57
	20	43	-53,49
	21	18	16,67
	45	40	12,5

Insolvências | Comparativo Sectorial Mensal / Acumulado



INFORMAÇÃO E TELECOMUNICAÇÕES

Comparativo Mensal Set/Ago **1** **2** **-50** %

Comparativo Anual 2021/2020 **14** **22** **-36,4** %



FINANCEIRAS E SEGUROS

Comparativo Mensal **1** **1** **0** %

Comparativo Anual **10** **16** **-37,5** %



IMOBILIARIA

Comparativo Mensal **4** **4** **0** %

Comparativo Anual **39** **37** **5,41** %



AGRICULTURA, PECUÁRIA, CAÇA E PISCAS

Comparativo Mensal **2** **2** **0** %

Comparativo Anual **32** **20** **60** %



EDUCAÇÃO

Comparativo Mensal Set/Ago **2** **2** **0** %

Comparativo Anual 2021/2020 **32** **30** **6,67** %



ELECTRICIDADE GÁS E ÁGUA

Comparativo Mensal **0** **0** **0** %

Comparativo Anual **5** **0** **0** %



SAÚDE E APOIO SOCIAL

Comparativo Mensal **6** **4** **50** %

Comparativo Anual **35** **32** **9,38** %



SERVIÇOS

Comparativo Mensal **30** **23** **30,43** %

Comparativo Anual **217** **246** **-11,8** %

Insolvências | Comparativo Sectorial Mensal / Acumulado



ADMINISTRAÇÃO PÚBLICA

Comparativo Mensal Set/Ago **0** **0** **0** %

Comparativo Anual 2021/2020 **1** **0** **0** %



CONSTRUÇÃO

19 **14** **35,71** %

168 **172** **-2,33** %



COMÉRCIO POR GROSSO

13 **14** **-7,14** %

155 **196** **-20,9** %



INDÚSTRIAS EXTRATIVAS

2 **0** **0** %

4 **4** **0** %



TRANSPORTES E LOGÍSTICA

Comparativo Mensal Set/Ago **7** **11** **-36,4** %

Comparativo Anual 2021/2020 **70** **81** **-13,6** %



COMÉRCIO A RETALHO

18 **14** **28,57** %

232 **232** **0** %



INDÚSTRIAS TRANSFORMADORAS

32 **33** **-3,03** %

303 **482** **-37,1** %

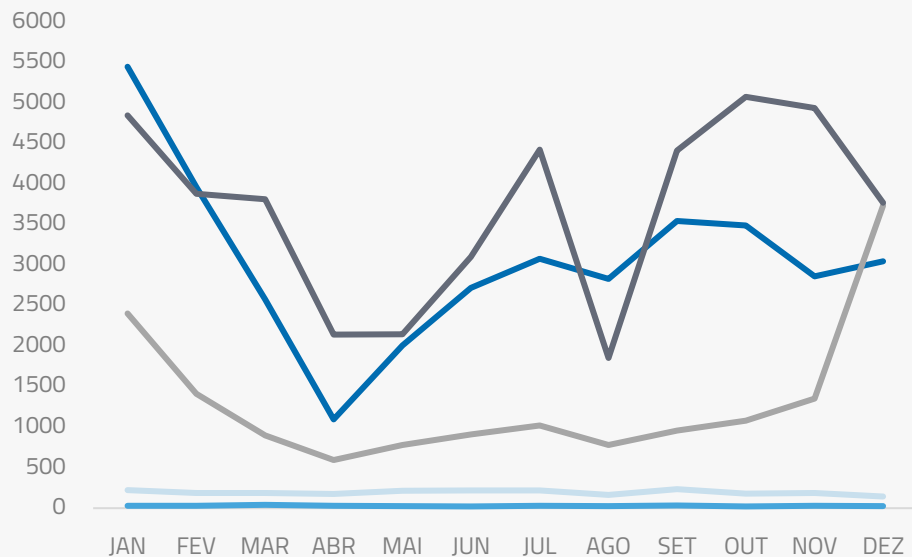


RESTAURAÇÃO E TURISMO

21 **24** **-12,5** %

228 **220** **3,64** %

Análise de Tendências | Evolução Mensal



Total Anual 2020

INSOLVÊNCIAS 2316

PER 318

CONSTITUIÇÕES 36615

ENCERRAMENTOS 15890

AÇÕES JUDICIAIS 44365



FICHA TÉCNICA OBSERVATÓRIO INFOTRUST

O Observatório Infotrust analisa informação relativa a sociedades empresariais e outras entidades ativas, com sede em Portugal, com as naturezas jurídicas de Sociedades Anónimas, Sociedades por Quotas, Sociedades Unipessoais, Entidades Públicas, Associações, Cooperativas e outras Sociedades. Não fazem parte desta análise os empresários em nome individual.

Todas as entidades foram atualizadas com o CAE (Classificação Actividade Económica) Rev3., tendo sido também classificadas através da localização da sua sede, representando os 22 Distritos de Portugal. Os Setores de Actividade são um agrupamento criado pela Infotrust, com base na Tabela de CAE .

Apoio ao Cliente: 707 224 900

www.infotrust.pt

(+351) 21 424 90 00

geral@infotrust.pt



infotrust

SUBSCREVER OBSERVATÓRIO

www.infotrust.pt

© Copyright Infotrust | Todos os Direitos Reservados. Proibida a reprodução total ou parcial.