
OBSERVATÓRIO **INFOTRUST**

ENCERRAMENTOS



www.infotrust.pt

© Copyright -Todos os Direitos Reservados. Propriedade Infotrust, proibida a reprodução total ou parcial.



OBSERVATÓRIO | ENCERRAMENTOS

01. Análise de Tendências
02. Observatório Distrital
03. Observatório Sectorial

OBSERVATÓRIO INFOTRUST ENCERRAMENTOS

O Observatório Infotrust disponibiliza a evolução diária do número de Encerramentos registadas em território nacional, com segmentação Geográfica e por Sector de Atividade e as respetivas comparações com o exato período homólogo.

São consideradas as entidades com processos judiciais no período indicado, com publicação no portal Citius do Ministério da Justiça.

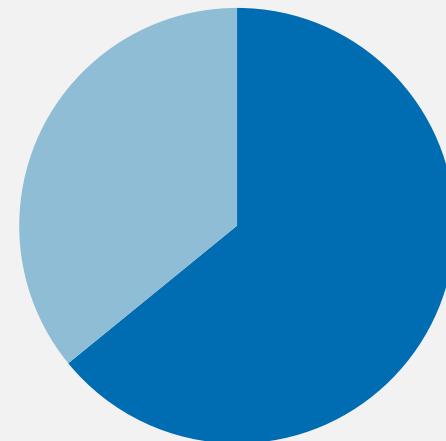
Os dados são atualizados diariamente e permitem-lhe de forma prática e eficaz, aceder a toda a informação estatística sobre a dinâmica diária dos Encerramento registadas em Portugal.

Encerramentos | Comparativo Períodos Homólogos

	Agosto	Julho	Varição (%)
Comparativo Mensal	686	912	-24,78

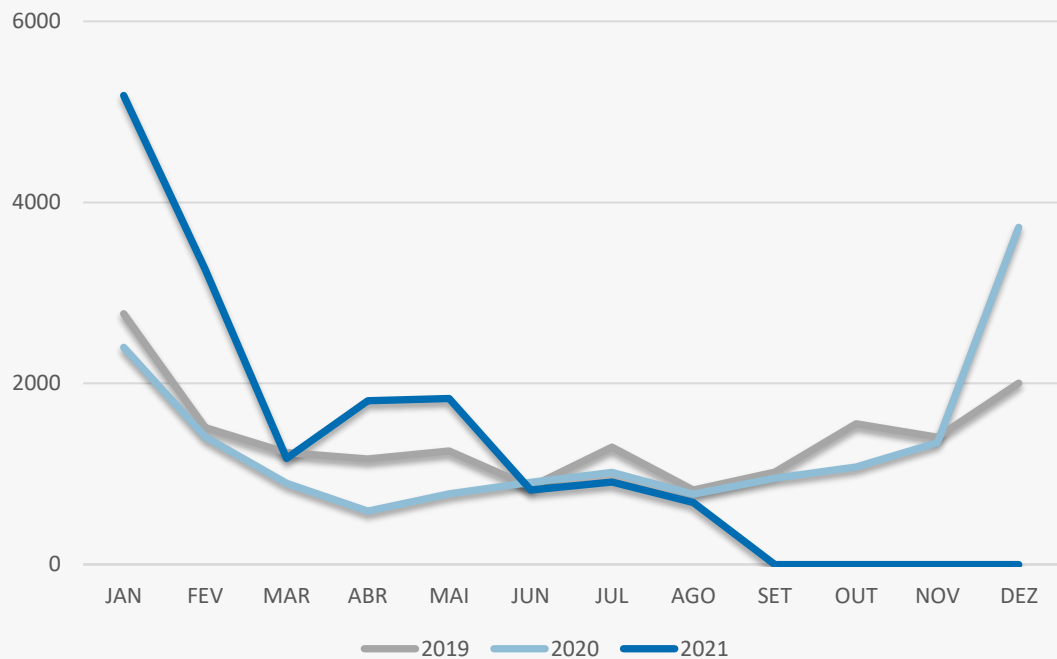
	2021	2020	Varição (%)
Comparativo Acumulado	15676	8776	78,62

Comparativo
Anual



■ 2021 ■ 2020

Encerramentos | Evolução Mensal



Total Anual

2019

16901

2020

15881

2021

15676

Encerramentos | Comparativo Geográfico Mensal / Acumulado

	Agosto	Julho	Varição (%)	2021	2020	Varição (%)
Açores	5	7	-28,57	124	96	29,17
Aveiro	28	50	-44	841	474	77,43
Beja	10	10	0	128	106	20,75
Braga	55	77	-28,57	983	652	50,77
Bragança	3	9	-66,67	84	62	35,48
Castelo Branco	12	12	0	139	114	21,93
Coimbra	9	25	-64	388	287	35,19
Evora	7	6	16,67	177	97	82,47
Faro	39	48	-18,75	893	378	136,24
Guarda	5	8	-37,5	110	74	48,65
Leiria	20	24	-16,67	644	336	91,67
Lisboa	220	257	-14,4	6712	2784	141,09
Madeira	19	41	-53,66	272	256	6,25
Portalegre	1	17	-94,12	127	42	202,38
Porto	134	208	-35,58	1705	1767	-3,51
Santarém	24	21	14,29	602	219	174,89
Setúbal	45	44	2,27	986	557	77,02
Viana do Castelo	16	14	14,29	183	136	34,56
Vila Real	17	15	13,33	183	115	59,13
Viseu	17	19	-10,53	389	217	79,26

Encerramentos | Comparativo Sectorial Mensal / Acumulado



INFORMAÇÃO E TELECOMUNICAÇÕES

Comparativo Mensal Ago/Jul 5 13 -62 %

Comparativo Anual 2021/2020 212 106 100 %



FINANCEIRAS E SEGUROS

6 5 20 %

175 124 41,1 %



IMOBILIARIA

46 59 -22 %

814 543 49,9 %



AGRICULTURA, PECUÁRIA, ÇAÇA E PESCAS

22 29 -24 %

370 247 49,8 %



EDUCAÇÃO

Comparativo Mensal Ago/Jul 17 10 70 %

Comparativo Anual 2021/2020 240 148 62,2 %



ELECTRICIDADE GÁS E ÁGUA

2 0 0 %

35 15 133 %



SAÚDE E APOIO SOCIAL

27 40 -33 %

486 382 27,2 %



SERVIÇOS

174 223 -22 %

3697 2095 76,5 %

Encerramentos | Comparativo Sectorial Mensal / Acumulado



ADMINISTRAÇÃO PÚBLICA

Comparativo Mensal Ago/Jul **0** **0** **0** %

Comparativo Anual 2021/2020 **2** **4** **-50** %



CONSTRUÇÃO

66 **74** **-11** %

1770 **724** **144** %



COMÉRCIO POR GROSSO

59 **91** **-35** %

1620 **737** **120** %



INDÚSTRIAS EXTRATIVAS

0 **2** **-100** %

20 **9** **122** %



TRANSPORTES E LOGÍSTICA

Comparativo Mensal Ago/Jul **36** **46** **-22** %

Comparativo Anual 2021/2020 **807** **431** **87,2** %



COMÉRCIO A RETALHO

94 **133** **-29** %

2410 **1451** **66,1** %



INDÚSTRIAS TRANSFORMADORAS

53 **85** **-38** %

1160 **622** **86,5** %

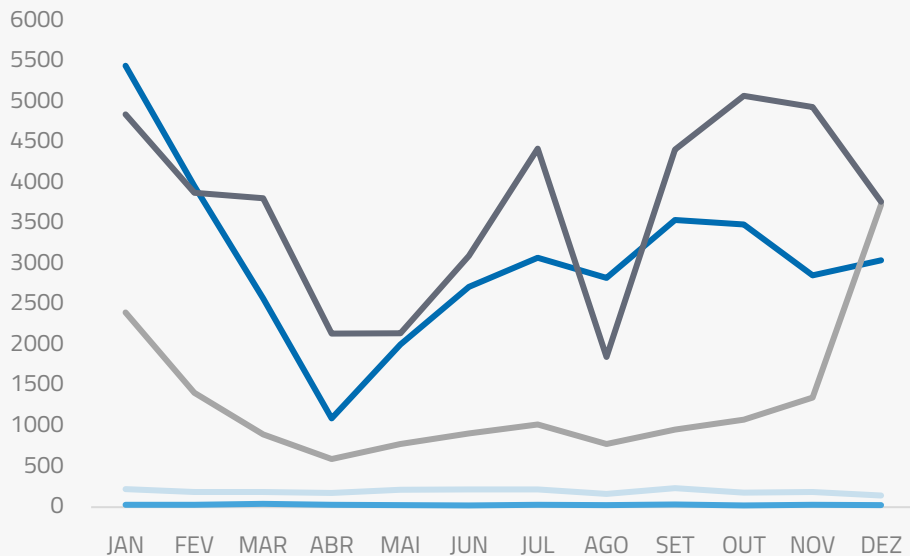


RESTAURAÇÃO E TURISMO

79 **102** **-23** %

1858 **1138** **63,3** %

Análise de Tendências | Evolução Mensal



Total Anual **2020**

INSOLVÊNCIAS **2316**

PER **318**

CONSTITUIÇÕES **36615**

ENCERRAMENTOS **15890**

AÇÕES JUDICIAIS **44365**



FICHA TÉCNICA OBSERVATÓRIO INFOTRUST

O Observatório Infotrust analisa informação relativa a sociedades empresariais e outras entidades ativas, com sede em Portugal, com as naturezas jurídicas de Sociedades Anónimas, Sociedades por Quotas, Sociedades Unipessoais, Entidades Públicas, Associações, Cooperativas e outras Sociedades. Não fazem parte desta análise os empresários em nome individual.

Todas as entidades foram atualizadas com o CAE (Classificação Actividade Económica) Rev3, tendo sido também classificadas através da localização da sua sede, representando os 22 Distritos de Portugal. Os Setores de Actividade são um agrupamento criado pela Infotrust, com base na Tabela de CAE .

Apoio ao Cliente: 707 224 900

www.infotrust.pt

(+351) 21 424 90 00

geral@infotrust.pt



infotrust

SUBSCREVER OBSERVATÓRIO

www.infotrust.pt

© Copyright Infotrust | Todos os Direitos Reservados. Proibida a reprodução total ou parcial.