
OBSERVATÓRIO **INFOTRUST**

CONSTITUIÇÕES



www.infotrust.pt

© Copyright -Todos os Direitos Reservados. Propriedade Infotrust, proibida a reprodução total ou parcial.



OBSERVATÓRIO | CONSTITUIÇÕES

01. Análise de Tendências
02. Observatório Distrital
03. Observatório Sectorial

OBSERVATÓRIO INFOTRUST CONSTITUIÇÕES

O Observatório Infotrust disponibiliza a evolução diária do número de Constituições registadas em território nacional, com segmentação Geográfica e por Sector de Atividade e as respetivas comparações com o exato período homólogo.

São consideradas as entidades com processos judiciais no período indicado, com publicação no portal Citius do Ministério da Justiça.

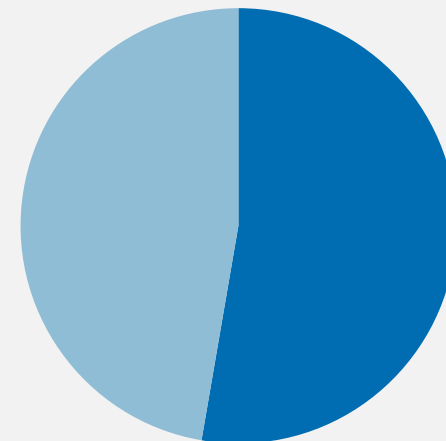
Os dados são atualizados diariamente e permitem-lhe de forma prática e eficaz, aceder a toda a informação estatística sobre a dinâmica diária das Constituições registadas em Portugal

Constituições | Comparativo Períodos Homólogos

	Agosto	Julho	Varição (%)
Comparativo Mensal	2835	3266	-13,2

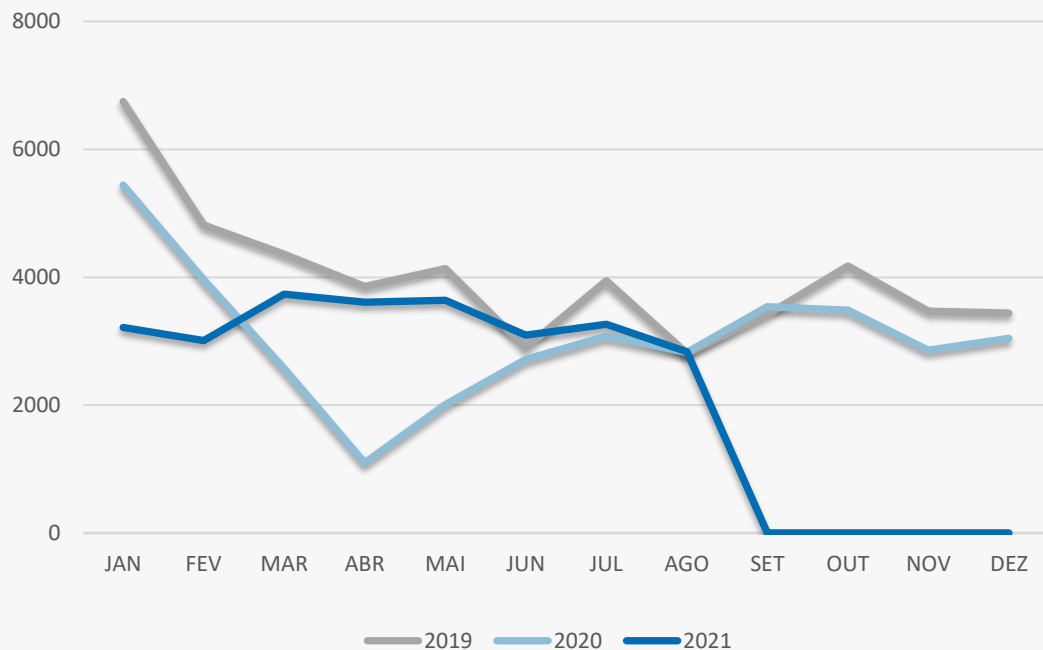
	2021	2020	Varição (%)
Comparativo Acumulado	26406	23693	11,45

Comparativo
Anual



■ 2021 ■ 2020

Constituições | Evolução Mensal



Total Anual

2019

48068

2020

36619

2021

26406

Constituições | Comparativo Geográfico Mensal / Acumulado

	Agosto	Julho	Varição (%)
AÇORES	30	20	50
AVEIRO	132	137	-3,65
BEJA	35	31	12,9
BRAGA	234	256	-8,59
BRAGANCA	17	19	-10,53
CASTELO BRANCO	29	48	-39,58
COIMBRA	71	96	-26,04
EVORA	32	40	-20
FARO	142	167	-14,97
GUARDA	17	21	-19,05
LEIRIA	114	132	-13,64
LISBOA	960	1081	-11,19
MADEIRA	95	74	28,38
PORTALEGRE	21	26	-19,23
PORTO	455	568	-19,89
SANTAREM	75	94	-20,21
SETUBAL	222	267	-16,85
VIANA DO CASTELO	56	60	-6,67
VILA REAL	37	32	15,63
VISEU	56	92	-39,13

2021	2020	Varição (%)
304	244	24,59
1252	1181	6,01
349	324	7,72
2095	1919	9,17
278	213	30,52
327	296	10,47
689	710	-2,96
324	324	0
1414	1289	9,7
202	182	10,99
1056	890	18,65
8115	7383	9,91
781	509	53,44
193	198	-2,53
4772	4288	11,29
830	698	18,91
1918	1661	15,47
510	437	16,7
294	347	-15,27
639	553	15,55

Constituições | Comparativo Sectorial Mensal / Acumulado



INFORMAÇÃO E TELECOMUNICAÇÕES

Comparativo Mensal Ago/Jul **35** **43** -18,6 %

Comparativo Anual 2021/2020 **322** **269** 19,7 %



FINANCEIRAS E SEGUROS

46 **43** 6,98 %

415 **315** 31,75 %



IMOBILIARIA

350 **412** -15,1 %

3026 **2256** 34,13 %



AGRICULTURA, PECUÁRIA, CAÇA E PISCAS

82 **112** -26,8 %

1028 **855** 20,23 %



EDUCAÇÃO

Comparativo Mensal Ago/Jul **41** **36** 13,89 %

Comparativo Anual 2021/2020 **280** **281** -0,36 %



ELECTRICIDADE GÁS E ÁGUA

15 **11** 36,36 %

88 **99** -11,1 %



SAÚDE E APOIO SOCIAL

143 **153** -6,54 %

1273 **1056** 20,55 %



SERVIÇOS

712 **847** -15,9 %

6531 **5794** 12,72 %

Constituições | Comparativo Sectorial Mensal / Acumulado



ADMINISTRAÇÃO PÚBLICA

Comparativo Mensal Ago/Jul **1** **0** **0** %

Comparativo Anual 2021/2020 **6** **0** **0** %



CONSTRUÇÃO

346 **378** -8,47 %

3238 **2769** 16,94 %



COMÉRCIO POR GROSSO

144 **191** -24,6 %

1509 **1519** -0,66 %



INDUSTRIAS EXTRATIVAS

2 **1** **100** %

22 **18** 22,22 %



TRANSPORTES E LOGÍSTICA

Comparativo Mensal Ago/Jul **139** **150** -7,33 %

Comparativo Anual 2021/2020 **1119** **1535** -27,1 %



COMÉRCIO A RETALHO

329 **398** -17,3 %

3584 **2986** 20,03 %



INDUSTRIAS TRANSFORMADORAS

160 **157** 1,91 %

1459 **1440** 1,32 %

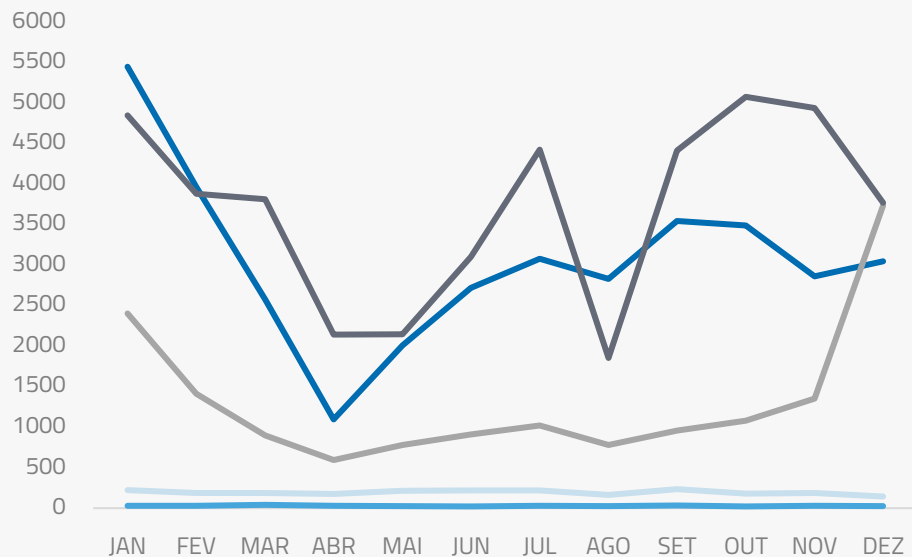


RESTAURAÇÃO E TURISMO

290 **334** -13,2 %

2506 **2501** 0,2 %

Análise de Tendências | Evolução Mensal



Total Anual **2020**

INSOLVÊNCIAS **2316**

PER **318**

CONSTITUIÇÕES **36615**

ENCERRAMENTOS **15890**

AÇÕES JUDICIAIS **44365**



FICHA TÉCNICA OBSERVATÓRIO INFOTRUST

O Observatório Infotrust analisa informação relativa a sociedades empresariais e outras entidades ativas, com sede em Portugal, com as naturezas jurídicas de Sociedades Anónimas, Sociedades por Quotas, Sociedades Unipessoais, Entidades Públicas, Associações, Cooperativas e outras Sociedades. Não fazem parte desta análise os empresários em nome individual.

Todas as entidades foram atualizadas com o CAE (Classificação Actividade Económica) Rev3., tendo sido também classificadas através da localização da sua sede, representando os 22 Distritos de Portugal. Os Setores de Actividade são um agrupamento criado pela Infotrust, com base na Tabela de CAE .

Apoio ao Cliente: 707 224 900

www.infotrust.pt

(+351) 21 424 90 00

geral@infotrust.pt



infotrust

SUBSCREVER OBSERVATÓRIO

www.infotrust.pt

© Copyright Infotrust | Todos os Direitos Reservados. Proibida a reprodução total ou parcial.