
OBSERVATÓRIO **INFOTRUST**

AÇÕES JUDICIAIS



www.infotrust.pt

© Copyright - Todos os Direitos Reservados. Propriedade Infotrust, proibida a reprodução total ou parcial.



OBSERVATÓRIO | AÇÕES JUDICIAIS

01. Análise de Tendências
02. Observatório Distrital
03. Observatório Sectorial

OBSERVATÓRIO INFOTRUST AÇÕES JUDICIAIS

O Observatório Infotrust disponibiliza a evolução diária do número de Ações Judiciais registadas em território nacional, com segmentação Geográfica e por Sector de Atividade e as respetivas comparações com o exato período homólogo.

São consideradas as entidades com processos judiciais no período indicado, com publicação no portal Citius do Ministério da Justiça.

Os dados são atualizados diariamente e permitem-lhe de forma prática e eficaz, aceder a toda a informação estatística sobre a dinâmica diária das Ações Judiciais registadas em Portugal

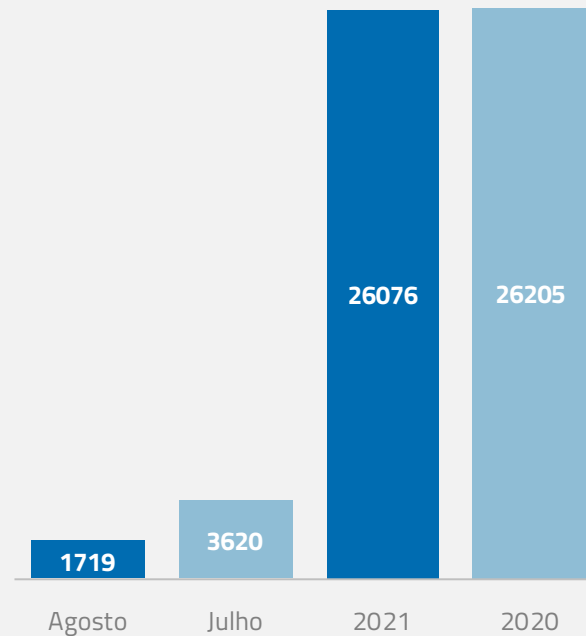
Ações Judiciais | Comparativo Períodos Homólogos

	Agosto	Julho	Varição (%)
Comparativo Mensal	1719	3620	-52,51

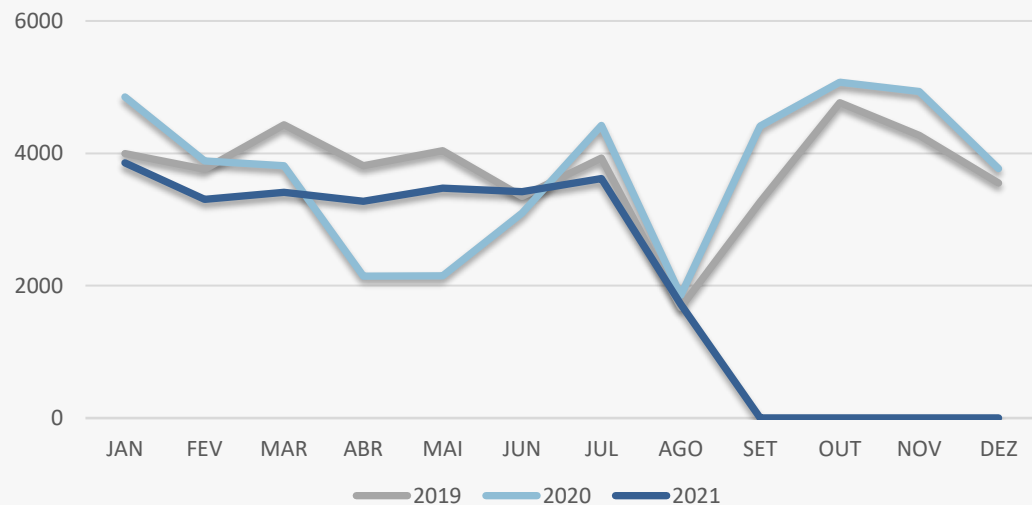
	2021	2020	Varição (%)
Comparativo Acumulado	26076	26205	-0,49

Comparativo Mensal

Comparativo Acumulado



Ações Judiciais | Evolução Mensal



Total Anual

2019

44831

2020

44389

2021

26076

Ações Judiciais | Comparativo Geográfico Mensal / Acumulado

	Agosto	Julho	Variação (%)	2021	2020	Variação (%)
AÇORES	19	37	-48,65	279	349	-20,06
AVEIRO	117	214	-45,33	1592	1704	-6,57
BEJA	13	23	-43,48	192	189	1,59
BRAGA	149	323	-53,87	2423	2531	-4,27
BRAGANCA	7	35	-80,00	194	234	-17,09
CASTELO BRANCO	26	53	-50,94	320	383	-16,45
COIMBRA	40	146	-72,60	876	937	-6,51
EVORA	19	41	-53,66	279	297	-6,06
FARO	67	146	-54,11	1139	975	16,82
GUARDA	15	21	-28,57	214	239	-10,46
LEIRIA	73	145	-49,66	1100	1171	-6,06
LISBOA	527	1069	-50,70	7771	7333	5,97
MADEIRA	33	66	-50,00	569	556	2,34
PORTALEGRE	2	25	-92,00	161	184	-12,5
PORTO	342	726	-52,89	5044	5201	-3,02
SANTAREM	63	115	-45,22	864	854	1,17
SETUBAL	106	218	-51,38	1530	1409	8,59
VIANA DO CASTELO	33	74	-55,41	456	491	-7,13
VILA REAL	24	50	-52,00	360	427	-15,69
UISEU	42	80	-47,50	651	693	-6,06

Ações Judiciais | Comparativo Sectorial Mensal / Acumulado



INFORMAÇÃO E TELECOMUNICAÇÕES

Comparativo Mensal Ago/Jul **15** **31** **-51,6** %

Comparativo Anual 2021/2020 **221** **233** **-5,15** %



FINANCEIRAS E SEGUROS

66 **101** **-34,7** %

734 **788** **-6,85** %



IMOBILIARIA

100 **216** **-53,7** %

1424 **1331** **6,99** %



AGRICULTURA, PECUÁRIA, CAÇA E PISCAS

45 **85** **-47,1** %

701 **735** **-4,63** %



EDUCAÇÃO

Comparativo Mensal Ago/Jul **16** **38** **-57,9** %

Comparativo Anual 2021/2020 **275** **337** **-18,4** %



ELECTRICIDADE GÁS E ÁGUA

7 **14** **-50** %

106 **108** **-1,85** %



SAÚDE E APOIO SOCIAL

64 **112** **-42,9** %

847 **797** **6,27** %



SERVIÇOS

264 **525** **-49,7** %

3964 **3886** **2,01** %

Ações Judiciais | Comparativo Sectorial Mensal / Acumulado



ADMINISTRAÇÃO PÚBLICA

Comparativo Mensal Ago/Jul **23** **37** **-37,8** %

Comparativo Anual 2021/2020 **269** **265** 1,51 %



CONSTRUÇÃO

Comparativo Mensal Ago/Jul **232** **524** **-55,7** %

Comparativo Anual 2021/2020 **3543** **3489** 1,55 %



COMÉRCIO POR GROSSO

Comparativo Mensal Ago/Jul **130** **284** **-54,2** %

Comparativo Anual 2021/2020 **2061** **2283** -9,72 %



INDÚSTRIAS EXTRATIVAS

Comparativo Mensal Ago/Jul **5** **9** **-44,4** %

Comparativo Anual 2021/2020 **67** **91** -26,4 %



TRANSPORTES E LOGÍSTICA

Comparativo Mensal Ago/Jul **140** **271** **-48,3** %

Comparativo Anual 2021/2020 **2026** **1852** 9,4 %



COMÉRCIO A RETALHO

Comparativo Mensal Ago/Jul **200** **439** **-54,4** %

Comparativo Anual 2021/2020 **3148** **3298** -4,55 %



INDÚSTRIAS TRANSFORMADORAS

Comparativo Mensal Ago/Jul **182** **476** **-61,8** %

Comparativo Anual 2021/2020 **3264** **3749** -12,9 %

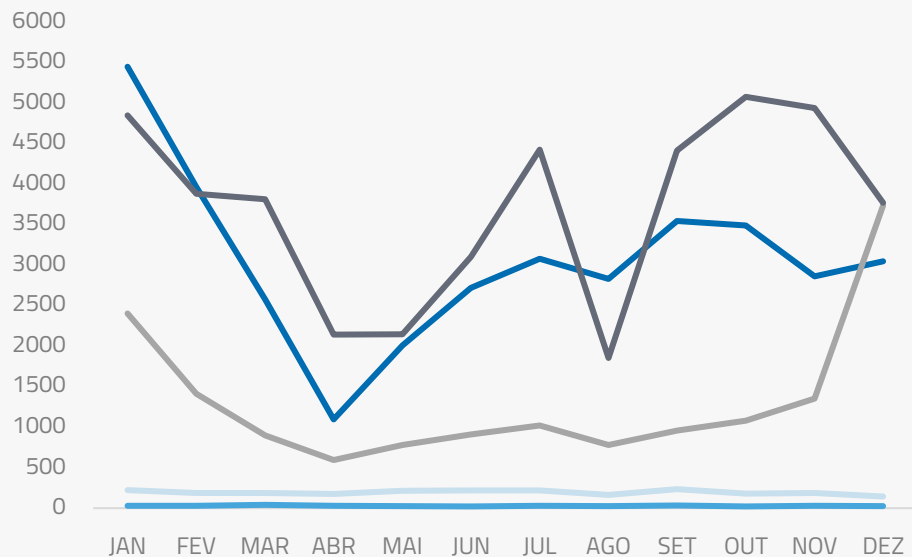


RESTAURAÇÃO E TURISMO

Comparativo Mensal Ago/Jul **226** **441** **-48,8** %

Comparativo Anual 2021/2020 **3294** **2834** 16,23 %

Análise de Tendências | Evolução Mensal



Total Anual **2020**

INSOLVÊNCIAS **2316**

PER **318**

CONSTITUIÇÕES **36615**

ENCERRAMENTOS **15890**

AÇÕES JUDICIAIS **44365**



FICHA TÉCNICA OBSERVATÓRIO INFOTRUST

O Observatório Infotrust analisa informação relativa a sociedades empresariais e outras entidades ativas, com sede em Portugal, com as naturezas jurídicas de Sociedades Anónimas, Sociedades por Quotas, Sociedades Unipessoais, Entidades Públicas, Associações, Cooperativas e outras Sociedades. Não fazem parte desta análise os empresários em nome individual.

Todas as entidades foram atualizadas com o CAE (Classificação Actividade Económica) Rev3, tendo sido também classificadas através da localização da sua sede, representando os 22 Distritos de Portugal. Os Setores de Actividade são um agrupamento criado pela Infotrust, com base na Tabela de CAE .

Apoio ao Cliente: 707 224 900

www.infotrust.pt

(+351) 21 424 90 00

geral@infotrust.pt



infotrust

SUBSCREVER OBSERVATÓRIO

www.infotrust.pt

© Copyright Infotrust | Todos os Direitos Reservados. Proibida a reprodução total ou parcial.