

---

# OBSERVATÓRIO **INFOTRUST**

## ENCERRAMENTOS



[www.infotrust.pt](http://www.infotrust.pt)

© Copyright -Todos os Direitos Reservados. Propriedade Infotrust, proibida a reprodução total ou parcial.



## OBSERVATÓRIO | ENCERRAMENTOS

01. Análise de Tendências
02. Observatório Distrital
03. Observatório Sectorial

## OBSERVATÓRIO INFOTRUST ENCERRAMENTOS

O Observatório Infotrust disponibiliza a evolução diária do número de Encerramentos registadas em território nacional, com segmentação Geográfica e por Sector de Atividade e as respetivas comparações com o exato período homólogo.

São consideradas as entidades com processos judiciais no período indicado, com publicação no portal Citius do Ministério da Justiça.

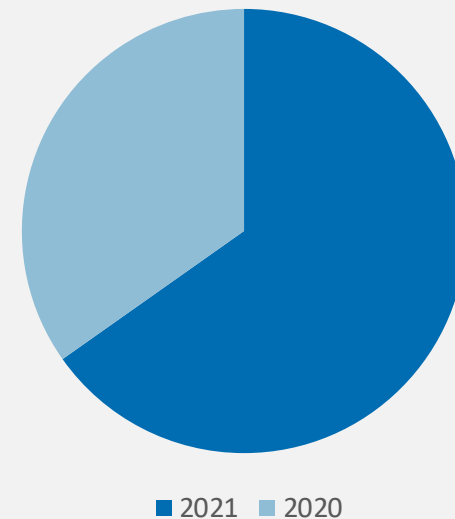
Os dados são atualizados diariamente e permitem-lhe de forma prática e eficaz, aceder a toda a informação estatística sobre a dinâmica diária dos Encerramentos registadas em Portugal.

## Encerramentos | Comparativo Períodos Homólogos

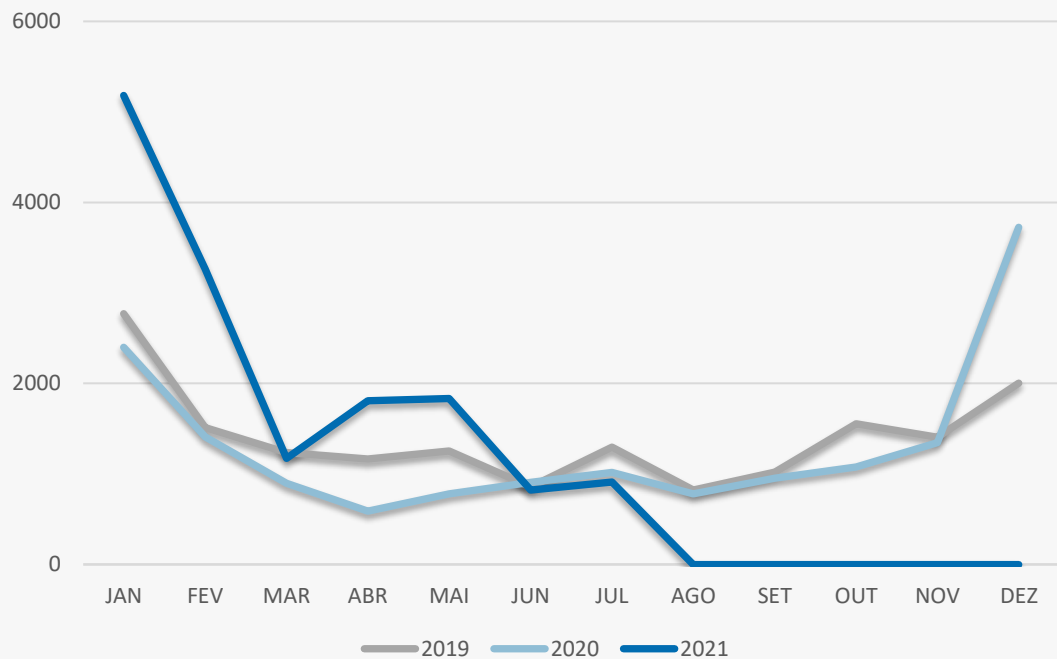
	Julho	Junho	Varição (%)
Comparativo Mensal	<b>912</b>	<b>824</b>	<b>10,68</b>

	2021	2020	Varição (%)
Comparativo Acumulado	<b>14994</b>	<b>7998</b>	<b>87,47</b>

Comparativo  
Anual



## Encerramentos | Evolução Mensal



Total Anual

2019

16901

2020

15882

2021

14994

## Encerramentos | Comparativo Geográfico Mensal / Acumulado

	Julho	Junho	Varição (%)	2021	2020	Varição (%)
Açores	7	11	-36,36	119	84	41,67
Aveiro	50	38	31,58	813	444	83,11
Beja	10	7	42,86	118	94	25,53
Braga	77	42	83,33	928	609	52,38
Bragança	9	6	50	81	55	47,27
Castelo Branco	12	11	9,09	127	104	22,12
Coimbra	25	30	-16,67	379	253	49,8
Evora	6	10	-40	170	84	102,38
Faro	48	71	-32,39	854	343	148,98
Guarda	8	3	166,67	105	71	47,89
Leiria	24	28	-14,29	624	303	105,94
Lisboa	257	243	5,76	6492	2546	154,99
Madeira	41	60	-31,67	253	238	6,3
Portalegre	17	5	240	126	40	215
Porto	208	163	27,61	1572	1599	-1,69
Santarém	21	15	40	581	205	183,41
Setúbal	44	37	18,92	941	510	84,51
Viana do Castelo	14	11	27,27	167	113	47,79
Vila Real	15	14	7,14	166	105	58,1
Viseu	19	19	0	372	192	93,75

## Encerramentos | Comparativo Sectorial Mensal / Acumulado



### INFORMAÇÃO E TELECOMUNICAÇÕES

Comparativo Mensal Jul/Jun **13** **7** **85,7** %

Comparativo Anual 2021/2020 **207** **96** **116** %



### FINANCEIRAS E SEGUROS

**5** **18** **-72** %

**169** **114** **48,3** %



### IMOBILIARIA

**59** **44** **34,1** %

**768** **498** **54,2** %



### AGRICULTURA, PECUÁRIA, CAÇA E PISCAS

**29** **17** **70,6** %

**348** **219** **58,9** %



### EDUCAÇÃO

Comparativo Mensal Jul/Jun **10** **20** **-50** %

Comparativo Anual 2021/2020 **223** **133** **67,7** %



### ELECTRICIDADE GÁS E ÁGUA

**0** **1** **-100** %

**33** **14** **136** %



### SAÚDE E APOIO SOCIAL

**40** **38** **5,26** %

**459** **344** **33,4** %



### SERVIÇOS

**223** **185** **20,5** %

**3525** **1902** **85,3** %

## Encerramentos | Comparativo Sectorial Mensal / Acumulado



### ADMINISTRAÇÃO PÚBLICA

Comparativo Mensal	Jul./Jun	<b>0</b>	<b>0</b>	<b>0</b>	%
Comparativo Anual	2021/2020	<b>2</b>	<b>4</b>	<b>-50</b>	%



### CONSTRUÇÃO

<b>74</b>	<b>86</b>	<b>-14</b>	%
<b>1704</b>	<b>672</b>	<b>154</b>	%



### COMÉRCIO POR GROSSO

<b>91</b>	<b>80</b>	<b>13,8</b>	%
<b>1562</b>	<b>660</b>	<b>137</b>	%



### INDÚSTRIAS EXTRATIVAS

<b>2</b>	<b>1</b>	<b>100</b>	%
<b>20</b>	<b>9</b>	<b>122</b>	%



### TRANSPORTES E LOGÍSTICA

Comparativo Mensal	Jul./Jun	<b>46</b>	<b>48</b>	<b>-4,2</b>	%
Comparativo Anual	2021/2020	<b>771</b>	<b>390</b>	<b>97,7</b>	%



### COMÉRCIO A RETALHO

<b>133</b>	<b>127</b>	<b>4,72</b>	%
<b>2316</b>	<b>1339</b>	<b>73</b>	%



### INDÚSTRIAS TRANSFORMADORAS

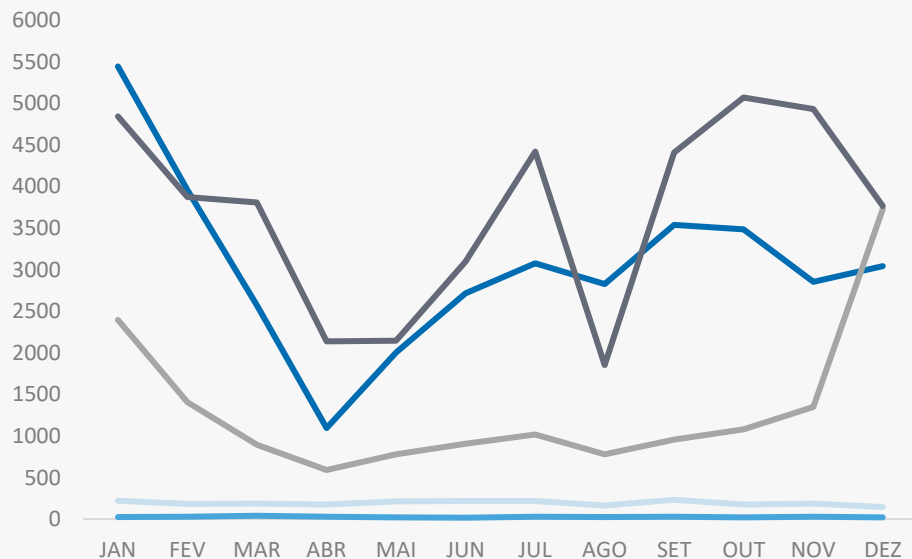
<b>85</b>	<b>68</b>	<b>25</b>	%
<b>1107</b>	<b>570</b>	<b>94,2</b>	%



### RESTAURAÇÃO E TURISMO

<b>102</b>	<b>84</b>	<b>21,4</b>	%
<b>1780</b>	<b>1034</b>	<b>72,2</b>	%

## Análise de Tendências | Evolução Mensal



Total Anual 2020

INSOLVÊNCIAS 2316

PER 318

CONSTITUIÇÕES 36615

ENCERRAMENTOS 15890

AÇÕES JUDICIAIS 44365





## FICHA TÉCNICA OBSERVATÓRIO INFOTRUST

O Observatório Infotrust analisa informação relativa a sociedades empresariais e outras entidades ativas, com sede em Portugal, com as naturezas Jridicas de Sociedades Anónimas, Sociedades por Quotas, Sociedades Unipessoais, Entidades Públicas, Associações, Cooperativas e outras Sociedades. Não fazem parte desta análise os empresários em nome individual.

Todas as entidades foram atualizadas com o CAE (Classificação Actividade Económica) Rev3., tendo sido também classificadas através da localização da sua sede, representando os 22 Distritos de Portugal. Os Setores de Actividade são um agrupamento criado pela Infotrust, com base na Tabela de CAE .

Apoio ao Cliente: 707 224 900

[www.infotrust.pt](http://www.infotrust.pt)

(+351) 21 424 90 00

[geral@infotrust.pt](mailto:geral@infotrust.pt)



**infotrust**

SUBSCREVER OBSERVATÓRIO

[www.infotrust.pt](http://www.infotrust.pt)

© Copyright Infotrust | Todos os Direitos Reservados. Proibida a reprodução total ou parcial.