
OBSERVATÓRIO **INFOTRUST**

AÇÕES JUDICIAIS



www.infotrust.pt

© Copyright - Todos os Direitos Reservados. Propriedade Infotrust, proibida a reprodução total ou parcial.



OBSERVATÓRIO | AÇÕES JUDICIAIS

01. Análise de Tendências
02. Observatório Distrital
03. Observatório Sectorial

OBSERVATÓRIO INFOTRUST AÇÕES JUDICIAIS

O Observatório Infotrust disponibiliza a evolução diária do número de Ações Judiciais registadas em território nacional, com segmentação Geográfica e por Sector de Atividade e as respetivas comparações com o exato período homólogo.

São consideradas as entidades com processos judiciais no período indicado, com publicação no portal Citius do Ministério da Justiça.

Os dados são atualizados diariamente e permitem-lhe de forma prática e eficaz, aceder a toda a informação estatística sobre a dinâmica diária das Ações Judiciais registadas em Portugal

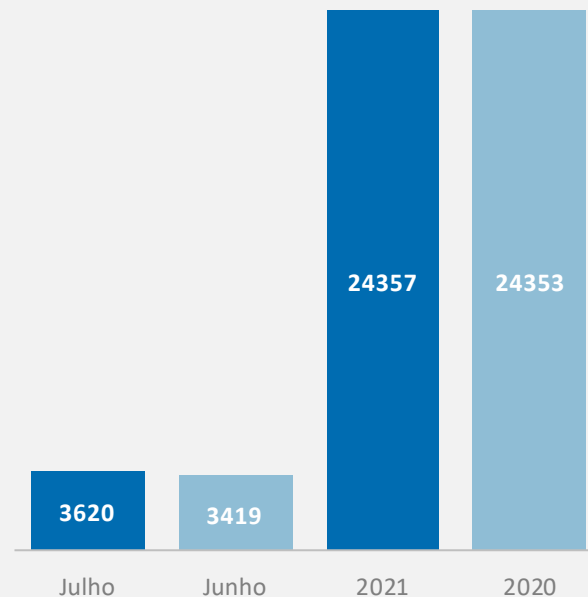
Ações Judiciais | Comparativo Períodos Homólogos

	Julho	Junho	Varição (%)
Comparativo Mensal	3620	3419	5,88

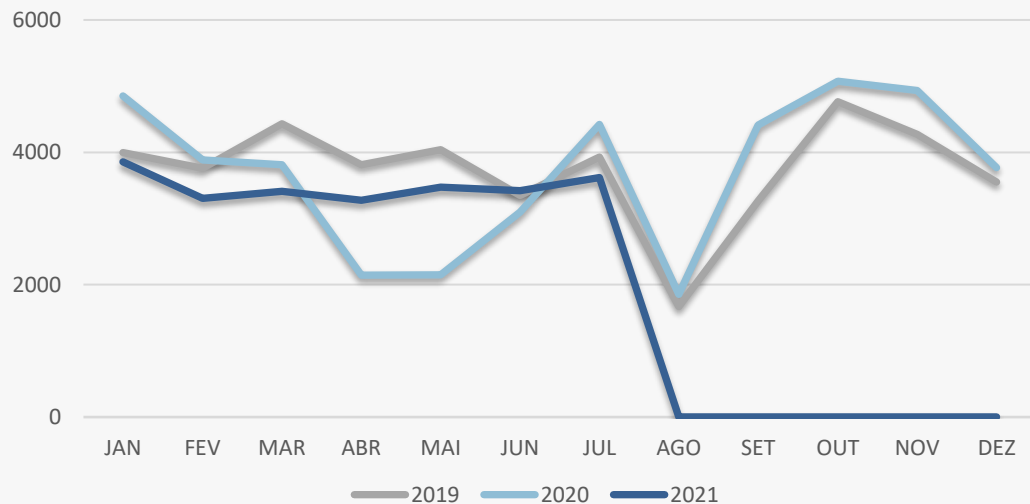
	2021	2020	Varição (%)
Comparativo Acumulado	24357	24353	0,02

Comparativo Mensal

Comparativo Acumulado



Ações Judiciais | Evolução Mensal



Total Anual

2019

44831

2020

44389

2021

24357

Ações Judiciais | Comparativo Geográfico Mensal / Acumulado

	Julho	Junho	Varição (%)	2021	2020	Varição (%)
AÇORES	37	45	-17,78	260	332	-21,69
AVEIRO	214	201	6,47	1478	1605	-7,91
BEJA	23	26	-11,54	179	174	2,87
BRAGA	324	329	-1,52	2278	2353	-3,19
BRAGANCA	35	23	52,17	187	223	-16,14
CASTELO BRANCO	53	40	32,50	294	355	-17,18
COIMBRA	146	121	20,66	833	875	-4,8
EVORA	41	41	0,00	260	264	-1,52
FARO	146	140	4,29	1069	901	18,65
GUARDA	21	32	-34,38	199	219	-9,13
LEIRIA	146	155	-5,81	1033	1086	-4,88
LISBOA	1071	1012	5,83	7250	6790	6,77
MADEIRA	66	87	-24,14	536	528	1,52
PORTALEGRE	25	26	-3,85	159	165	-3,64
PORTO	724	610	18,69	4694	4844	-3,1
SANTAREM	115	120	-4,17	801	793	1,01
SETUBAL	216	202	6,93	1418	1303	8,83
VIANA DO CASTELO	74	69	7,25	420	458	-8,3
VILA REAL	50	51	-1,96	340	408	-16,67
UISEU	80	79	1,27	608	634	-4,1

Ações Judiciais | Comparativo Sectorial Mensal / Acumulado



INFORMAÇÃO E TELECOMUNICAÇÕES

Comparativo Mensal Jul/Jun **31** **24** **29,2** %

Comparativo Anual 2021/2020 **206** **217** -5,07 %



FINANCEIRAS E SEGUROS

101 **101** **0** %

668 **710** -5,92 %



IMOBILIARIA

217 **195** **11,3** %

1329 **1243** 6,92 %



AGRICULTURA, PECUÁRIA, CAÇA E PESCAS

85 **84** **1,19** %

656 **682** -3,81 %



EDUCAÇÃO

Comparativo Mensal Jul/Jun **38** **35** **8,57** %

Comparativo Anual 2021/2020 **259** **312** -16,99 %



ELECTRICIDADE GÁS E ÁGUA

14 **16** **-12,5** %

97 **93** 4,3 %



SAÚDE E APOIO SOCIAL

112 **136** **-17,7** %

783 **746** 4,96 %



SERVIÇOS

525 **511** **2,74** %

3703 **3606** 2,69 %

Ações Judiciais | Comparativo Sectorial Mensal / Acumulado



ADMINISTRAÇÃO PÚBLICA

Comparativo Mensal Jul/Jun **37** **41** **-9,76** %

Comparativo Anual 2021/2020 **246** **243** 1,23 %



CONSTRUÇÃO

524 **489** 7,16 %

3311 **3266** 1,38 %



COMÉRCIO POR GROSSO

284 **232** 22,4 %

1931 **2119** -8,87 %



INDÚSTRIAS EXTRATIVAS

9 **11** **-18,2** %

62 **84** -26,19 %



TRANSPORTES E LOGÍSTICA

Comparativo Mensal Jul/Jun **271** **260** 4,23 %

Comparativo Anual 2021/2020 **1886** **1737** 8,58 %



COMÉRCIO A RETALHO

439 **414** 6,04 %

2949 **3086** -4,44 %



INDÚSTRIAS TRANSFORMADORAS

476 **450** 5,78 %

3081 **3500** -11,97 %

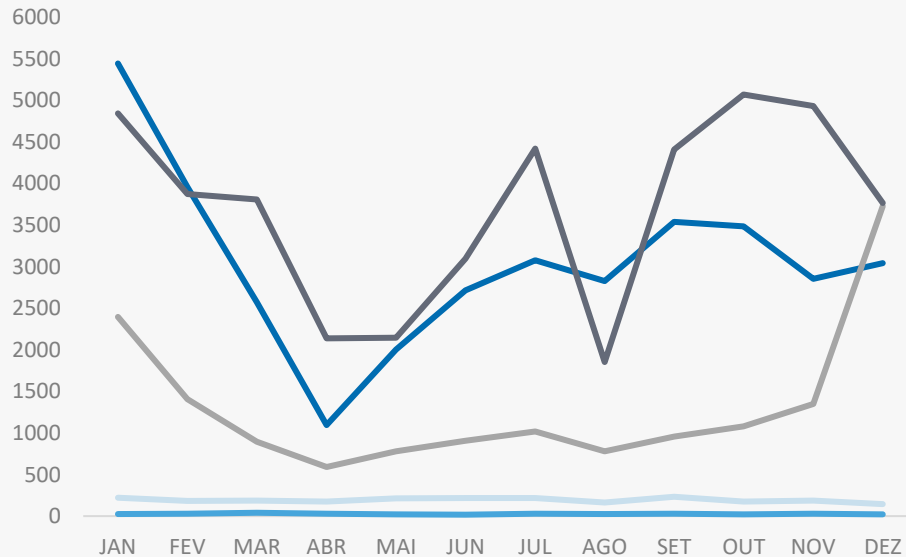


RESTAURAÇÃO E TURISMO

440 **406** 8,37 %

3062 **2596** 17,95 %

Análise de Tendências | Evolução Mensal



Total Anual 2020

INSOLVÊNCIAS 2316

PER 318

CONSTITUIÇÕES 36615

ENCERRAMENTOS 15890

AÇÕES JUDICIAIS 44365



FICHA TÉCNICA OBSERVATÓRIO INFOTRUST

O Observatório Infotrust analisa informação relativa a sociedades empresariais e outras entidades ativas, com sede em Portugal, com as naturezas Jridicas de Sociedades Anónimas, Sociedades por Quotas, Sociedades Unipessoais, Entidades Públicas, Associações, Cooperativas e outras Sociedades. Não fazem parte desta análise os empresários em nome individual.

Todas as entidades foram atualizadas com o CAE (Classificação Actividade Económica) Rev3., tendo sido também classificadas através da localização da sua sede, representando os 22 Distritos de Portugal. Os Setores de Actividade são um agrupamento criado pela Infotrust, com base na Tabela de CAE .

Apoio ao Cliente: 707 224 900

www.infotrust.pt

(+351) 21 424 90 00

geral@infotrust.pt



infotrust

SUBSCREVER OBSERVATÓRIO

www.infotrust.pt

© Copyright Infotrust | Todos os Direitos Reservados. Proibida a reprodução total ou parcial.