
OBSERVATÓRIO **INFOTRUST**

INSOLVÊNCIAS



www.infotrust.pt

© Copyright - Todos os Direitos Reservados. Propriedade Infotrust, proibida a reprodução total ou parcial.



OBSERVATÓRIO | INSOLVÊNCIAS

01. Análise de Tendências
02. Observatório Distrital
03. Observatório Sectorial

OBSERVATÓRIO INFOTRUST INSOLVÊNCIAS

O Observatório Infotrust disponibiliza a evolução diária do número de Insolvências registadas em território nacional, com segmentação Geográfica e por Sector de Atividade e as respetivas comparações com o exato período homólogo.

São consideradas as entidades com processos judiciais no período indicado, com publicação no portal Citius do Ministério da Justiça.

Os dados são atualizados diariamente e permitem-lhe de forma prática e eficaz, aceder a toda a informação estatística sobre a dinâmica diária de Insolvências registadas em Portugal.

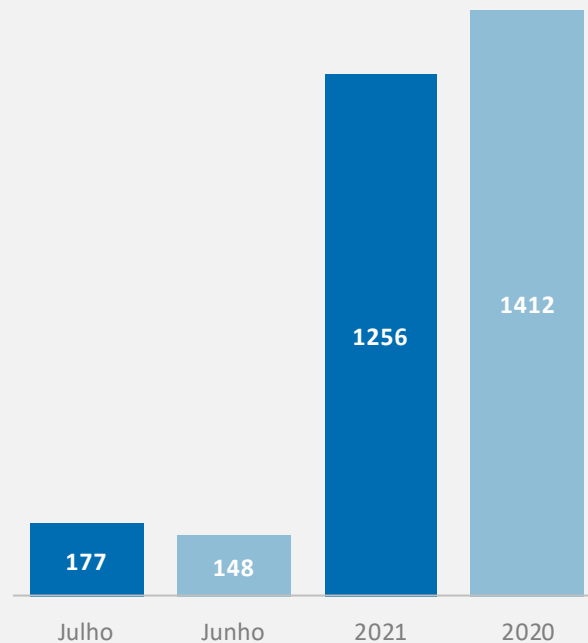
Insolvências | Comparativo Períodos Homólogos

	Julho	Junho	Varição (%)
Comparativo Mensal	177	148	19,59

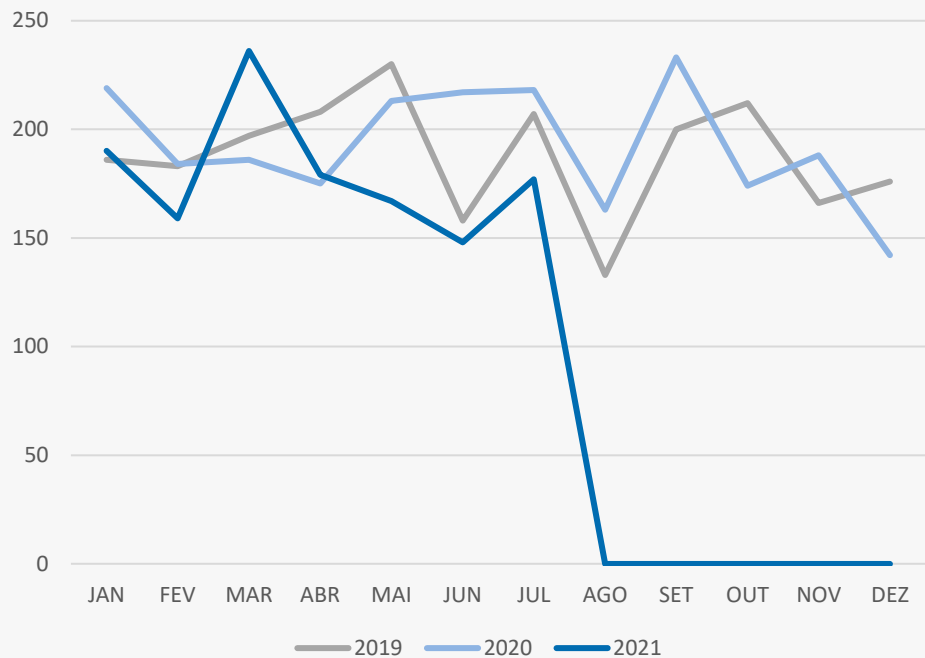
	2021	2020	Varição (%)
Comparativo Acumulado	1256	1412	-11,05

Comparativo Mensal

Comparativo Acumulado



Insolvências | Evolução Mensal



Total Anual

2019

2256

2020

2312

2021

1256

Insolvências | Comparativo Geográfico Mensal / Acumulado

	Julho	Junho	Variação (%)
Açores	3	2	50
Aveiro	12	13	-7,69
Beja	1	3	-66,67
Braga	22	16	37,5
Bragança	0	0	0
Castelo Branco	5	3	66,67
Coimbra	10	3	233,33
Evora	0	0	0
Faro	4	2	100
Guarda	3	1	200
Leiria	5	6	-16,67
Lisboa	38	31	13
Madeira	4	2	100
Portalegre	1	0	0
Porto	48	38	26,32
Santarém	13	7	85,71
Setúbal	5	12	-58,33
Viana do Castelo	0	2	-100
Vila Real	1	2	-50
Viseu	2	5	-60

	2021	2020	Variação (%)
	16	18	-11,11
	88	122	-27,87
	8	6	33,33
	185	189	-2,12
	4	14	-71,43
	27	34	-20,59
	42	26	61,54
	11	13	-15,38
	30	29	3,45
	11	13	-15,38
	52	51	1,96
	248	307	-19,22
	30	41	-26,83
	12	9	33,33
	320	359	-10,86
	38	46	-17,39
	67	56	19,64
	15	35	-57,14
	16	14	14,29
	36	30	20

Insolvências | Comparativo Sectorial Mensal / Acumulado



INFORMAÇÃO E TELECOMUNICAÇÕES

Comparativo Mensal Jul/Jun **2** **1** **100** %

Comparativo Anual 2021/2020 **11** **17** **-35,3** %



FINANCEIRAS E SEGUROS

0 **0** **0** %

8 **16** **-50** %



IMOBILIARIA

6 **3** **100** %

31 **33** **-6,06** %



AGRICULTURA, PECUÁRIA, CAÇA E PESCAS

7 **6** **16,67** %

28 **18** **55,56** %



EDUCAÇÃO

Comparativo Mensal Jul/Jun **5** **4** **25** %

Comparativo Anual 2021/2020 **28** **20** **40** %



ELECTRICIDADE GÁS E ÁGUA

2 **1** **100** %

5 **0** **0** %



SAÚDE E APOIO SOCIAL

2 **1** **100** %

25 **23** **8,7** %



SERVIÇOS

25 **23** **8,7** %

163 **187** **-12,8** %

Insolvências | Comparativo Sectorial Mensal / Acumulado



ADMINISTRAÇÃO PÚBLICA

Comparativo Mensal Jul/Jun **0** **0** **0** %

Comparativo Anual 2021/2020 **1** **0** **0** %



CONSTRUÇÃO

23 **12** **91,67** %

136 **128** **6,25** %



COMÉRCIO POR GROSSO

12 **15** **-20** %

128 **162** **-21** %



INDÚSTRIAS EXTRATIVAS

0 **0** **0** %

2 **2** **0** %



TRANSPORTES E LOGÍSTICA

Comparativo Mensal Jul/Jun **11** **9** **22,22** %

Comparativo Anual 2021/2020 **52** **61** **-14,8** %



COMÉRCIO A RETALHO

33 **27** **22,22** %

200 **190** **5,26** %



INDÚSTRIAS TRANSFORMADORAS

24 **27** **-11,1** %

238 **376** **-36,7** %

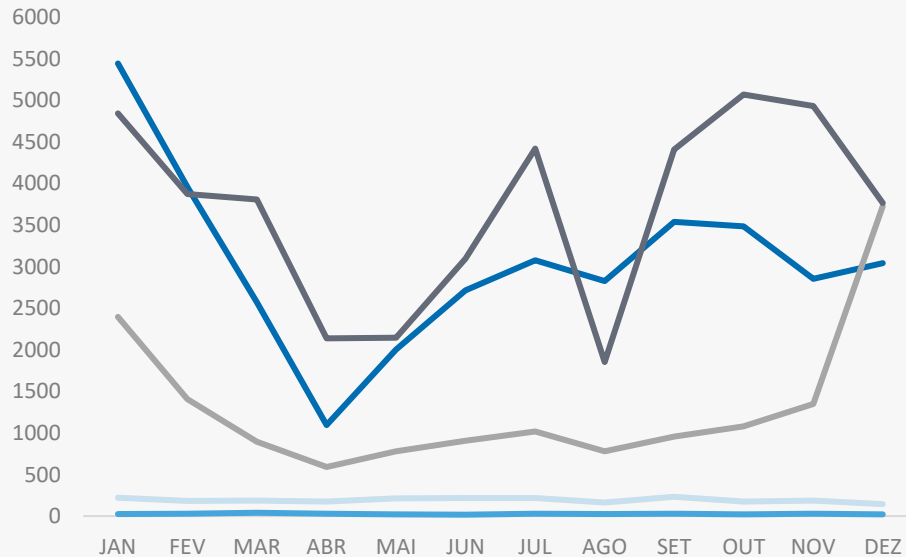


RESTAURAÇÃO E TURISMO

22 **17** **29,41** %

182 **166** **9,64** %

Análise de Tendências | Evolução Mensal



Total Anual 2020

INSOLVÊNCIAS 2316

PER 318

CONSTITUIÇÕES 36615

ENCERRAMENTOS 15890

AÇÕES JUDICIAIS 44365



FICHA TÉCNICA OBSERVATÓRIO INFOTRUST

O Observatório Infotrust analisa informação relativa a sociedades empresariais e outras entidades ativas, com sede em Portugal, com as naturezas Jridicas de Sociedades Anónimas, Sociedades por Quotas, Sociedades Unipessoais, Entidades Públicas, Associações, Cooperativas e outras Sociedades. Não fazem parte desta análise os empresários em nome individual.

Todas as entidades foram atualizadas com o CAE (Classificação Actividade Económica) Rev3., tendo sido também classificadas através da localização da sua sede, representando os 22 Distritos de Portugal. Os Setores de Actividade são um agrupamento criado pela Infotrust, com base na Tabela de CAE .

Apoio ao Cliente: 707 224 900

www.infotrust.pt

(+351) 21 424 90 00

geral@infotrust.pt



infotrust

SUBSCREVER OBSERVATÓRIO

www.infotrust.pt

© Copyright Infotrust | Todos os Direitos Reservados. Proibida a reprodução total ou parcial.