
OBSERVATÓRIO **INFOTRUST**

CONSTITUIÇÕES



www.infotrust.pt

© Copyright -Todos os Direitos Reservados. Propriedade Infotrust, proibida a reprodução total ou parcial.



OBSERVATÓRIO | CONSTITUIÇÕES

01. Análise de Tendências
02. Observatório Distrital
03. Observatório Sectorial

OBSERVATÓRIO INFOTRUST CONSTITUIÇÕES

O Observatório Infotrust disponibiliza a evolução diária do número de Constituições registadas em território nacional, com segmentação Geográfica e por Sector de Atividade e as respetivas comparações com o exato período homólogo.

São consideradas as entidades com processos judiciais no período indicado, com publicação no portal Citius do Ministério da Justiça.

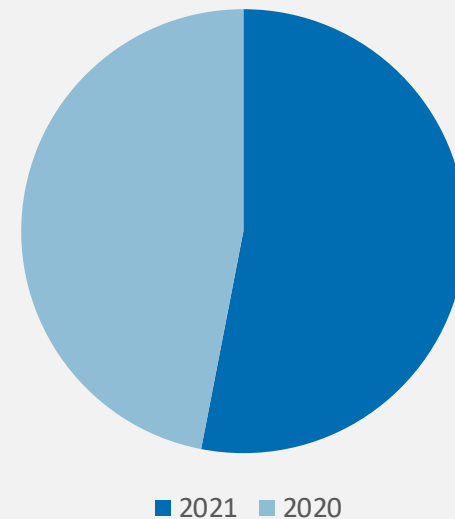
Os dados são atualizados diariamente e permitem-lhe de forma prática e eficaz, aceder a toda a informação estatística sobre a dinâmica diária das Constituições registadas em Portugal

Constituições | Comparativo Períodos Homólogos

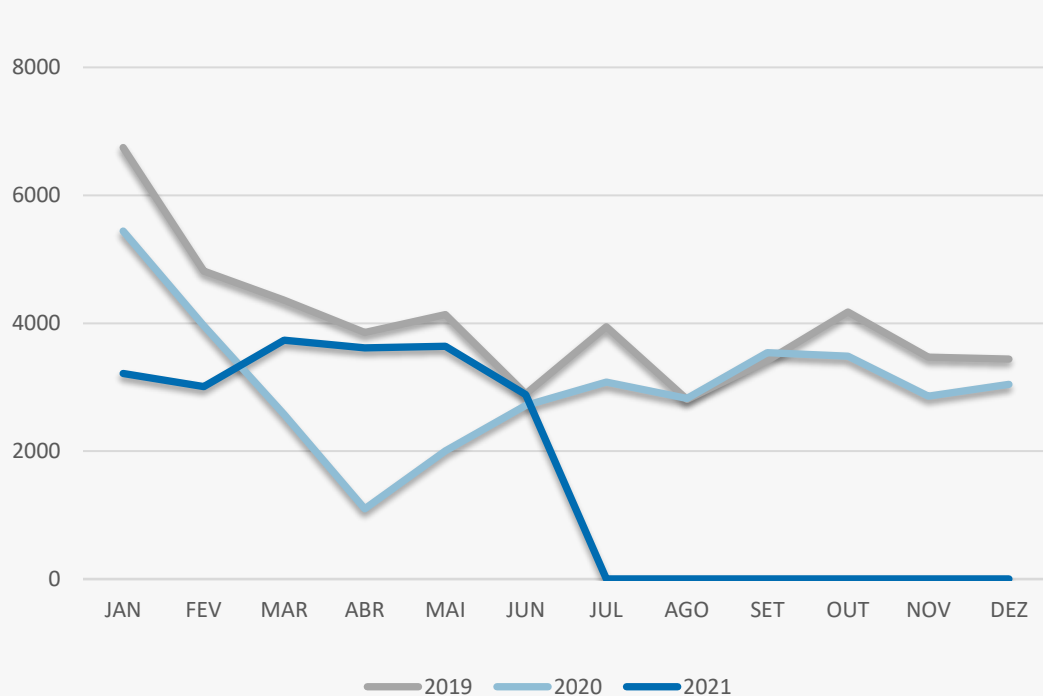
	Junho	Maiο	Variacão (%)
Comparativo Mensal	2884	3638	-20,73

	2021	2020	Variacão (%)
Comparativo Acumulado	20098	17790	12,97

Comparativo Anual



Constituições | Evolução Mensal



Total Anual

2019

48069

2020

36619

2021

20098

Constituições | Comparativo Geográfico Mensal / Acumulado

	Junho	Maio	Variação (%)	2021	2020	Variação (%)
AÇORES	39	35	11,43	250	201	24,38
AVEIRO	132	167	-20,96	974	891	9,32
BEJA	50	44	13,64	278	208	33,65
BRAGA	203	249	-18,47	1587	1405	12,95
BRAGANCA	22	40	-45	240	125	92
CASTELO BRANCO	37	44	-15,91	252	221	14,03
COIMBRA	69	108	-36,11	518	500	3,6
EVORA	36	44	-18,18	251	214	17,29
FARO	165	205	-19,51	1091	1019	7,07
GUARDA	32	22	45,45	160	119	34,45
LEIRIA	98	133	-26,32	797	655	21,68
LISBOA	941	1196	-21,32	6013	5604	7,3
MADEIRA	88	115	-23,48	604	359	68,25
PORTALEGRE	18	23	-21,74	146	138	5,8
PORTO	479	624	-23,24	3712	3330	11,47
SANTAREM	100	122	-18,03	655	523	25,24
SETUBAL	215	265	-18,87	1415	1291	9,6
VIANA DO CASTELO	54	64	-15,63	392	317	23,66
VILA REAL	35	48	-27,08	223	227	-1,76
UISEU	56	87	-35,63	483	404	19,55

Constituições | Comparativo Sectorial Mensal / Acumulado



INFORMAÇÃO E TELECOMUNICAÇÕES

Comparativo Mensal Jun/Mai **39** **42** -7,14 %

Comparativo Anual 2021/2020 **239** **198** 20,71 %



FINANCEIRAS E SEGUROS

44 **62** -29 %

326 **239** 36,4 %



IMOBILIARIA

357 **430** -17 %

2248 **1681** 33,73 %



AGRICULTURA, PECUÁRIA, CAÇA E PISCAS

98 **124** -21 %

825 **612** 34,8 %



EDUCAÇÃO

Comparativo Mensal Jun/Mai **37** **31** 19,35 %

Comparativo Anual 2021/2020 **199** **202** -1,49 %



ELECTRICIDADE GÁS E ÁGUA

10 **16** -37,5 %

61 **82** -25,6 %



SAÚDE E APOIO SOCIAL

146 **171** -14,6 %

970 **792** 22,47 %



SERVIÇOS

695 **906** -23,3 %

4932 **4324** 14,06 %

Constituições | Comparativo Sectorial Mensal / Acumulado



ADMINISTRAÇÃO PÚBLICA

Comparativo Mensal Jun/Mai **0** **2** **-100** %

Comparativo Anual 2021/2020 **5** **0** **0** %



CONSTRUÇÃO

353 **444** **-20,5** %

2490 **2080** **19,71** %



COMÉRCIO POR GROSSO

158 **200** **-21** %

1162 **1120** **3,75** %



INDÚSTRIAS EXTRATIVAS

3 **6** **-50** %

19 **12** **58,33** %



TRANSPORTES E LOGÍSTICA

Comparativo Mensal Jun/Mai **123** **154** **-20,1** %

Comparativo Anual 2021/2020 **823** **1308** **-37,1** %



COMÉRCIO A RETALHO

329 **470** **-30** %

2815 **2182** **29,01** %



INDÚSTRIAS TRANSFORMADORAS

147 **195** **-24,6** %

1130 **1108** **1,99** %

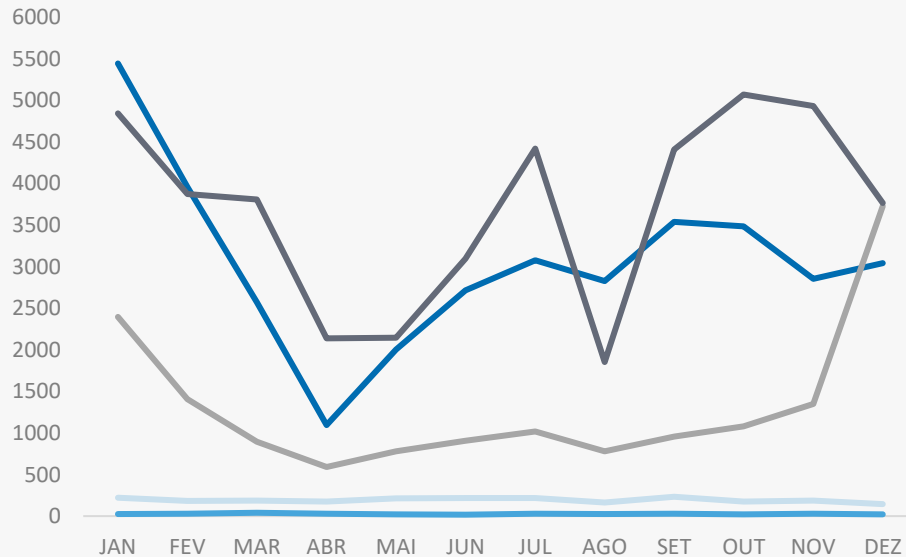


RESTAURAÇÃO E TURISMO

345 **385** **-10,4** %

1854 **1850** **0,22** %

Análise de Tendências | Evolução Mensal



Total Anual 2020

INSOLVÊNCIAS 2316

PER 318

CONSTITUIÇÕES 36615

ENCERRAMENTOS 15890

AÇÕES JUDICIAIS 44365



FICHA TÉCNICA OBSERVATÓRIO INFOTRUST

O Observatório Infotrust analisa informação relativa a sociedades empresariais e outras entidades ativas, com sede em Portugal, com as naturezas Jridicas de Sociedades Anónimas, Sociedades por Quotas, Sociedades Unipessoais, Entidades Públicas, Associações, Cooperativas e outras Sociedades. Não fazem parte desta análise os empresários em nome individual.

Todas as entidades foram atualizadas com o CAE (Classificação Actividade Económica) Rev3., tendo sido também classificadas através da localização da sua sede, representando os 22 Distritos de Portugal. Os Setores de Actividade são um agrupamento criado pela Infotrust, com base na Tabela de CAE .

Apoio ao Cliente: 707 224 900

www.infotrust.pt

(+351) 21 424 90 00

geral@infotrust.pt



infotrust

SUBSCREVER OBSERVATÓRIO

www.infotrust.pt

© Copyright Infotrust | Todos os Direitos Reservados. Proibida a reprodução total ou parcial.