
OBSERVATÓRIO **INFOTRUST**

INSOLVÊNCIAS



www.infotrust.pt

© Copyright -Todos os Direitos Reservados. Propriedade Infotrust, proibida a reprodução total ou parcial.



OBSERVATÓRIO | INSOLVÊNCIAS

01. Análise de Tendências
02. Observatório Distrital
03. Observatório Sectorial

OBSERVATÓRIO INFOTRUST INSOLVÊNCIAS

O Observatório Infotrust disponibiliza a evolução diária do número de Insolvências registadas em território nacional, com segmentação Geográfica e por Sector de Atividade e as respetivas comparações com o exato período homólogo.

São consideradas as entidades com processos judiciais no período indicado, com publicação no portal Citius do Ministério da Justiça.

Os dados são atualizados diariamente e permitem-lhe de forma prática e eficaz, aceder a toda a informação estatística sobre a dinâmica diária de Insolvências registadas em Portugal.

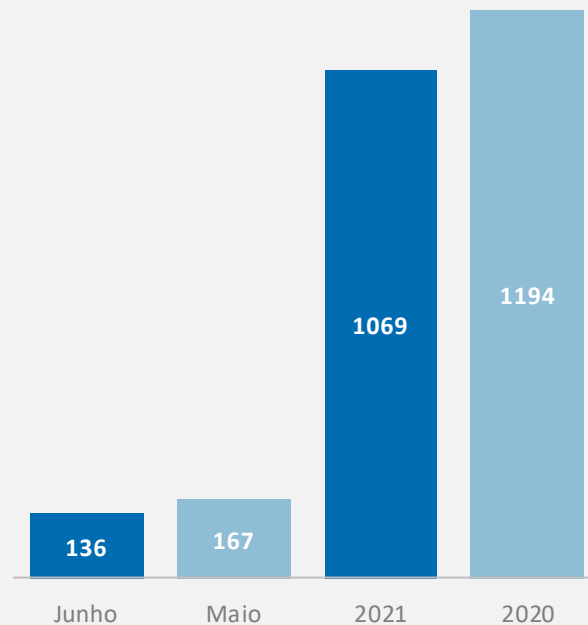
Insolvências | Comparativo Períodos Homólogos

	Junho	Maio	Varição (%)
Comparativo Mensal	136	167	-18,56

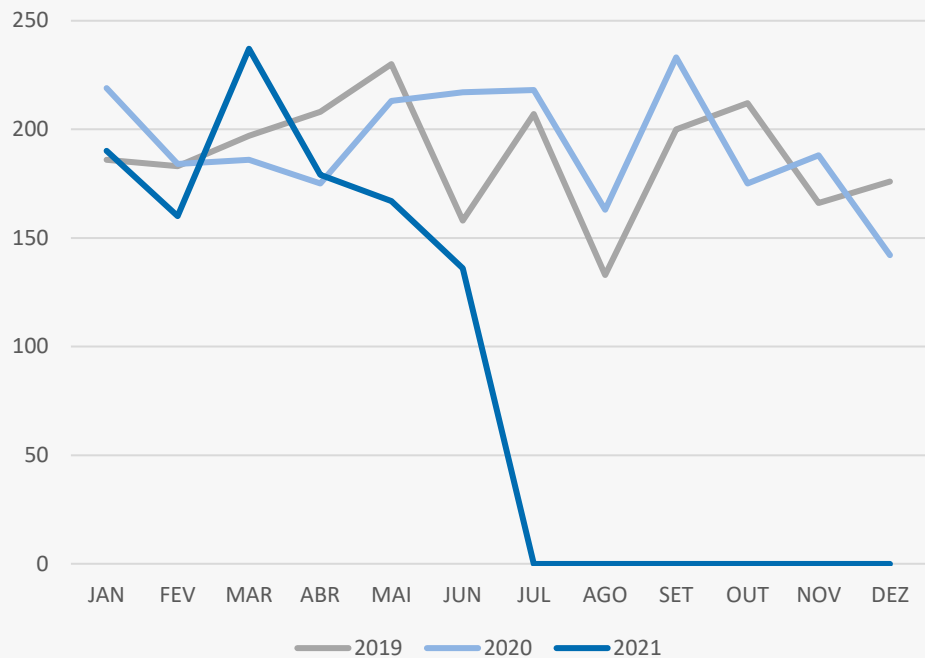
	2021	2020	Varição (%)
Comparativo Acumulado	1069	1194	-10,47

Comparativo Mensal

Comparativo Acumulado



Insolvências | Evolução Mensal



Total Anual

2019

2256

2020

2313

2021

1069

Insolvências | Comparativo Geográfico Mensal / Acumulado

	Junho	Maio	Variação (%)
Açores	2	3	-33,33
Aveiro	11	12	-8,33
Beja	3	0	0
Braga	15	24	-37,5
Bragança	0	0	0
Castelo Branco	3	4	-25
Coimbra	2	4	-50
Evora	0	0	0
Faro	2	5	-60
Guarda	0	1	-100
Leiria	7	10	-30
Lisboa	24	27	13
Madeira	2	6	-66,67
Portalegre	0	3	-100
Porto	37	50	-26
Santarém	6	3	100
Setúbal	13	5	160
Viana do Castelo	2	1	100
Vila Real	2	3	-33,33
Viseu	5	6	-16,67

	2021	2020	Variação (%)
	13	16	-18,75
	74	106	-30,19
	7	4	75
	162	166	-2,41
	4	14	-71,43
	22	30	-26,67
	31	22	40,91
	11	5	120
	26	28	-7,14
	7	11	-36,36
	48	42	14,29
	203	256	-20,7
	26	30	-13,33
	11	8	37,5
	273	292	-6,51
	24	41	-41,46
	63	51	23,53
	15	31	-51,61
	15	12	25
	34	29	17,24

Insolvências | Comparativo Sectorial Mensal / Acumulado



INFORMAÇÃO E TELECOMUNICAÇÕES

Comparativo Mensal Jun/Mai **1** **1** **0** %

Comparativo Anual 2021/2020 **9** **12** **-25** %



FINANCEIRAS E SEGUROS

0 **2** **-100** %

8 **14** **-42,9** %



IMOBILIARIA

3 **8** **-62,5** %

25 **29** **-13,8** %



AGRICULTURA, PECUÁRIA, ÇAÇA E PESCAS

6 **4** **50** %

21 **17** **23,53** %



EDUCAÇÃO

Comparativo Mensal Jun/Mai **4** **2** **100** %

Comparativo Anual 2021/2020 **23** **15** **53,33** %



ELECTRICIDADE GÁS E ÁGUA

1 **0** **0** %

3 **0** **0** %



SAÚDE E APOIO SOCIAL

1 **1** **0** %

23 **20** **15** %



SERVIÇOS

22 **26** **-15,4** %

137 **151** **-9,27** %

Insolvências | Comparativo Sectorial Mensal / Acumulado



ADMINISTRAÇÃO PÚBLICA

Comparativo Mensal Jun/Mai **0** **0** **0** %

Comparativo Anual 2021/2020 **1** **0** **0** %



CONSTRUÇÃO

11 **27** **-59,3** %

112 **110** **1,82** %



COMÉRCIO POR GROSSO

12 **16** **-25** %

113 **134** **-15,7** %



INDÚSTRIAS EXTRATIVAS

0 **0** **0** %

2 **0** **0** %



TRANSPORTES E LOGÍSTICA

Comparativo Mensal Jun/Mai **9** **1** **800** %

Comparativo Anual 2021/2020 **41** **52** **-21,2** %



COMÉRCIO A RETALHO

24 **20** **20** %

165 **172** **-4,07** %



INDÚSTRIAS TRANSFORMADORAS

25 **34** **-26,5** %

213 **329** **-35,3** %

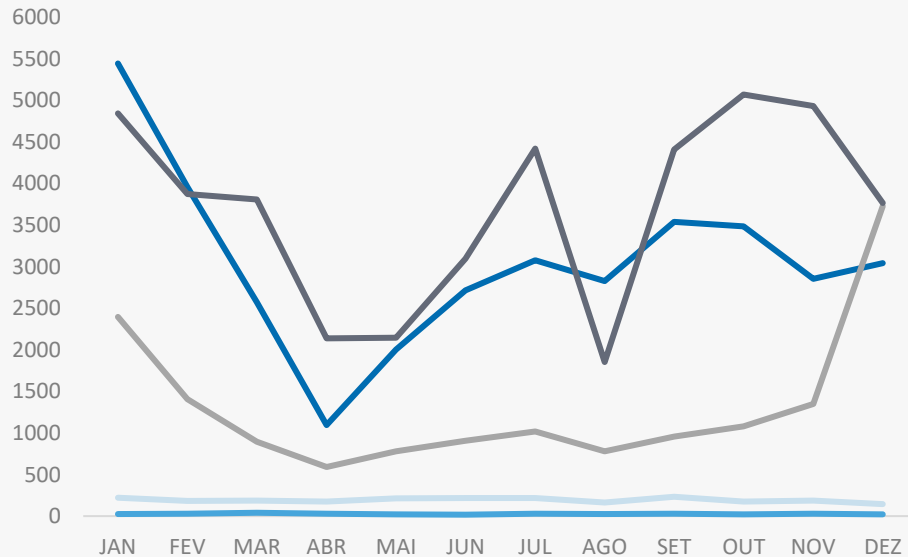


RESTAURAÇÃO E TURISMO

15 **23** **-34,8** %

158 **132** **19,7** %

Análise de Tendências | Evolução Mensal



Total Anual 2020

INSOLVÊNCIAS 2316

PER 318

CONSTITUIÇÕES 36615

ENCERRAMENTOS 15890

AÇÕES JUDICIAIS 44365



FICHA TÉCNICA OBSERVATÓRIO INFOTRUST

O Observatório Infotrust analisa informação relativa a sociedades empresariais e outras entidades ativas, com sede em Portugal, com as naturezas Jridicas de Sociedades Anónimas, Sociedades por Quotas, Sociedades Unipessoais, Entidades Públicas, Associações, Cooperativas e outras Sociedades. Não fazem parte desta análise os empresários em nome individual.

Todas as entidades foram atualizadas com o CAE (Classificação Actividade Económica) Rev3., tendo sido também classificadas através da localização da sua sede, representando os 22 Distritos de Portugal. Os Setores de Actividade são um agrupamento criado pela Infotrust, com base na Tabela de CAE .

Apoio ao Cliente: 707 224 900

www.infotrust.pt

(+351) 21 424 90 00

geral@infotrust.pt



infotrust

SUBSCREVER OBSERVATÓRIO

www.infotrust.pt

© Copyright Infotrust | Todos os Direitos Reservados. Proibida a reprodução total ou parcial.