
OBSERVATÓRIO **INFOTRUST**

ENCERRAMENTOS



www.infotrust.pt

© Copyright -Todos os Direitos Reservados. Propriedade Infotrust, proibida a reprodução total ou parcial.



OBSERVATÓRIO | ENCERRAMENTOS

01. Análise de Tendências
02. Observatório Distrital
03. Observatório Sectorial

OBSERVATÓRIO INFOTRUST ENCERRAMENTOS

O Observatório Infotrust disponibiliza a evolução diária do número de Encerramentos registadas em território nacional, com segmentação Geográfica e por Sector de Atividade e as respetivas comparações com o exato período homólogo.

São consideradas as entidades com processos judiciais no período indicado, com publicação no portal Citius do Ministério da Justiça.

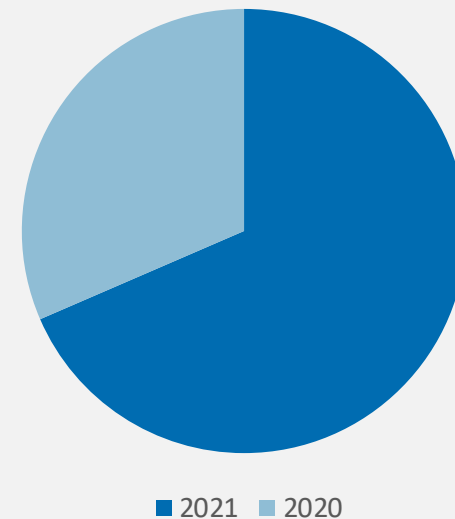
Os dados são atualizados diariamente e permitem-lhe de forma prática e eficaz, aceder a toda a informação estatística sobre a dinâmica diária dos Encerramentos registadas em Portugal.

Encerramentos | Comparativo Períodos Homólogos

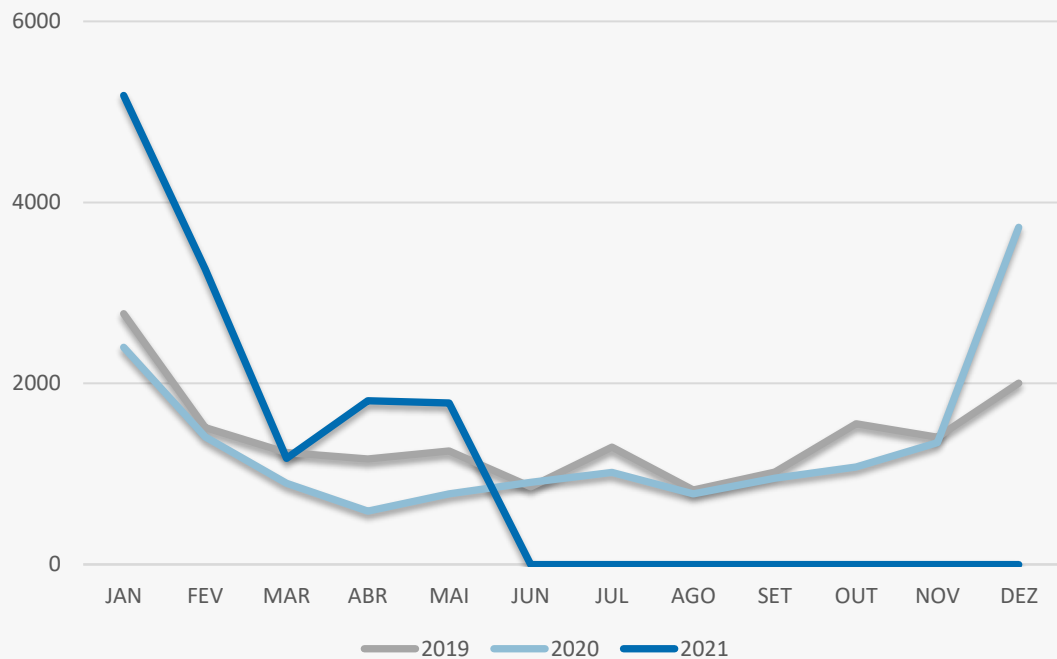
	Maio	Abril	Variação (%)
Comparativo Mensal	1783	1809	-1,44

	2021	2020	Variação (%)
Comparativo Acumulado	13206	6073	117,45

Comparativo
Anual



Encerramentos | Evolução Mensal



Total Anual

2019

16902

2020

15883

2021

13206

Encerramentos | Comparativo Geográfico Mensal / Acumulado

	Maio	Abril	Variação (%)	2021	2020	Variação (%)
Açores	4	7	-42,86	101	59	71,19
Aveiro	36	38	-5,26	724	348	108,05
Beja	7	9	-22,22	101	75	34,67
Braga	64	57	12,28	805	488	64,96
Bragança	4	7	-42,86	66	42	57,14
Castelo Branco	9	8	12,5	104	75	38,67
Coimbra	30	23	30,43	322	194	65,98
Evora	7	10	-30	155	62	150
Faro	49	34	44,12	734	247	197,17
Guarda	11	6	83,33	93	56	66,07
Leiria	41	30	36,67	571	252	126,59
Lisboa	1176	1236	-4,85	5977	1887	216,75
Madeira	36	21	71,43	150	179	-16,2
Portalegre	0	3	-100	103	29	255,17
Porto	189	163	15,95	1185	1206	-1,74
Santarém	27	19	42,11	543	159	241,51
Setúbal	53	61	-13,11	856	391	118,93
Viana do Castelo	9	14	-35,71	140	92	52,17
Vila Real	12	17	-29,41	136	79	72,15
Viseu	19	45	-57,78	334	149	124,16

Encerramentos | Comparativo Sectorial Mensal / Acumulado



INFORMAÇÃO E TELECOMUNICAÇÕES

Comparativo Mensal Mai/Abr **26** **38** **-32** %

Comparativo Anual 2021/2020 **186** **79** **135** %



FINANCEIRAS E SEGUROS

29 **20** **45** %

146 **95** **53,7** %



IMOBILIARIA

90 **100** **-10** %

660 **392** **68,4** %



AGRICULTURA, PECUÁRIA, CAÇA E PISCAS

33 **33** **0** %

302 **180** **67,8** %



EDUCAÇÃO

Comparativo Mensal Mai/Abr **27** **25** **8** %

Comparativo Anual 2021/2020 **192** **97** **97,9** %



ELECTRICIDADE GÁS E ÁGUA

6 **1** **500** %

32 **10** **220** %



SAÚDE E APOIO SOCIAL

53 **50** **6** %

381 **258** **47,7** %



SERVIÇOS

507 **539** **-5,9** %

3103 **1412** **120** %

Encerramentos | Comparativo Sectorial Mensal / Acumulado



ADMINISTRAÇÃO PÚBLICA

Comparativo Mensal Mai/Abr 0 0 0 %

Comparativo Anual 2021/2020 2 4 -50 %



CONSTRUÇÃO

175 137 27,7 %

1535 520 195 %



COMÉRCIO POR GROSSO

188 200 -6 %

1388 499 178 %



INDÚSTRIAS EXTRATIVAS

2 1 100 %

17 7 143 %



TRANSPORTES E LOGÍSTICA

Comparativo Mensal Mai/Abr 89 83 7,23 %

Comparativo Anual 2021/2020 676 258 162 %



COMÉRCIO A RETALHO

263 267 -1,5 %

2050 1043 96,6 %



INDÚSTRIAS TRANSFORMADORAS

98 118 -17 %

949 468 103 %

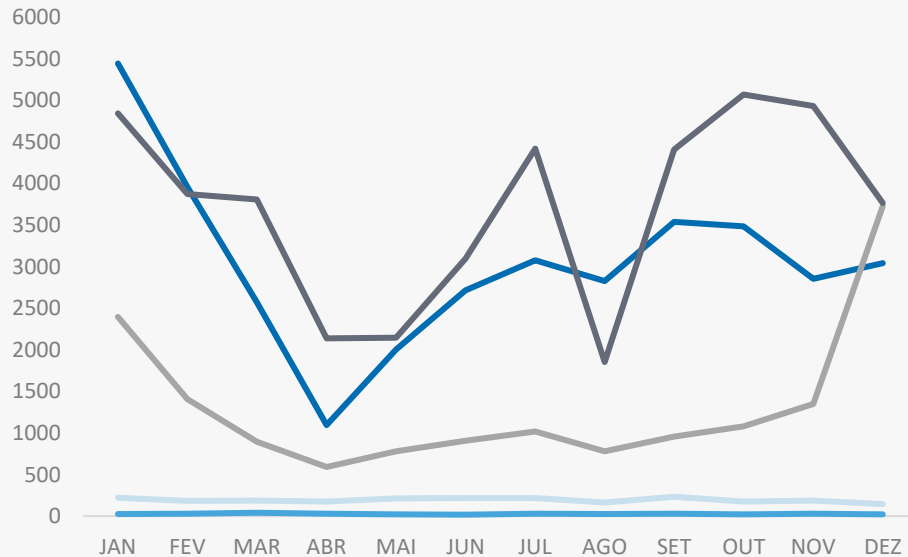


RESTAURAÇÃO E TURISMO

197 197 0 %

1587 751 111 %

Análise de Tendências | Evolução Mensal



Total Anual 2020

INSOLVÊNCIAS 2316

PER 318

CONSTITUIÇÕES 36615

ENCERRAMENTOS 15890

AÇÕES JUDICIAIS 44365



FICHA TÉCNICA OBSERVATÓRIO INFOTRUST

O Observatório Infotrust analisa informação relativa a sociedades empresariais e outras entidades ativas, com sede em Portugal, com as naturezas Jridicas de Sociedades Anónimas, Sociedades por Quotas, Sociedades Unipessoais, Entidades Públicas, Associações, Cooperativas e outras Sociedades. Não fazem parte desta análise os empresários em nome individual.

Todas as entidades foram atualizadas com o CAE (Classificação Actividade Económica) Rev3., tendo sido também classificadas através da localização da sua sede, representando os 22 Distritos de Portugal. Os Setores de Actividade são um agrupamento criado pela Infotrust, com base na Tabela de CAE .

Apoio ao Cliente: 707 224 900

www.infotrust.pt

(+351) 21 424 90 00

geral@infotrust.pt



infotrust

SUBSCREVER OBSERVATÓRIO

www.infotrust.pt

© Copyright Infotrust | Todos os Direitos Reservados. Proibida a reprodução total ou parcial.