

---

# OBSERVATÓRIO **INFOTRUST**

## AÇÕES JUDICIAIS



[www.infotrust.pt](http://www.infotrust.pt)

© Copyright -Todos os Direitos Reservados. Propriedade Infotrust, proibida a reprodução total ou parcial.



## OBSERVATÓRIO | AÇÕES JUDICIAIS

01. Análise de Tendências
02. Observatório Distrital
03. Observatório Sectorial

## OBSERVATÓRIO INFOTRUST AÇÕES JUDICIAIS

O Observatório Infotrust disponibiliza a evolução diária do número de Ações Judiciais registadas em território nacional, com segmentação Geográfica e por Sector de Atividade e as respetivas comparações com o exato período homólogo.

São consideradas as entidades com processos judiciais no período indicado, com publicação no portal Citius do Ministério da Justiça.

Os dados são atualizados diariamente e permitem-lhe de forma prática e eficaz, aceder a toda a informação estatística sobre a dinâmica diária das Ações Judiciais registadas em Portugal

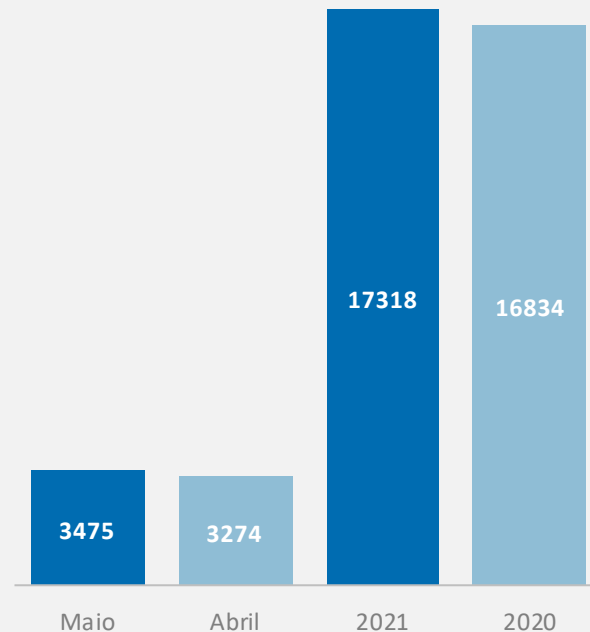
## Ações Judiciais | Comparativo Períodos Homólogos

	Maio	Abril	Variação (%)
Comparativo Mensal	<b>3475</b>	<b>3274</b>	<b>6,14</b>

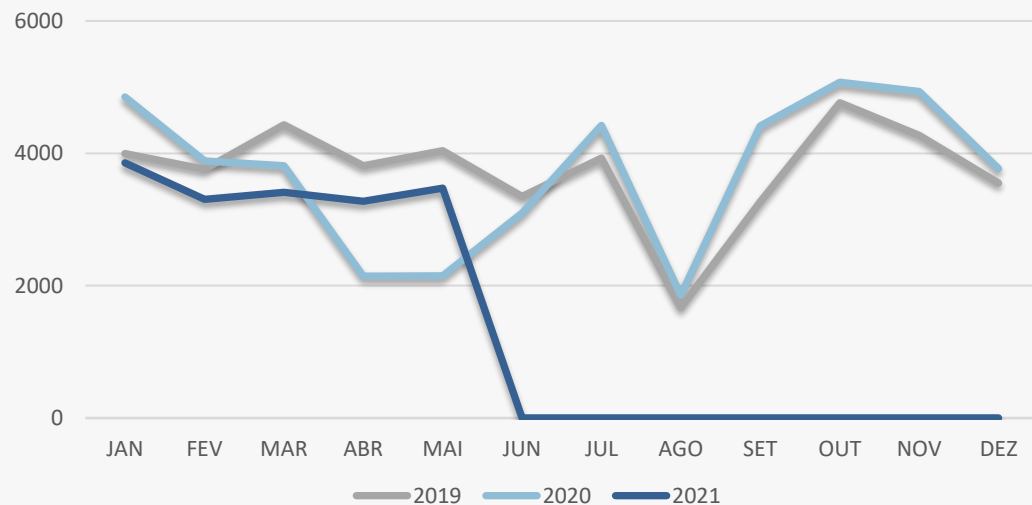
	2021	2020	Variação (%)
Comparativo Acumulado	<b>17318</b>	<b>16834</b>	<b>2,88</b>

Comparativo Mensal

Comparativo Acumulado



## Ações Judiciais | Evolução Mensal



Total Anual

2019

44834

2020

44387

2021

17318

## Ações Judiciais | Comparativo Geográfico Mensal / Acumulado

	Maio	Abril	Variação (%)	2021	2020	Variação (%)
AÇORES	38	30	26,67	178	223	-20,18
A VEIRO	227	219	3,65	1060	1112	-4,68
BEJA	21	19	10,53	130	110	18,18
BRAGA	304	289	5,19	1620	1596	1,5
BRAGANCA	22	31	-29,03	129	150	-14
CASTELO BRANCO	53	29	82,76	200	251	-20,32
COIMBRA	133	128	3,91	569	599	-5,01
EVORA	33	33	0,00	178	168	5,95
FARO	149	133	12,03	782	630	24,13
GUARDA	27	32	-15,63	144	158	-8,86
LEIRIA	145	123	17,89	734	762	-3,67
LISBOA	1017	927	9,71	5164	4729	9,2
MADEIRA	72	53	35,85	383	364	5,22
PORTALEGRE	16	19	-15,79	106	110	-3,64
PORTO	707	716	-1,26	3366	3323	1,29
SANTAREM	115	102	12,75	566	570	-0,7
SETUBAL	203	198	2,53	1002	913	9,75
VIANA DO CASTELO	39	52	-25,00	278	312	-10,9
VILA REAL	55	49	12,24	239	288	-17,01
UISEU	88	85	3,53	452	436	3,67

## Ações Judiciais | Comparativo Sectorial Mensal / Acumulado



### INFORMAÇÃO E TELECOMUNICAÇÕES

Comparativo Mensal Mai/Abr **27** **32** **-15,6** %

Comparativo Anual 2021/2020 **151** **147** **2,72** %



### FINANCEIRAS E SEGUROS

Comparativo Mensal Mai/Abr **97** **95** **2,11** %

Comparativo Anual 2021/2020 **466** **501** **-6,99** %



### IMOBILIARIA

Comparativo Mensal Mai/Abr **225** **174** **29,3** %

Comparativo Anual 2021/2020 **921** **845** **8,99** %



### AGRICULTURA, PECUÁRIA, CAÇA E PESCAS

Comparativo Mensal Mai/Abr **95** **90** **5,56** %

Comparativo Anual 2021/2020 **488** **471** **3,61** %



### EDUCAÇÃO

Comparativo Mensal Mai/Abr **41** **33** **24,2** %

Comparativo Anual 2021/2020 **187** **216** **-13,43** %



### ELECTRICIDADE GÁS E ÁGUA

Comparativo Mensal Mai/Abr **12** **12** **0** %

Comparativo Anual 2021/2020 **67** **61** **9,84** %



### SAÚDE E APOIO SOCIAL

Comparativo Mensal Mai/Abr **114** **101** **12,9** %

Comparativo Anual 2021/2020 **535** **497** **7,65** %



### SERVIÇOS

Comparativo Mensal Mai/Abr **554** **500** **10,8** %

Comparativo Anual 2021/2020 **2659** **2517** **5,64** %

## Ações Judiciais | Comparativo Sectorial Mensal / Acumulado



### ADMINISTRAÇÃO PÚBLICA

Comparativo Mensal Mai/Abr **36** **28** **28,6** %

Comparativo Anual 2021/2020 **168** **172** -2,33 %



### CONSTRUÇÃO

**474** **452** **4,87** %

**2297** **2230** 3 %



### COMÉRCIO POR GROSSO

**270** **286** **-5,59** %

**1422** **1473** -3,46 %



### INDÚSTRIAS EXTRATIVAS

**5** **10** **-50** %

**42** **61** -31,15 %



### TRANSPORTES E LOGÍSTICA

Comparativo Mensal Mai/Abr **258** **260** **-0,77** %

Comparativo Anual 2021/2020 **1355** **1217** 11,34 %



### COMÉRCIO A RETALHO

**390** **399** **-2,26** %

**2099** **2157** -2,69 %



### INDÚSTRIAS TRANSFORMADORAS

**415** **406** **2,22** %

**2150** **2413** -10,9 %

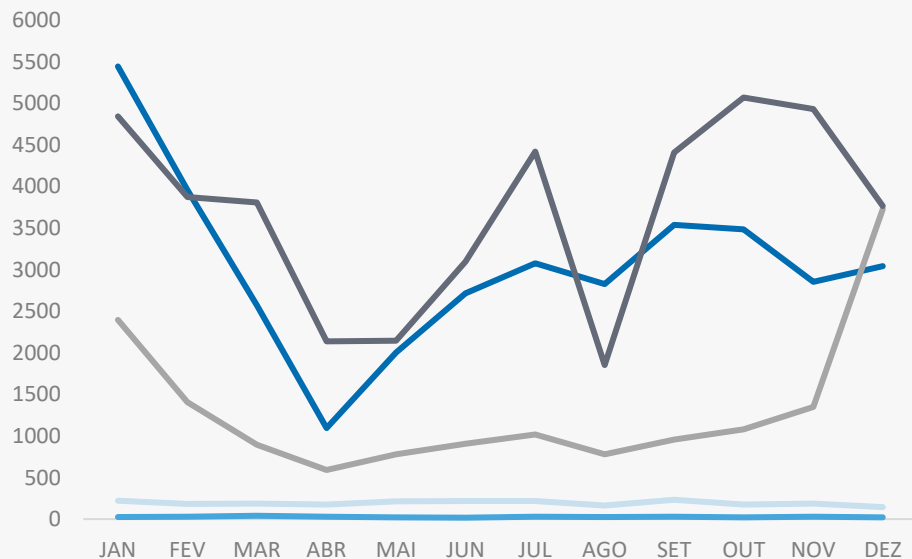


### RESTAURAÇÃO E TURISMO

**445** **375** **18,7** %

**2214** **1777** 24,59 %

## Análise de Tendências | Evolução Mensal



Total Anual 2020

INSOLVÊNCIAS 2316

PER 318

CONSTITUIÇÕES 36615

ENCERRAMENTOS 15890

AÇÕES JUDICIAIS 44365





## FICHA TÉCNICA OBSERVATÓRIO INFOTRUST

O Observatório Infotrust analisa informação relativa a sociedades empresariais e outras entidades ativas, com sede em Portugal, com as naturezas Jridicas de Sociedades Anónimas, Sociedades por Quotas, Sociedades Unipessoais, Entidades Públicas, Associações, Cooperativas e outras Sociedades. Não fazem parte desta análise os empresários em nome individual.

Todas as entidades foram atualizadas com o CAE (Classificação Actividade Económica) Rev3., tendo sido também classificadas através da localização da sua sede, representando os 22 Distritos de Portugal. Os Setores de Actividade são um agrupamento criado pela Infotrust, com base na Tabela de CAE .

Apoio ao Cliente: 707 224 900

[www.infotrust.pt](http://www.infotrust.pt)

(+351) 21 424 90 00

[geral@infotrust.pt](mailto:geral@infotrust.pt)



**infotrust**

SUBSCREVER OBSERVATÓRIO

[www.infotrust.pt](http://www.infotrust.pt)

© Copyright Infotrust | Todos os Direitos Reservados. Proibida a reprodução total ou parcial.