
OBSERVATÓRIO **INFOTRUST**

ENCERRAMENTOS



www.infotrust.pt

© Copyright -Todos os Direitos Reservados. Propriedade Infotrust, proibida a reprodução total ou parcial.



OBSERVATÓRIO | ENCERRAMENTOS

01. Análise de Tendências
02. Observatório Distrital
03. Observatório Sectorial

OBSERVATÓRIO INFOTRUST ENCERRAMENTOS

O Observatório Infotrust disponibiliza a evolução diária do número de Encerramentos registadas em território nacional, com segmentação Geográfica e por Sector de Atividade e as respetivas comparações com o exato período homólogo.

São consideradas as entidades com processos judiciais no período indicado, com publicação no portal Citius do Ministério da Justiça.

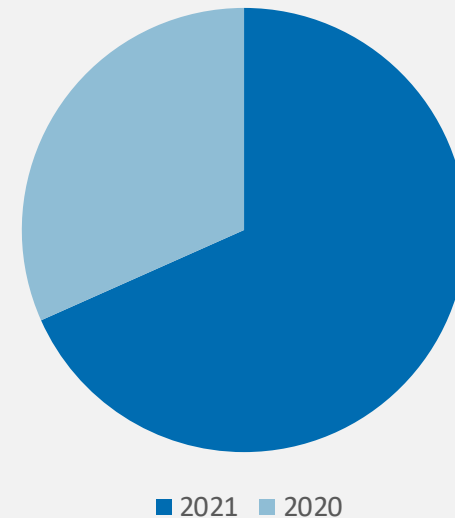
Os dados são atualizados diariamente e permitem-lhe de forma prática e eficaz, aceder a toda a informação estatística sobre a dinâmica diária dos Encerramentos registadas em Portugal.

Encerramentos | Comparativo Períodos Homólogos

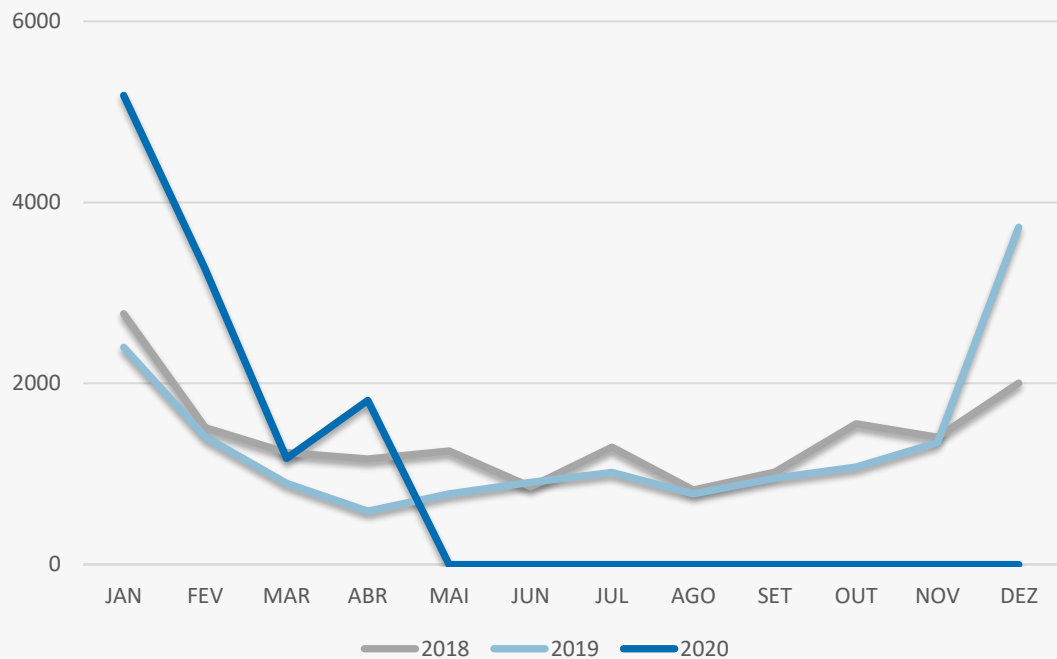
	Abril	Março	Variação (%)
Comparativo Mensal	1811	1172	54,52

	2021	2020	Variação (%)
Comparativo Acumulado	11425	5294	115,81

Comparativo
Anual



Encerramentos | Evolução Mensal



Total Anual

2019

16902

2020

15883

2021

11425

Encerramentos | Comparativo Geográfico Mensal / Acumulado

	Abril	Março	Variação (%)	2021	2020	Variação (%)
Açores	7	9	-22,22	97	52	86,54
Aveiro	38	59	-35,59	688	309	122,65
Beja	9	7	28,57	94	59	59,32
Braga	57	81	-29,63	741	417	77,7
Bragança	7	8	-12,5	62	40	55
Castelo Branco	8	16	-50	95	69	37,68
Coimbra	23	33	-30,3	292	172	69,77
Evora	10	12	-16,67	148	51	190,2
Faro	34	75	-54,67	685	208	229,33
Guarda	6	11	-45,45	82	53	54,72
Leiria	30	40	-25	530	226	134,51
Lisboa	1238	433	185,91	4803	1646	191,8
Madeira	21	18	16,67	114	156	-26,92
Portalegre	3	4	-25	103	22	368,18
Porto	163	200	-18,5	996	1045	-4,69
Santarém	19	46	-58,7	516	145	255,86
Setúbal	61	62	-1,61	803	340	136,18
Viana do Castelo	14	25	-44	131	82	59,76
Vila Real	17	11	54,55	124	66	87,88
Viseu	45	21	114,29	315	133	136,84

Encerramentos | Comparativo Sectorial Mensal / Acumulado



INFORMAÇÃO E TELECOMUNICAÇÕES

Comparativo Mensal Abr/Mar **38** **17** **124** %

Comparativo Anual 2021/2020 **160** **70** **129** %



FINANCEIRAS E SEGUROS

20 **20** **0** %

117 **82** **42,7** %



IMOBILIARIA

100 **80** **25** %

570 **346** **64,7** %



AGRICULTURA, PECUÁRIA, CAÇA E PESCAS

33 **26** **26,9** %

269 **158** **70,3** %



EDUCAÇÃO

Comparativo Mensal Abr/Mar **25** **14** **78,6** %

Comparativo Anual 2021/2020 **165** **87** **89,7** %



ELECTRICIDADE GÁS E ÁGUA

1 **0** **0** %

26 **9** **189** %



SAÚDE E APOIO SOCIAL

50 **56** **-11** %

328 **221** **48,4** %



SERVIÇOS

540 **273** **97,8** %

2597 **1214** **114** %

Encerramentos | Comparativo Sectorial Mensal / Acumulado



ADMINISTRAÇÃO PÚBLICA

Comparativo Mensal Abr/Mar **0** **0** **0** %

Comparativo Anual 2021/2020 **2** **3** **-33** %



CONSTRUÇÃO

137 **131** **4,58** %

1360 **464** **193** %



COMÉRCIO POR GROSSO

200 **111** **80,2** %

1200 **444** **170** %



INDÚSTRIAS EXTRATIVAS

1 **1** **0** %

15 **6** **150** %



TRANSPORTES E LOGÍSTICA

Comparativo Mensal Abr/Mar **83** **52** **59,6** %

Comparativo Anual 2021/2020 **587** **224** **162** %



COMÉRCIO A RETALHO

267 **179** **49,2** %

1787 **921** **94** %



INDÚSTRIAS TRANSFORMADORAS

118 **69** **71** %

851 **403** **111** %

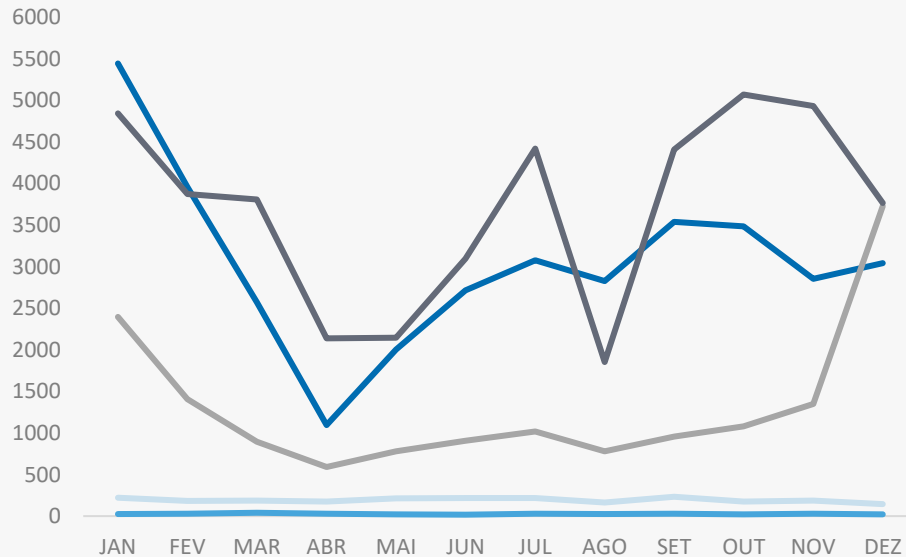


RESTAURAÇÃO E TURISMO

198 **143** **38,5** %

1391 **642** **117** %

Análise de Tendências | Evolução Mensal



Total Anual 2020

INSOLVÊNCIAS 2316

PER 318

CONSTITUIÇÕES 36615

ENCERRAMENTOS 15890

AÇÕES JUDICIAIS 44365



FICHA TÉCNICA OBSERVATÓRIO INFOTRUST

O Observatório Infotrust analisa informação relativa a sociedades empresariais e outras entidades ativas, com sede em Portugal, com as naturezas Jridicas de Sociedades Anónimas, Sociedades por Quotas, Sociedades Unipessoais, Entidades Públicas, Associações, Cooperativas e outras Sociedades. Não fazem parte desta análise os empresários em nome individual.

Todas as entidades foram atualizadas com o CAE (Classificação Actividade Económica) Rev3., tendo sido também classificadas através da localização da sua sede, representando os 22 Distritos de Portugal.

Os Setores de Actividade são um agrupamento criado pela Infotrust, com base na Tabela de CAE .

Apoio ao Cliente: 707 224 900

www.infotrust.pt

(+351) 21 424 90 00

geral@infotrust.pt



infotrust

SUBSCREVER OBSERVATÓRIO

www.infotrust.pt

© Copyright Infotrust | Todos os Direitos Reservados. Proibida a reprodução total ou parcial.