
OBSERVATÓRIO **INFOTRUST**

CONSTITUIÇÕES



www.infotrust.pt

© Copyright -Todos os Direitos Reservados. Propriedade Infotrust, proibida a reprodução total ou parcial.



OBSERVATÓRIO | CONSTITUIÇÕES

01. Análise de Tendências
02. Observatório Distrital
03. Observatório Sectorial

OBSERVATÓRIO INFOTRUST CONSTITUIÇÕES

O Observatório Infotrust disponibiliza a evolução diária do número de Constituições registadas em território nacional, com segmentação Geográfica e por Sector de Atividade e as respetivas comparações com o exato período homólogo.

São consideradas as entidades com processos judiciais no período indicado, com publicação no portal Citius do Ministério da Justiça.

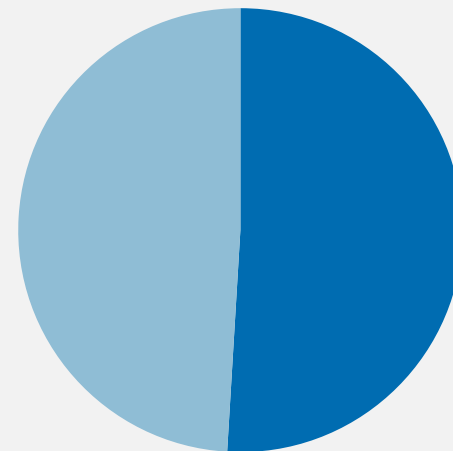
Os dados são atualizados diariamente e permitem-lhe de forma prática e eficaz, aceder a toda a informação estatística sobre a dinâmica diária das Constituições registadas em Portugal

Constituições | Comparativo Períodos Homólogos

	Abril	Março	Variação (%)
Comparativo Mensal	3613	3737	-3,32

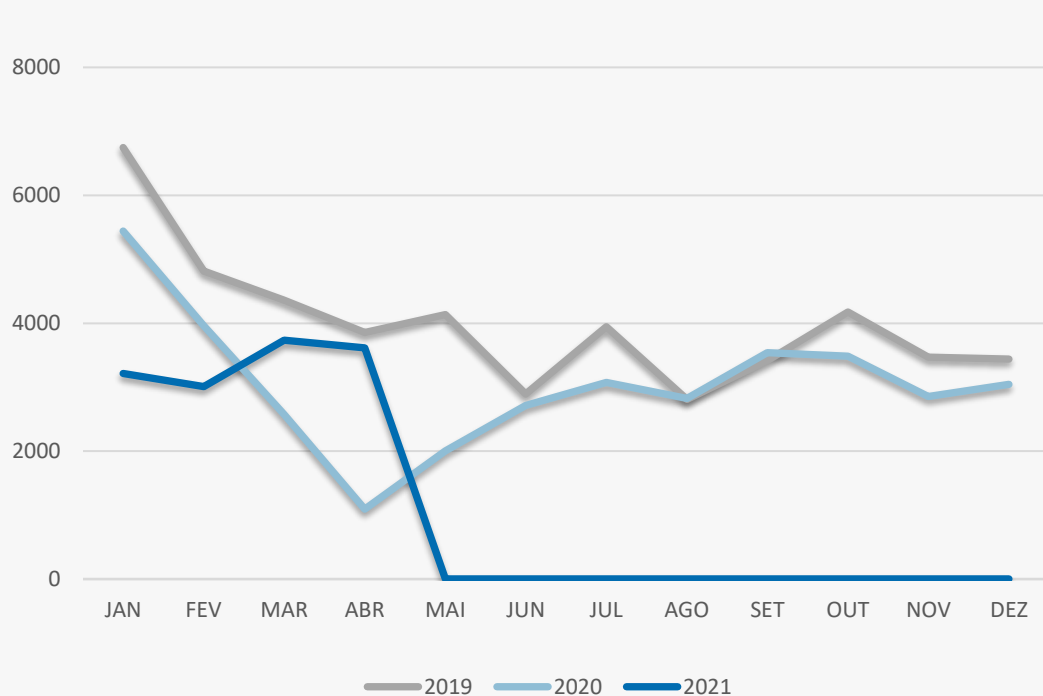
	2021	2020	Variação (%)
Comparativo Acumulado	13576	13070	3,87

Comparativo
Anual



■ 2021 ■ 2020

Constituições | Evolução Mensal



Total Anual

2019

48068

2020

36617

2021

13576

Constituições | Comparativo Geográfico Mensal / Acumulado

	Abril	Março	Variação (%)	2021	2020	Variação (%)
AÇORES	32	48	-33,33	176	156	12,82
AVEIRO	186	166	12,05	676	629	7,47
BEJA	47	47	0	185	145	27,59
BRAGA	304	333	-8,71	1134	991	14,43
BRAGANCA	39	58	-32,76	178	92	93,48
CASTELO BRANCO	42	47	-10,64	171	158	8,23
COIMBRA	90	94	-4,26	341	361	-5,54
EVORA	39	50	-22	172	150	14,67
FARO	208	203	2,46	720	773	-6,86
GUARDA	21	32	-34,38	106	91	16,48
LEIRIA	130	144	-9,72	564	456	23,68
LISBOA	1109	1052	5,42	3879	4237	-8,45
MADEIRA	80	116	-31,03	401	265	51,32
PORTALEGRE	28	33	-15,15	105	96	9,38
PORTO	679	714	-4,9	2610	2447	6,66
SANTAREM	113	121	-6,61	431	372	15,86
SETUBAL	242	257	-5,84	935	961	-2,71
VIANA DO CASTELO	78	70	11,43	272	229	18,78
VILA REAL	43	38	13,16	140	162	-13,58
UISEU	86	104	-17,31	341	267	27,72

Constituições | Comparativo Sectorial Mensal / Acumulado



INFORMAÇÃO E TELECOMUNICAÇÕES

Comparativo Mensal Abr/Mar **41** **43** **-4,65 %**

Comparativo Anual 2021/2020 **158** **142** **11,27 %**



FINANCEIRAS E SEGUROS

43 **58** **-25,9 %**

219 **178** **23,03 %**



IMOBILIARIA

445 **393** **13,23 %**

1462 **1233** **18,57 %**



AGRICULTURA, PECUÁRIA, CAÇA E PISCAS

155 **155** **0 %**

606 **427** **41,92 %**



EDUCAÇÃO

Comparativo Mensal Abr/Mar **40** **32** **25 %**

Comparativo Anual 2021/2020 **131** **153** **-14,4 %**



ELECTRICIDADE GÁS E ÁGUA

7 **10** **-30 %**

35 **57** **-38,6 %**



SAÚDE E APOIO SOCIAL

157 **178** **-11,8 %**

651 **619** **5,17 %**



SERVIÇOS

833 **894** **-6,82 %**

3333 **3275** **1,77 %**

Constituições | Comparativo Sectorial Mensal / Acumulado



ADMINISTRAÇÃO PÚBLICA

Comparativo Mensal Abr/Mar **2** **1** **100** %

Comparativo Anual 2021/2020 **3** **0** **0** %



CONSTRUÇÃO

407 **494** **-17,6** %

1695 **1519** **11,59** %



COMÉRCIO POR GROSSO

209 **218** **-4,13** %

803 **757** **6,08** %



INDÚSTRIAS EXTRATIVAS

2 **3** **-33,3** %

10 **6** **66,67** %



TRANSPORTES E LOGÍSTICA

Comparativo Mensal Abr/Mar **148** **149** **-0,67** %

Comparativo Anual 2021/2020 **545** **1099** **-50,4** %



COMÉRCIO A RETALHO

568 **586** **-3,07** %

2017 **1496** **34,83** %



INDÚSTRIAS TRANSFORMADORAS

188 **209** **-10,1** %

789 **753** **4,78** %

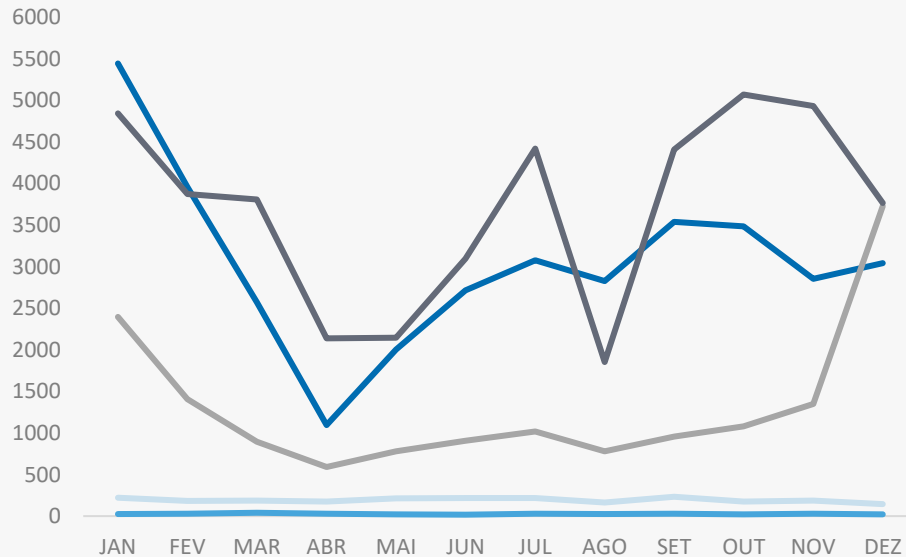


RESTAURAÇÃO E TURISMO

368 **314** **17,2** %

1119 **1356** **-17,5** %

Análise de Tendências | Evolução Mensal



Total Anual 2020

INSOLVÊNCIAS 2316

PER 318

CONSTITUIÇÕES 36615

ENCERRAMENTOS 15890

AÇÕES JUDICIAIS 44365



FICHA TÉCNICA OBSERVATÓRIO INFOTRUST

O Observatório Infotrust analisa informação relativa a sociedades empresariais e outras entidades ativas, com sede em Portugal, com as naturezas Jridicas de Sociedades Anónimas, Sociedades por Quotas, Sociedades Unipessoais, Entidades Públicas, Associações, Cooperativas e outras Sociedades. Não fazem parte desta análise os empresários em nome individual.

Todas as entidades foram atualizadas com o CAE (Classificação Actividade Económica) Rev3., tendo sido também classificadas através da localização da sua sede, representando os 22 Distritos de Portugal. Os Setores de Actividade são um agrupamento criado pela Infotrust, com base na Tabela de CAE .

Apoio ao Cliente: 707 224 900

www.infotrust.pt

(+351) 21 424 90 00

geral@infotrust.pt



infotrust

SUBSCREVER OBSERVATÓRIO

www.infotrust.pt

© Copyright Infotrust | Todos os Direitos Reservados. Proibida a reprodução total ou parcial.