

---

# OBSERVATÓRIO **INFOTRUST**

## AÇÕES JUDICIAIS



[www.infotrust.pt](http://www.infotrust.pt)

© Copyright - Todos os Direitos Reservados. Propriedade Infotrust, proibida a reprodução total ou parcial.



## OBSERVATÓRIO | AÇÕES JUDICIAIS

01. Análise de Tendências
02. Observatório Distrital
03. Observatório Sectorial

## OBSERVATÓRIO INFOTRUST AÇÕES JUDICIAIS

O Observatório Infotrust disponibiliza a evolução diária do número de Ações Judiciais registadas em território nacional, com segmentação Geográfica e por Sector de Atividade e as respetivas comparações com o exato período homólogo.

São consideradas as entidades com processos judiciais no período indicado, com publicação no portal Citius do Ministério da Justiça.

Os dados são atualizados diariamente e permitem-lhe de forma prática e eficaz, aceder a toda a informação estatística sobre a dinâmica diária das Ações Judiciais registadas em Portugal

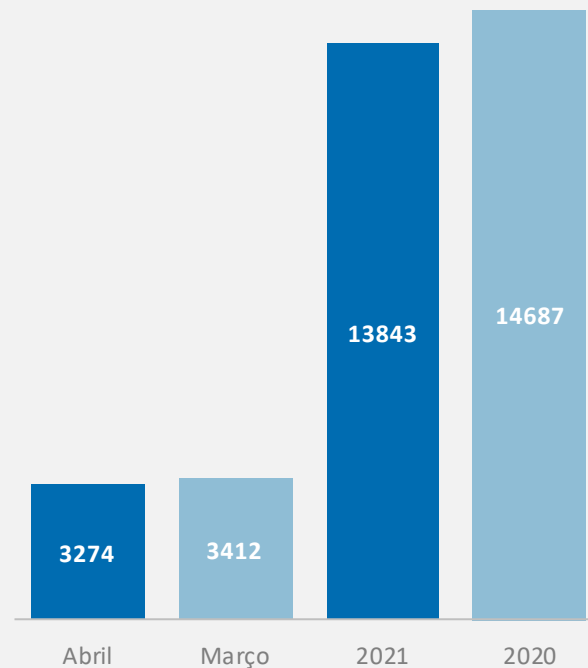
## Ações Judiciais | Comparativo Períodos Homólogos

	Abril	Março	Variação (%)
Comparativo Mensal	<b>3274</b>	<b>3412</b>	<b>-4,04</b>

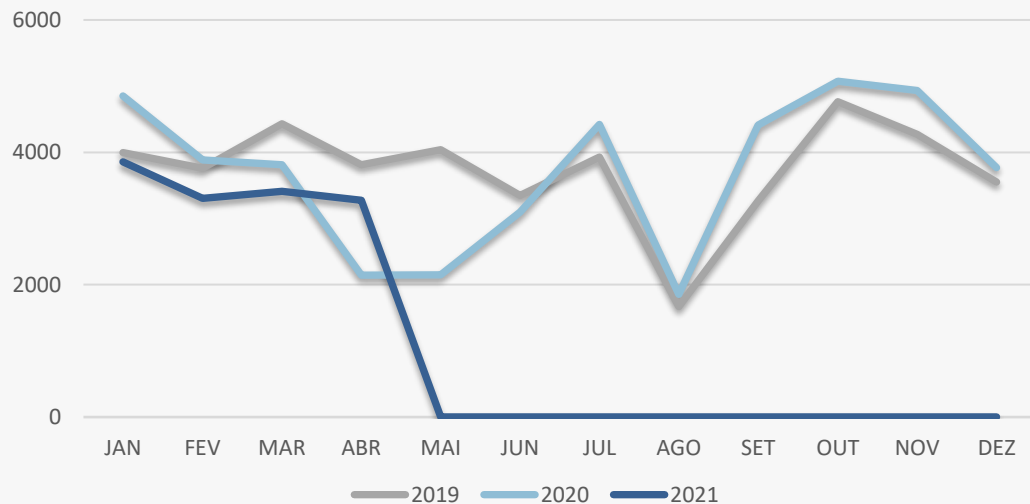
	2021	2020	Variação (%)
Comparativo Acumulado	<b>13843</b>	<b>14687</b>	<b>-5,75</b>

Comparativo Mensal

Comparativo Acumulado



## Ações Judiciais | Evolução Mensal



Total Anual

2019

44834

2020

44389

2021

13843

## Ações Judiciais | Comparativo Geográfico Mensal / Acumulado

	Abril	Março	Variação (%)	2021	2020	Variação (%)
AÇORES	30	42	-28,57	140	190	-26,32
AVEIRO	220	191	15,18	837	982	-14,77
BEJA	19	31	-38,71	109	101	7,92
BRAGA	289	339	-14,75	1316	1365	-3,59
BRAGANCA	31	22	40,91	107	134	-20,15
CASTELO BRANCO	29	38	-23,68	147	215	-31,63
COIMBRA	128	108	18,52	435	535	-18,69
EVORA	33	27	22,22	145	152	-4,61
FARO	133	163	-18,40	633	540	17,22
GUARDA	32	28	14,29	117	144	-18,75
LEIRIA	122	148	-17,57	586	667	-12,14
LISBOA	928	1050	-11,62	4148	4094	1,32
MADEIRA	54	81	-33,33	315	312	0,96
PORTALEGRE	19	19	0,00	90	102	-11,76
PORTO	716	615	16,42	2656	2916	-8,92
SANTAREM	102	116	-12,07	451	492	-8,33
SETUBAL	196	195	0,51	795	801	-0,75
VIANA DO CASTELO	52	68	-23,53	240	276	-13,04
VILA REAL	49	40	22,50	184	259	-28,96
UISEU	85	85	0,00	365	383	-4,7

## Ações Judiciais | Comparativo Sectorial Mensal / Acumulado



### INFORMAÇÃO E TELECOMUNICAÇÕES

Comparativo Mensal Abr/Mar **32** **29** **10,3** %

Comparativo Anual 2021/2020 **124** **130** -4,62 %



### FINANCEIRAS E SEGUROS

Comparativo Mensal Abr/Mar **95** **94** **1,06** %

Comparativo Anual 2021/2020 **369** **418** -11,72 %



### IMOBILIARIA

Comparativo Mensal Abr/Mar **174** **169** **2,96** %

Comparativo Anual 2021/2020 **696** **732** -4,92 %



### AGRICULTURA, PECUÁRIA, CAÇA E PESCAS

Comparativo Mensal Abr/Mar **90** **100** **-10** %

Comparativo Anual 2021/2020 **393** **422** -6,87 %



### EDUCAÇÃO

Comparativo Mensal Abr/Mar **33** **32** **3,13** %

Comparativo Anual 2021/2020 **146** **179** -18,44 %



### ELECTRICIDADE GÁS E ÁGUA

Comparativo Mensal Abr/Mar **12** **13** **-7,69** %

Comparativo Anual 2021/2020 **55** **50** 10 %



### SAÚDE E APOIO SOCIAL

Comparativo Mensal Abr/Mar **101** **95** **6,32** %

Comparativo Anual 2021/2020 **421** **430** -2,09 %



### SERVIÇOS

Comparativo Mensal Abr/Mar **500** **532** **-6,02** %

Comparativo Anual 2021/2020 **2105** **2176** -3,26 %

## Ações Judiciais | Comparativo Sectorial Mensal / Acumulado



### ADMINISTRAÇÃO PÚBLICA

Comparativo Mensal Abr/Mar **28** **32** -12,5 %

Comparativo Anual 2021/2020 **132** **143** -7,69 %



### CONSTRUÇÃO

**452** **413** 9,44 %

**1823** **1972** -7,56 %



### COMÉRCIO POR GROSSO

**286** **270** 5,93 %

**1152** **1301** -11,45 %



### INDÚSTRIAS EXTRATIVAS

**10** **6** 66,7 %

**37** **52** -28,85 %



### TRANSPORTES E LOGÍSTICA

Comparativo Mensal Abr/Mar **260** **295** -11,9 %

Comparativo Anual 2021/2020 **1097** **1049** 4,58 %



### COMÉRCIO A RETALHO

**399** **431** -7,42 %

**1709** **1902** -10,15 %



### INDÚSTRIAS TRANSFORMADORAS

**406** **446** -8,97 %

**1735** **2096** -17,22 %

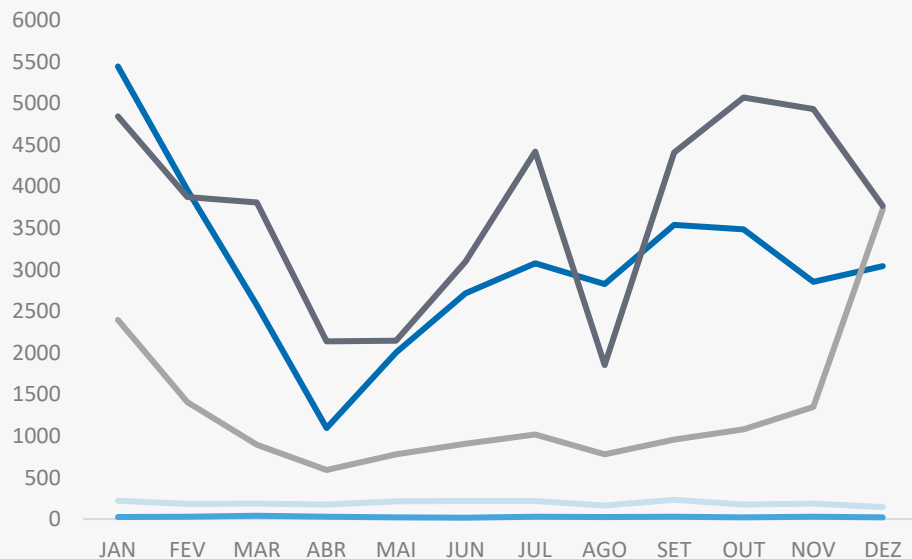


### RESTAURAÇÃO E TURISMO

**375** **436** -14 %

**1769** **1565** 13,04 %

## Análise de Tendências | Evolução Mensal



Total Anual 2020

INSOLVÊNCIAS 2316

PER 318

CONSTITUIÇÕES 36615

ENCERRAMENTOS 15890

AÇÕES JUDICIAIS 44365





## FICHA TÉCNICA OBSERVATÓRIO INFOTRUST

O Observatório Infotrust analisa informação relativa a sociedades empresariais e outras entidades ativas, com sede em Portugal, com as naturezas Jridicas de Sociedades Anónimas, Sociedades por Quotas, Sociedades Unipessoais, Entidades Públicas, Associações, Cooperativas e outras Sociedades. Não fazem parte desta análise os empresários em nome individual.

Todas as entidades foram atualizadas com o CAE (Classificação Actividade Económica) Rev3., tendo sido também classificadas através da localização da sua sede, representando os 22 Distritos de Portugal.

Os Setores de Actividade são um agrupamento criado pela Infotrust, com base na Tabela de CAE .

(+351) 21 424 90 00

[geral@infotrust.pt](mailto:geral@infotrust.pt)



**infotrust**

SUBSCREVER OBSERVATÓRIO

[www.infotrust.pt](http://www.infotrust.pt)

© Copyright Infotrust | Todos os Direitos Reservados. Proibida a reprodução total ou parcial.