

---

# OBSERVATÓRIO **INFOTRUST**

PER'S



[www.infotrust.pt](http://www.infotrust.pt)

© Copyright -Todos os Direitos Reservados. Propriedade Infotrust, proibida a reprodução total ou parcial.



## OBSERVATÓRIO | PER'S

01. Análise de Tendências
02. Observatório Distrital
03. Observatório Sectorial

## OBSERVATÓRIO INFOTRUST PER'S

O Observatório Infotrust disponibiliza a evolução diária do número de PER's registadas em território nacional, com segmentação Geográfica e por Sector de Atividade e as respetivas comparações com o exato período homólogo.

São consideradas as entidades com processos judiciais no período indicado, com publicação no portal Citius do Ministério da Justiça.

Os dados são atualizados diariamente e permitem-lhe de forma prática e eficaz, aceder a toda a informação estatística sobre a dinâmica diária de PER's registadas em Portugal.

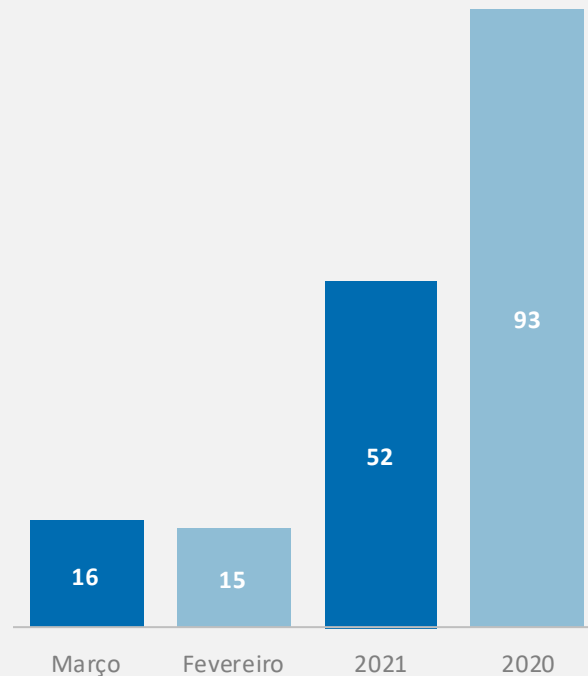
## PER's | Comparativo Períodos Homólogos

|                    | Março     | Fevereiro | Varição (%) |
|--------------------|-----------|-----------|-------------|
| Comparativo Mensal | <b>16</b> | <b>15</b> | <b>6,67</b> |

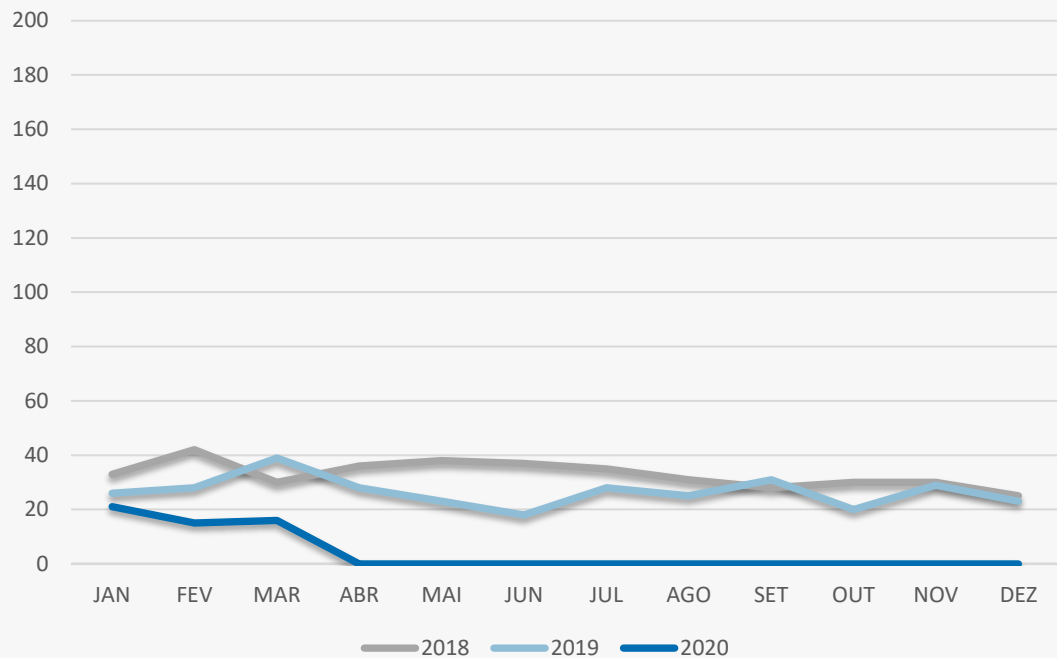
|                       | 2021      | 2020      | Varição (%)   |
|-----------------------|-----------|-----------|---------------|
| Comparativo Acumulado | <b>52</b> | <b>93</b> | <b>-44,09</b> |

Comparativo Mensal

Comparativo Acumulado



## PER's | Evolução Mensal



Total Anual

2019

395

2020

318

2021

52

## PER's | Comparativo Geográfico Mensal / Acumulado

|                  | Março | Fevereiro | Variação (%) | 2021 | 2020 | Variação (%) |
|------------------|-------|-----------|--------------|------|------|--------------|
| Açores           | 0     | 0         | 0            | 0    | 0    | 0            |
| Aveiro           | 2     | 1         | 100          | 3    | 10   | -70          |
| Beja             | 0     | 0         | 0            | 1    | 1    | 0            |
| Braga            | 2     | 2         | 0            | 8    | 16   | -50          |
| Bragança         | 0     | 0         | 0            | 0    | 0    | 0            |
| Castelo Branco   | 0     | 0         | 0            | 0    | 0    | 0            |
| Coimbra          | 1     | 1         | 0            | 2    | 4    | -50          |
| Evora            | 1     | 0         | 0            | 1    | 0    | 0            |
| Faro             | 1     | 1         | 0            | 4    | 1    | 300          |
| Guarda           | 0     | 0         | 0            | 1    | 3    | -66,67       |
| Leiria           | 1     | 1         | 0            | 2    | 3    | -33,33       |
| Lisboa           | 3     | 4         | -25          | 11   | 12   | -8,33        |
| Madeira          | 2     | 1         | 100          | 3    | 0    | 0            |
| Portalegre       | 0     | 0         | 0            | 0    | 0    | 0            |
| Porto            | 3     | 3         | 0            | 10   | 28   | -64,29       |
| Santarém         | 0     | 1         | -100         | 1    | 5    | -80          |
| Setúbal          | 0     | 0         | 0            | 2    | 3    | -33,33       |
| Viana do Castelo | 0     | 0         | 0            | 2    | 3    | -33,33       |
| Vila Real        | 0     | 0         | 0            | 0    | 0    | 0            |
| Viseu            | 0     | 0         | 0            | 1    | 0    | 0            |

## PER's | Comparativo Sectorial Mensal / Acumulado



### INFORMAÇÃO E TELECOMUNICAÇÕES



### FINANCEIRAS E SEGUROS



### IMOBILIARIA



### AGRICULTURA, PECUÁRIA, CAÇA E PISCAS

|                    |           |   |   |   |   |   |   |   |   |   |   |      |   |   |   |     |   |
|--------------------|-----------|---|---|---|---|---|---|---|---|---|---|------|---|---|---|-----|---|
| Comparativo Mensal | Mar/Fev   | 0 | 0 | 0 | % | 0 | 0 | 0 | % | 0 | 2 | -100 | % | 1 | 0 | 0   | % |
| Comparativo Anual  | 2021/2020 | 0 | 0 | 0 | % | 0 | 0 | 0 | % | 0 | 0 | 0    | % | 4 | 1 | 300 | % |



### EDUCAÇÃO



### ELECTRICIDADE GÁS E ÁGUA



### SAÚDE E APOIO SOCIAL



### SERVIÇOS

|                    |           |   |   |   |   |   |   |   |   |   |   |   |   |   |   |     |   |
|--------------------|-----------|---|---|---|---|---|---|---|---|---|---|---|---|---|---|-----|---|
| Comparativo Mensal | Mar/Fev   | 0 | 0 | 0 | % | 0 | 0 | 0 | % | 2 | 0 | 0 | % | 3 | 3 | 0   | % |
| Comparativo Anual  | 2021/2020 | 0 | 1 | 0 | % | 0 | 0 | 0 | % | 1 | 0 | 0 | % | 1 | 5 | -80 | % |

## PER's | Comparativo Sectorial Mensal / Acumulado



### ADMINISTRAÇÃO PÚBLICA

Comparativo Mensal Mar/Fev **0** **0** **0** %

Comparativo Anual 2021/2020 **0** **0** **0** %



### CONSTRUÇÃO

**1** **2** **-50** %

**3** **5** **-40** %



### COMÉRCIO POR GROSSO

**2** **2** **0** %

**7** **4** **75** %



### INDÚSTRIAS EXTRATIVAS

**0** **0** **0** %

**1** **0** **0** %



### TRANSPORTES E LOGÍSTICA

Comparativo Mensal Mar/Fev **0** **0** **0** %

Comparativo Anual 2021/2020 **2** **2** **0** %



### COMÉRCIO A RETALHO

**2** **2** **0** %

**4** **2** **100** %



### INDÚSTRIAS TRANSFORMADORAS

**4** **3** **33,3** %

**15** **8** **88** %

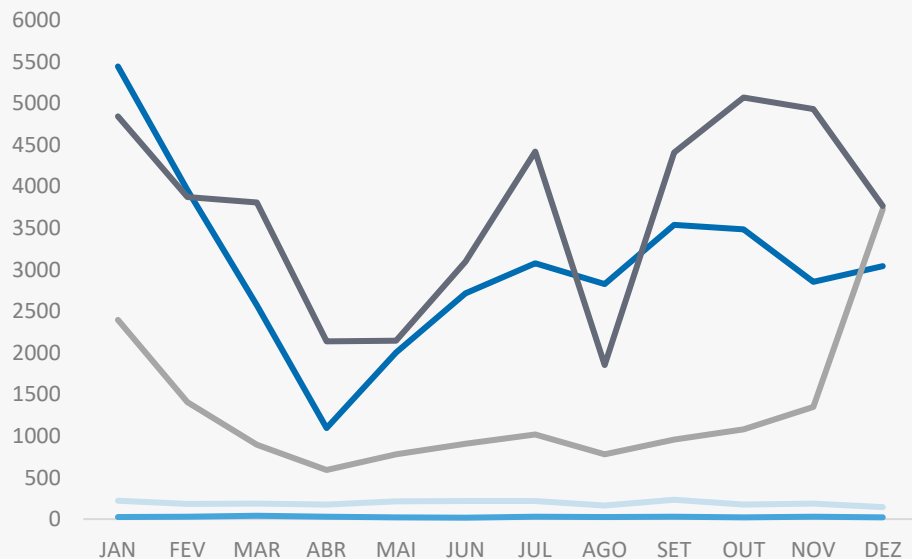


### RESTAURAÇÃO E TURISMO

**1** **1** **0** %

**1** **0** **0** %

## Análise de Tendências | Evolução Mensal



Total Anual 2020

INSOLVÊNCIAS 2316

PER 318

CONSTITUIÇÕES 36615

ENCERRAMENTOS 15890

AÇÕES JUDICIAIS 44365





## FICHA TÉCNICA OBSERVATÓRIO INFOTRUST

O Observatório Infotrust analisa informação relativa a sociedades empresariais e outras entidades ativas, com sede em Portugal, com as naturezas Jridicas de Sociedades Anónimas, Sociedades por Quotas, Sociedades Unipessoais, Entidades Públicas, Associações, Cooperativas e outras Sociedades. Não fazem parte desta análise os empresários em nome individual.

Todas as entidades foram atualizadas com o CAE (Classificação Actividade Económica) Rev3., tendo sido também classificadas através da localização da sua sede, representando os 22 Distritos de Portugal. Os Setores de Actividade são um agrupamento criado pela Infotrust, com base na Tabela de CAE .

Apoio ao Cliente: 707 224 900

[www.infotrust.pt](http://www.infotrust.pt)

(+351) 21 424 90 00

[geral@infotrust.pt](mailto:geral@infotrust.pt)



**infotrust**

SUBSCREVER OBSERVATÓRIO

[www.infotrust.pt](http://www.infotrust.pt)

© Copyright Infotrust | Todos os Direitos Reservados. Proibida a reprodução total ou parcial.