
OBSERVATÓRIO **INFOTRUST**

ENCERRAMENTOS



www.infotrust.pt

© Copyright -Todos os Direitos Reservados. Propriedade Infotrust, proibida a reprodução total ou parcial.



OBSERVATÓRIO | ENCERRAMENTOS

01. Análise de Tendências
02. Observatório Distrital
03. Observatório Sectorial

OBSERVATÓRIO INFOTRUST ENCERRAMENTOS

O Observatório Infotrust disponibiliza a evolução diária do número de Encerramentos registadas em território nacional, com segmentação Geográfica e por Sector de Atividade e as respetivas comparações com o exato período homólogo.

São consideradas as entidades com processos judiciais no período indicado, com publicação no portal Citius do Ministério da Justiça.

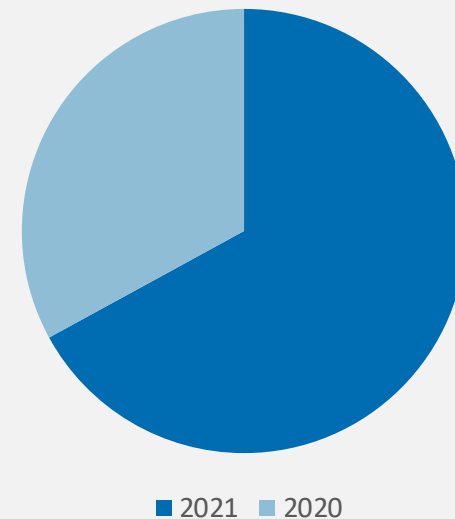
Os dados são atualizados diariamente e permitem-lhe de forma prática e eficaz, aceder a toda a informação estatística sobre a dinâmica diária dos Encerramentos registadas em Portugal.

Encerramentos | Comparativo Períodos Homólogos

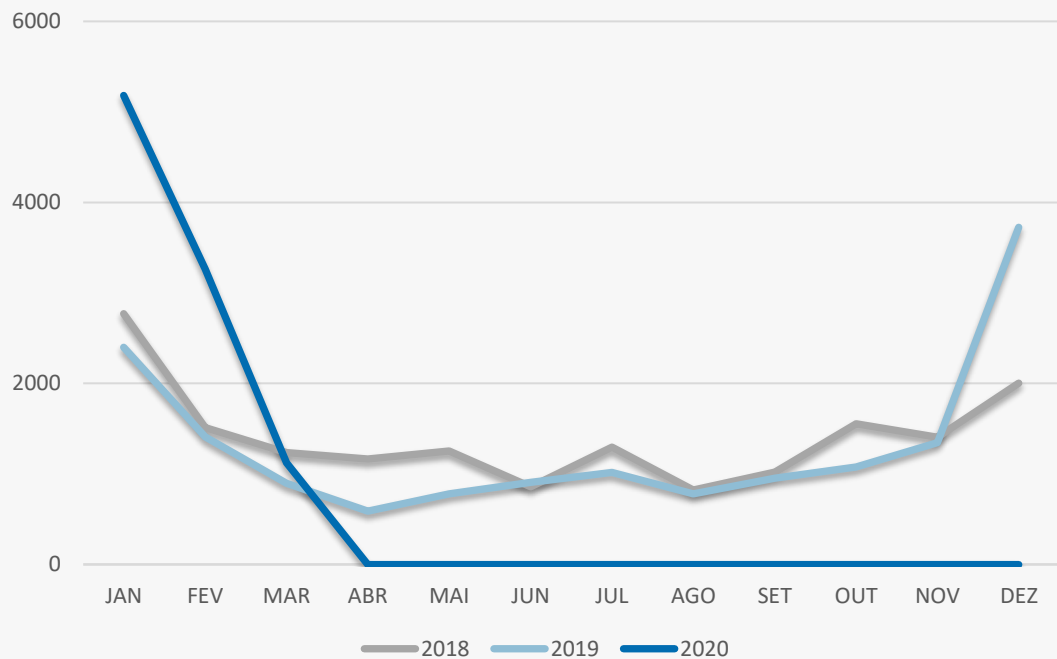
	Março	Fevereiro	Variação (%)
Comparativo Mensal	1122	3260	-65,58

	2021	2020	Variação (%)
Comparativo Acumulado	9564	4703	103,36

Comparativo
Anual



Encerramentos | Evolução Mensal



Total Anual

2019

16902

2020

15882

2021

9564

Encerramentos | Comparativo Geográfico Mensal / Acumulado

	Março	Fevereiro	Varição (%)	2021	2020	Varição (%)
Açores	9	14	-35,71	90	49	83,67
Aveiro	54	260	-79,23	645	274	135,4
Beja	6	13	-53,85	84	50	68
Braga	75	85	-11,76	678	384	76,56
Bragança	6	10	-40	53	36	47,22
Castelo Branco	16	12	33,33	87	67	29,85
Coimbra	32	94	-65,96	268	157	70,7
Evora	12	14	-14,29	138	46	200
Faro	70	140	-50	646	182	254,95
Guarda	11	10	10	76	48	58,33
Leiria	39	352	-88,92	499	196	154,59
Lisboa	419	1386	-69,77	3551	1443	146,08
Madeira	18	22	-18,18	93	141	-34,04
Portalegre	3	88	-96,59	99	20	395
Porto	192	299	-35,79	825	925	-10,81
Santarém	45	198	-77,27	496	129	284,5
Setúbal	61	98	-37,76	741	295	151,19
Viana do Castelo	25	22	13,64	117	74	58,11
Vila Real	9	23	-60,87	105	59	77,97
Viseu	19	120	-84,17	268	126	112,7

Encerramentos | Comparativo Sectorial Mensal / Acumulado



INFORMAÇÃO E TELECOMUNICAÇÕES

Comparativo Mensal Mar/Fev **17** **36** **-53** %

Comparativo Anual 2021/2020 **122** **62** **96,8** %



FINANCEIRAS E SEGUROS

20 **29** **-31** %

97 **72** **34,7** %



IMOBILIARIA

75 **148** **-49** %

465 **305** **52,5** %



AGRICULTURA, PECUÁRIA, CAÇA E PISCAS

25 **81** **-69** %

235 **141** **66,7** %



EDUCAÇÃO

Comparativo Mensal Mar/Fev **14** **44** **-68** %

Comparativo Anual 2021/2020 **140** **77** **81,8** %



ELECTRICIDADE GÁS E ÁGUA

0 **13** **-100** %

25 **8** **213** %



SAÚDE E APOIO SOCIAL

55 **74** **-26** %

277 **199** **39,2** %



SERVIÇOS

252 **688** **-63** %

2036 **1060** **92,1** %

Encerramentos | Comparativo Sectorial Mensal / Acumulado



ADMINISTRAÇÃO PÚBLICA

Comparativo Mensal Mar/Fev **0** **1** **-100** %

Comparativo Anual 2021/ 2020 **2** **3** **-33** %



CONSTRUÇÃO

123 **398** **-69** %

1215 **419** **190** %



COMÉRCIO POR GROSSO

108 **359** **-70** %

997 **410** **143** %



INDUSTRIAS EXTRATIVAS

1 **5** **-80** %

14 **6** **133** %



TRANSPORTES E LOGÍSTICA

Comparativo Mensal Mar/Fev **49** **204** **-76** %

Comparativo Anual 2021/ 2020 **501** **200** **151** %



COMÉRCIO A RETALHO

177 **514** **-66** %

1518 **829** **83,1** %



INDUSTRIAS TRANSFORMADORAS

66 **255** **-74** %

730 **346** **111** %

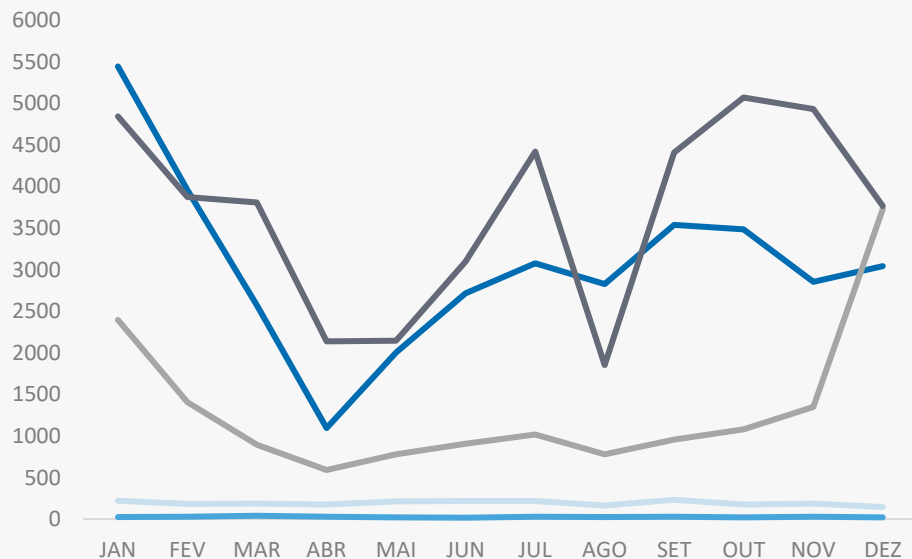


RESTAURAÇÃO E TURISMO

140 **411** **-66** %

1190 **566** **110** %

Análise de Tendências | Evolução Mensal



Total Anual 2020

INSOLVÊNCIAS 2316

PER 318

CONSTITUIÇÕES 36615

ENCERRAMENTOS 15890

AÇÕES JUDICIAIS 44365



FICHA TÉCNICA OBSERVATÓRIO INFOTRUST

O Observatório Infotrust analisa informação relativa a sociedades empresariais e outras entidades ativas, com sede em Portugal, com as naturezas Jridicas de Sociedades Anónimas, Sociedades por Quotas, Sociedades Unipessoais, Entidades Públicas, Associações, Cooperativas e outras Sociedades. Não fazem parte desta análise os empresários em nome individual.

Todas as entidades foram atualizadas com o CAE (Classificação Actividade Económica) Rev3., tendo sido também classificadas através da localização da sua sede, representando os 22 Distritos de Portugal. Os Setores de Actividade são um agrupamento criado pela Infotrust, com base na Tabela de CAE .

Apoio ao Cliente: 707 224 900

www.infotrust.pt

(+351) 21 424 90 00

geral@infotrust.pt



infotrust

SUBSCREVER OBSERVATÓRIO

www.infotrust.pt

© Copyright Infotrust | Todos os Direitos Reservados. Proibida a reprodução total ou parcial.