
OBSERVATÓRIO **INFOTRUST**

CONSTITUIÇÕES



www.infotrust.pt

© Copyright -Todos os Direitos Reservados. Propriedade Infotrust, proibida a reprodução total ou parcial.



OBSERVATÓRIO | CONSTITUIÇÕES

01. Análise de Tendências
02. Observatório Distrital
03. Observatório Sectorial

OBSERVATÓRIO INFOTRUST CONSTITUIÇÕES

O Observatório Infotrust disponibiliza a evolução diária do número de Constituições registadas em território nacional, com segmentação Geográfica e por Sector de Atividade e as respetivas comparações com o exato período homólogo.

São consideradas as entidades com processos judiciais no período indicado, com publicação no portal Citius do Ministério da Justiça.

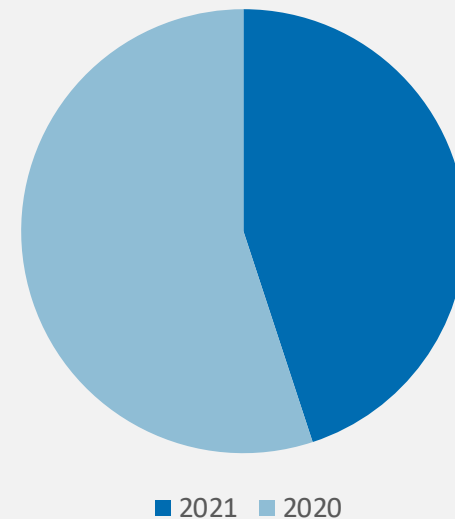
Os dados são atualizados diariamente e permitem-lhe de forma prática e eficaz, aceder a toda a informação estatística sobre a dinâmica diária das Constituições registadas em Portugal

Constituições | Comparativo Períodos Homólogos

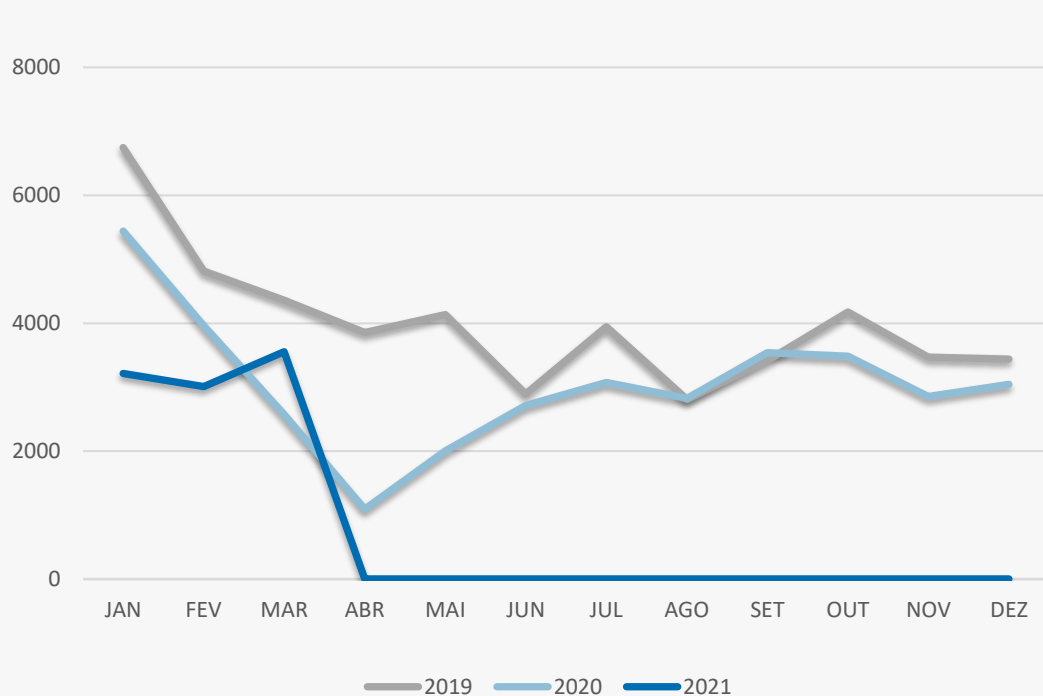
	Março	Fevereiro	Varição (%)
Comparativo Mensal	3553	3011	18

	2021	2020	Varição (%)
Comparativo Acumulado	9780	11976	-18,34

Comparativo
Anual



Constituições | Evolução Mensal



Total Anual

2019

48067

2020

36616

2021

9780

Constituições | Comparativo Geográfico Mensal / Acumulado

	Março	Fevereiro	Variação (%)
AÇORES	49	42	16,67
AVEIRO	159	167	-4,79
BEJA	46	41	12,2
BRAGA	316	247	27,94
BRAGANCA	57	46	23,91
CASTELO BRANCO	45	36	25
COIMBRA	89	77	15,58
EVORA	45	37	21,62
FARO	194	166	16,87
GUARDA	29	24	20,83
LEIRIA	140	140	0
LISBOA	997	855	16,61
MADEIRA	109	78	39,74
PORTALEGRE	30	24	25
PORTO	678	565	20
SANTAREM	112	88	27,27
SETUBAL	244	211	15,64
VIANA DO CASTELO	66	61	8,2
VILA REAL	37	30	23,33
UISEU	101	68	48,53

	2021	2020	Variação (%)
	145	144	0,69
	483	573	-15,71
	136	131	3,82
	812	878	-7,52
	138	87	58,62
	127	141	-9,93
	245	335	-26,87
	128	126	1,59
	503	728	-30,91
	82	89	-7,87
	430	416	3,37
	2716	3906	-30,47
	314	246	27,64
	74	89	-16,85
	1896	2213	-14,32
	308	346	-10,98
	683	899	-24,03
	191	209	-8,61
	96	149	-35,57
	252	239	5,44

Constituições | Comparativo Sectorial Mensal / Acumulado



INFORMAÇÃO E TELECOMUNICAÇÕES

Comparativo Mensal Mar/Fev **43** **39** 10,26 %

Comparativo Anual 2021/2020 **118** **125** -5,6 %



FINANCEIRAS E SEGUROS

57 **56** 1,79 %

174 **167** 4,19 %



IMOBILIARIA

373 **312** 19,55 %

997 **1134** -12,1 %



AGRICULTURA, PECUÁRIA, CAÇA E PISCAS

149 **150** -0,67 %

447 **379** 17,94 %



EDUCAÇÃO

Comparativo Mensal Mar/Fev **31** **26** 19,23 %

Comparativo Anual 2021/2020 **90** **146** -38,4 %



ELECTRICIDADE GÁS E ÁGUA

10 **10** 0 %

28 **50** -44 %



SAÚDE E APOIO SOCIAL

167 **150** 11,33 %

484 **582** -16,8 %



SERVIÇOS

838 **737** 13,7 %

2441 **2983** -18,2 %

Constituições | Comparativo Sectorial Mensal / Acumulado



ADMINISTRAÇÃO PÚBLICA

Comparativo Mensal Mar/Fev **1** **0** **0** %

Comparativo Anual 2021/2020 **1** **0** **0** %



CONSTRUÇÃO

471 **389** **21,08** %

1266 **1398** **-9,44** %



COMÉRCIO POR GROSSO

215 **180** **19,44** %

591 **655** **-9,77** %



INDÚSTRIAS EXTRATIVAS

3 **2** **50** %

8 **6** **33,33** %



TRANSPORTES E LOGÍSTICA

Comparativo Mensal Mar/Fev **138** **132** **4,55** %

Comparativo Anual 2021/2020 **385** **1069** **-64** %



COMÉRCIO A RETALHO

557 **408** **36,52** %

1422 **1371** **3,72** %



INDÚSTRIAS TRANSFORMADORAS

204 **205** **-0,49** %

595 **655** **-9,16** %

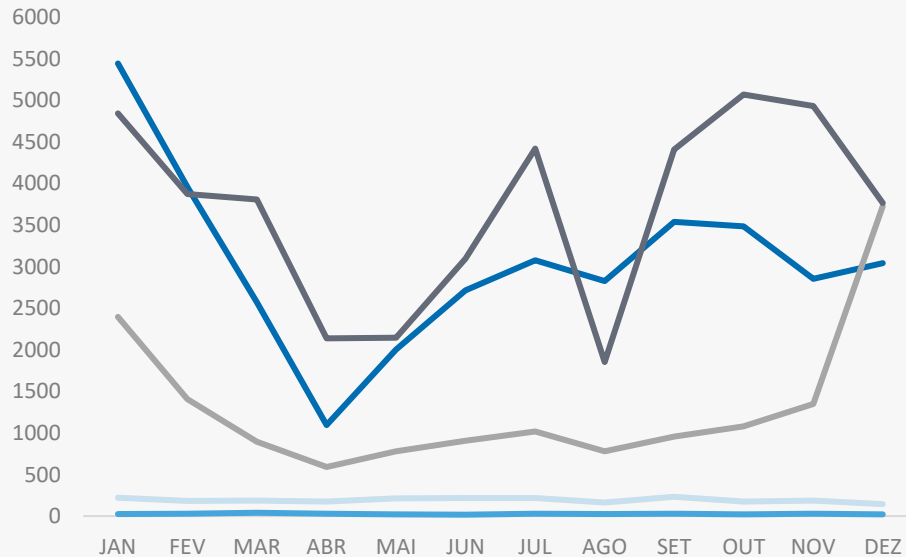


RESTAURAÇÃO E TURISMO

296 **215** **37,67** %

732 **1256** **-41,7** %

Análise de Tendências | Evolução Mensal



Total Anual 2020

INSOLVÊNCIAS 2316

PER 318

CONSTITUIÇÕES 36615

ENCERRAMENTOS 15890

AÇÕES JUDICIAIS 44365



FICHA TÉCNICA OBSERVATÓRIO INFOTRUST

O Observatório Infotrust analisa informação relativa a sociedades empresariais e outras entidades ativas, com sede em Portugal, com as naturezas Jridicas de Sociedades Anónimas, Sociedades por Quotas, Sociedades Unipessoais, Entidades Públicas, Associações, Cooperativas e outras Sociedades. Não fazem parte desta análise os empresários em nome individual.

Todas as entidades foram atualizadas com o CAE (Classificação Actividade Económica) Rev3., tendo sido também classificadas através da localização da sua sede, representando os 22 Distritos de Portugal. Os Setores de Actividade são um agrupamento criado pela Infotrust, com base na Tabela de CAE .

Apoio ao Cliente: 707 224 900

www.infotrust.pt

(+351) 21 424 90 00

geral@infotrust.pt



infotrust

SUBSCREVER OBSERVATÓRIO

www.infotrust.pt

© Copyright Infotrust | Todos os Direitos Reservados. Proibida a reprodução total ou parcial.