
OBSERVATÓRIO **INFOTRUST**

AÇÕES JUDICIAIS



www.infotrust.pt

© Copyright - Todos os Direitos Reservados. Propriedade Infotrust, proibida a reprodução total ou parcial.



OBSERVATÓRIO | AÇÕES JUDICIAIS

01. Análise de Tendências
02. Observatório Distrital
03. Observatório Sectorial

OBSERVATÓRIO INFOTRUST AÇÕES JUDICIAIS

O Observatório Infotrust disponibiliza a evolução diária do número de Ações Judiciais registadas em território nacional, com segmentação Geográfica e por Sector de Atividade e as respetivas comparações com o exato período homólogo.

São consideradas as entidades com processos judiciais no período indicado, com publicação no portal Citius do Ministério da Justiça.

Os dados são atualizados diariamente e permitem-lhe de forma prática e eficaz, aceder a toda a informação estatística sobre a dinâmica diária das Ações Judiciais registadas em Portugal

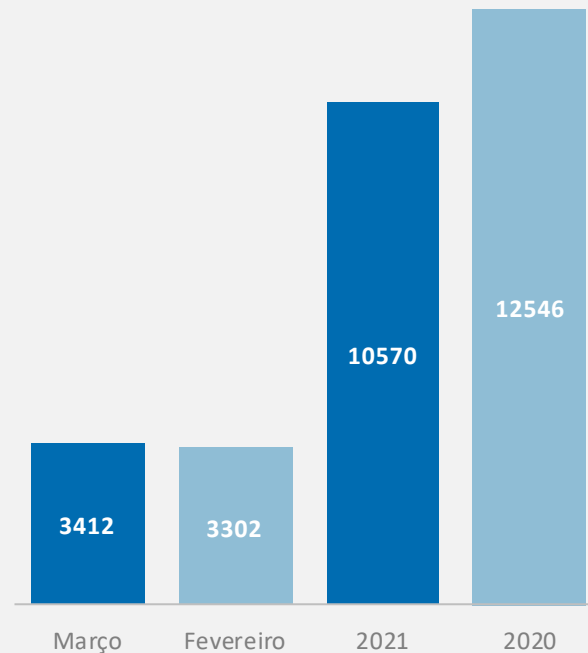
Ações Judiciais | Comparativo Períodos Homólogos

	Março	Fevereiro	Varição (%)
Comparativo Mensal	3412	3302	3,33

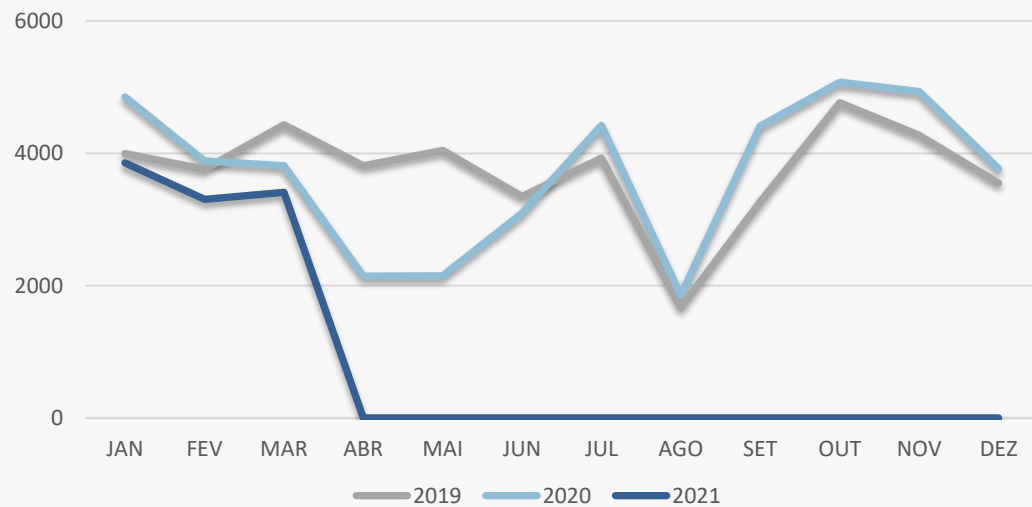
	2021	2020	Varição (%)
Comparativo Acumulado	10570	12546	-15,75

Comparativo Mensal

Comparativo Acumulado



Ações Judiciais | Evolução Mensal



Total Anual

2019

44835

2020

44389

2021

10570

Ações Judiciais | Comparativo Geográfico Mensal / Acumulado

	Março	Fevereiro	Varição (%)	2021	2020	Varição (%)
AÇORES	42	31	35,48	110	154	-28,57
AVEIRO	191	214	-10,75	617	833	-25,93
BEJA	31	25	24,00	90	88	2,27
BRAGA	339	306	10,78	1026	1177	-12,83
BRAGANCA	22	26	-15,38	76	117	-35,04
CASTELO BRANCO	38	37	2,70	118	188	-37,23
COIMBRA	108	101	6,93	307	463	-33,69
EVORA	27	38	-28,95	112	131	-14,5
FARO	163	144	13,19	499	472	5,72
GUARDA	29	26	11,54	87	125	-30,4
LEIRIA	148	148	0,00	464	575	-19,3
LISBOA	1050	982	6,92	3220	3487	-7,66
MADEIRA	81	90	-10,00	261	239	9,21
PORTALEGRE	19	26	-26,92	72	86	-16,28
PORTO	614	625	-1,76	1940	2474	-21,58
SANTAREM	116	95	22,11	350	429	-18,41
SETUBAL	195	193	1,04	599	699	-14,31
VIANA DO CASTELO	68	52	30,77	187	247	-24,29
VILA REAL	40	46	-13,04	135	212	-36,32
UISEU	85	89	-4,49	280	325	-13,85

Ações Judiciais | Comparativo Sectorial Mensal / Acumulado



INFORMAÇÃO E TELECOMUNICAÇÕES

Comparativo Mensal Mar/Fev **29** **31** **-6,45** %

Comparativo Anual 2021/2020 **92** **106** **-13,21** %



FINANCEIRAS E SEGUROS

Comparativo Mensal Mar/Fev **94** **78** **20,5** %

Comparativo Anual 2021/2020 **274** **336** **-18,45** %



IMOBILIARIA

Comparativo Mensal Mar/Fev **167** **154** **8,44** %

Comparativo Anual 2021/2020 **521** **632** **-17,56** %



AGRICULTURA, PECUÁRIA, CAÇA E PESCAS

Comparativo Mensal Mar/Fev **100** **93** **7,53** %

Comparativo Anual 2021/2020 **303** **368** **-17,66** %



EDUCAÇÃO

Comparativo Mensal Mar/Fev **32** **35** **-8,57** %

Comparativo Anual 2021/2020 **113** **146** **-22,6** %



ELECTRICIDADE GÁS E ÁGUA

Comparativo Mensal Mar/Fev **13** **10** **30** %

Comparativo Anual 2021/2020 **43** **41** **4,88** %



SAÚDE E APOIO SOCIAL

Comparativo Mensal Mar/Fev **95** **112** **-15,2** %

Comparativo Anual 2021/2020 **320** **371** **-13,75** %



SERVIÇOS

Comparativo Mensal Mar/Fev **535** **492** **8,74** %

Comparativo Anual 2021/2020 **1609** **1813** **-11,25** %

Ações Judiciais | Comparativo Sectorial Mensal / Acumulado



ADMINISTRAÇÃO PÚBLICA

Comparativo Mensal Mar/Fev **32** **32** **0** %

Comparativo Anual 2021/2020 **104** **121** -14,05 %



CONSTRUÇÃO

412 **450** -8,44 %

1372 **1699** -19,25 %



COMÉRCIO POR GROSSO

272 **278** -2,16 %

868 **1149** -24,46 %



INDUSTRIAS EXTRATIVAS

6 **12** -50 %

27 **49** -44,9 %



TRANSPORTES E LOGÍSTICA

Comparativo Mensal Mar/Fev **294** **257** **14,4** %

Comparativo Anual 2021/2020 **837** **886** -5,53 %



COMÉRCIO A RETALHO

430 **396** **8,59** %

1308 **1642** -20,34 %



INDUSTRIAS TRANSFORMADORAS

445 **417** **6,71** %

1327 **1791** -25,91 %

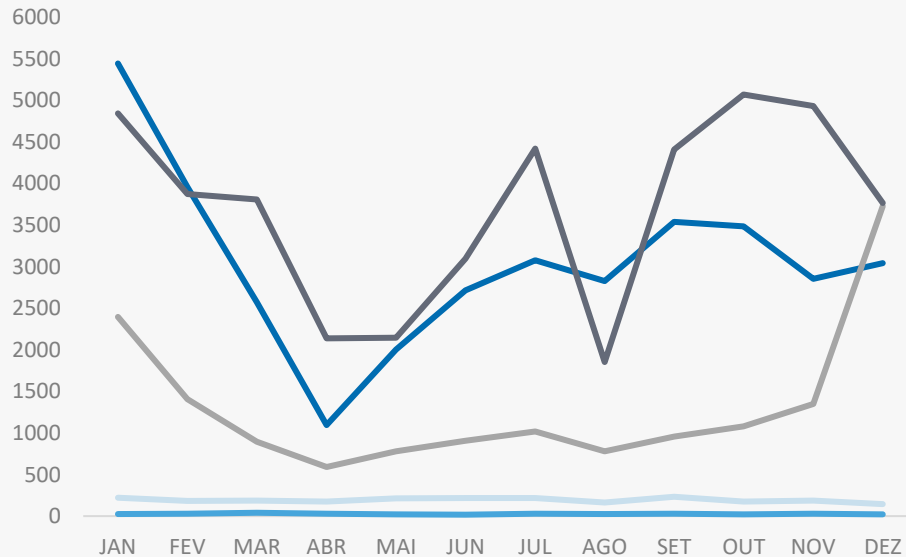


RESTAURAÇÃO E TURISMO

437 **436** **0,23** %

1393 **1336** 4,27 %

Análise de Tendências | Evolução Mensal



Total Anual 2020

INSOLVÊNCIAS 2316

PER 318

CONSTITUIÇÕES 36615

ENCERRAMENTOS 15890

AÇÕES JUDICIAIS 44365



FICHA TÉCNICA OBSERVATÓRIO INFOTRUST

O Observatório Infotrust analisa informação relativa a sociedades empresariais e outras entidades ativas, com sede em Portugal, com as naturezas Jridicas de Sociedades Anónimas, Sociedades por Quotas, Sociedades Unipessoais, Entidades Públicas, Associações, Cooperativas e outras Sociedades. Não fazem parte desta análise os empresários em nome individual.

Todas as entidades foram atualizadas com o CAE (Classificação Actividade Económica) Rev3., tendo sido também classificadas através da localização da sua sede, representando os 22 Distritos de Portugal. Os Setores de Actividade são um agrupamento criado pela Infotrust, com base na Tabela de CAE .

Apoio ao Cliente: 707 224 900

www.infotrust.pt

(+351) 21 424 90 00

geral@infotrust.pt



infotrust

SUBSCREVER OBSERVATÓRIO

www.infotrust.pt

© Copyright Infotrust | Todos os Direitos Reservados. Proibida a reprodução total ou parcial.