
OBSERVATÓRIO **INFOTRUST**

ENCERRAMENTOS



www.infotrust.pt

© Copyright -Todos os Direitos Reservados. Propriedade Infotrust, proibida a reprodução total ou parcial.



OBSERVATÓRIO | ENCERRAMENTOS

01. Análise de Tendências
02. Observatório Distrital
03. Observatório Sectorial

OBSERVATÓRIO INFOTRUST ENCERRAMENTOS

O Observatório Infotrust disponibiliza a evolução diária do número de Encerramentos registadas em território nacional, com segmentação Geográfica e por Sector de Atividade e as respetivas comparações com o exato período homólogo.

São consideradas as entidades com processos judiciais no período indicado, com publicação no portal Citius do Ministério da Justiça.

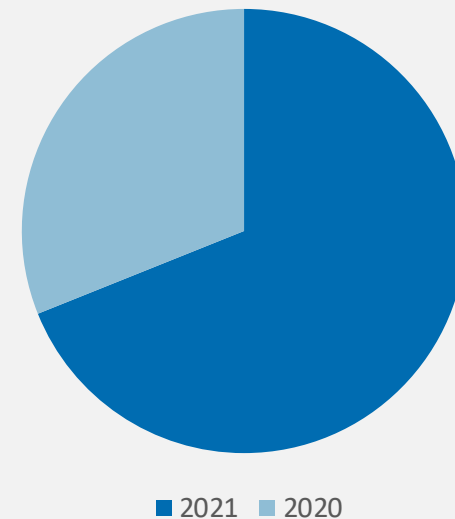
Os dados são atualizados diariamente e permitem-lhe de forma prática e eficaz, aceder a toda a informação estatística sobre a dinâmica diária dos Encerramentos registadas em Portugal.

Encerramentos | Comparativo Períodos Homólogos

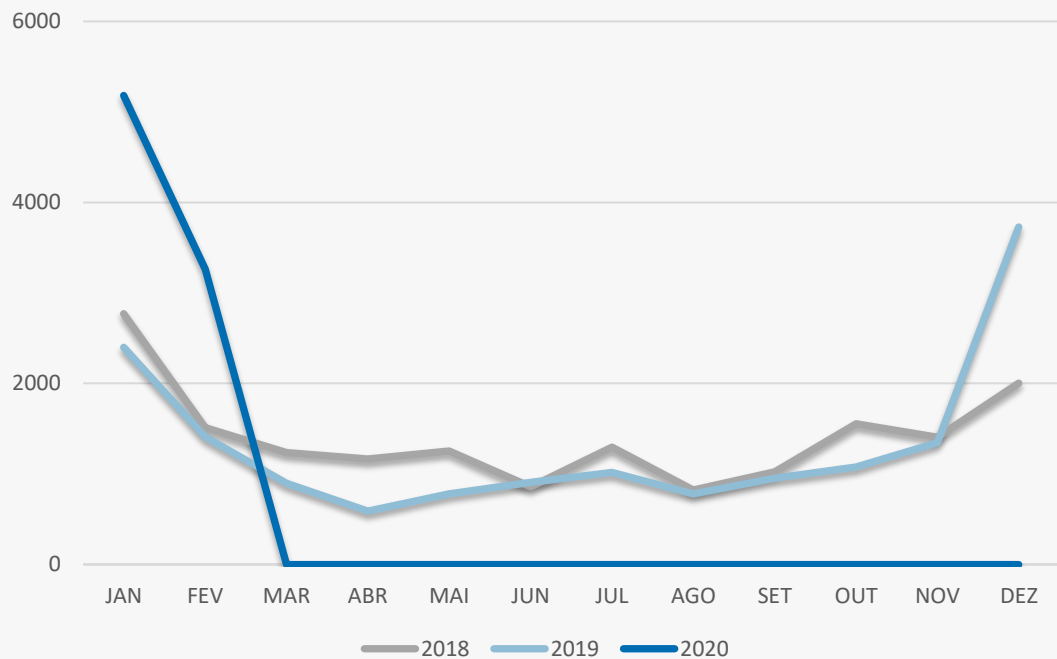
	Fevereiro	Janeiro	Variação (%)
Comparativo Mensal	3262	5182	-37,05

	2021	2020	Variação (%)
Comparativo Acumulado	8444	3807	121,8

Comparativo Anual



Encerramentos | Evolução Mensal



Total Anual

2019

16903

2020

15883

2021

8444

Encerramentos | Comparativo Geográfico Mensal / Acumulado

	Fevereiro	Janeiro	Variação (%)	2021	2020	Variação (%)
Açores	14	67	-79,1	81	42	92,86
Aveiro	260	331	-21,45	591	205	188,29
Beja	13	65	-80	78	35	122,86
Braga	85	518	-83,59	603	337	78,93
Bragança	10	37	-72,97	47	27	74,07
Castelo Branco	12	59	-79,66	71	59	20,34
Coimbra	94	142	-33,8	236	122	93,44
Evora	14	112	-87,5	126	39	223,08
Faro	140	436	-67,89	576	141	308,51
Guarda	10	55	-81,82	65	42	54,76
Leiria	352	108	225,93	460	170	170,59
Lisboa	1386	1746	-20,62	3132	1158	170,47
Madeira	22	53	-58,49	75	108	-30,56
Portalegre	88	8	1000	96	15	540
Porto	299	334	-10,48	633	735	-13,88
Santarém	198	253	-21,74	451	105	329,52
Setúbal	98	582	-83,16	680	253	168,77
Viana do Castelo	24	70	-65,71	94	59	59,32
Vila Real	23	73	-68,49	96	51	88,24
Viseu	120	129	-6,98	249	102	144,12

Encerramentos | Comparativo Sectorial Mensal / Acumulado



INFORMAÇÃO E TELECOMUNICAÇÕES

Comparativo Mensal Fev/Jan **36** **69** **-48** %

Comparativo Anual 2021/2020 **105** **54** **94,4** %



FINANCEIRAS E SEGUROS

29 **48** **-40** %

77 **63** **22,2** %



IMOBILIARIA

148 **242** **-39** %

390 **239** **63,2** %



AGRICULTURA, PECUÁRIA, CAÇA E PISCAS

81 **129** **-37** %

210 **115** **82,6** %



EDUCAÇÃO

Comparativo Mensal Fev/Jan **44** **82** **-46** %

Comparativo Anual 2021/2020 **126** **61** **107** %



ELECTRICIDADE GÁS E ÁGUA

13 **12** **8,33** %

25 **7** **257** %



SAÚDE E APOIO SOCIAL

74 **148** **-50** %

222 **168** **32,1** %



SERVIÇOS

688 **1096** **-37** %

1784 **847** **111** %

Encerramentos | Comparativo Sectorial Mensal / Acumulado



ADMINISTRAÇÃO PÚBLICA

Comparativo Mensal Fev/Jan **1** **1** **0** %

Comparativo Anual 2021/2020 **2** **3** **-33** %



CONSTRUÇÃO

400 **694** **-42** %

1094 **347** **215** %



COMÉRCIO POR GROSSO

359 **530** **-32** %

889 **337** **164** %



INDÚSTRIAS EXTRATIVAS

5 **8** **-38** %

13 **4** **225** %



TRANSPORTES E LOGÍSTICA

Comparativo Mensal Fev/Jan **204** **248** **-18** %

Comparativo Anual 2021/2020 **452** **165** **174** %



COMÉRCIO A RETALHO

514 **827** **-38** %

1341 **692** **93,8** %



INDÚSTRIAS TRANSFORMADORAS

255 **409** **-38** %

664 **272** **144** %

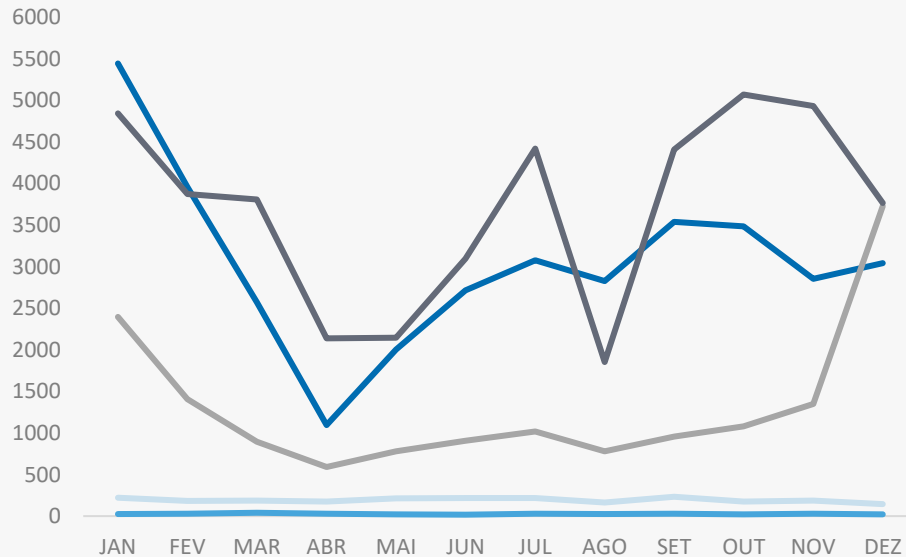


RESTAURAÇÃO E TURISMO

411 **639** **-36** %

1050 **433** **142** %

Análise de Tendências | Evolução Mensal



Total Anual 2020

INSOLVÊNCIAS 2316

PER 318

CONSTITUIÇÕES 36615

ENCERRAMENTOS 15890

AÇÕES JUDICIAIS 44365



FICHA TÉCNICA OBSERVATÓRIO INFOTRUST

O Observatório Infotrust analisa informação relativa a sociedades empresariais e outras entidades ativas, com sede em Portugal, com as naturezas Jridicas de Sociedades Anónimas, Sociedades por Quotas, Sociedades Unipessoais, Entidades Públicas, Associações, Cooperativas e outras Sociedades. Não fazem parte desta análise os empresários em nome individual.

Todas as entidades foram atualizadas com o CAE (Classificação Actividade Económica) Rev3., tendo sido também classificadas através da localização da sua sede, representando os 22 Distritos de Portugal.

Os Setores de Actividade são um agrupamento criado pela Infotrust, com base na Tabela de CAE .

Apoio ao Cliente: 707 224 900

www.infotrust.pt

(+351) 21 424 90 00

geral@infotrust.pt



infotrust

SUBSCREVER OBSERVATÓRIO

www.infotrust.pt

© Copyright Infotrust | Todos os Direitos Reservados. Proibida a reprodução total ou parcial.