
OBSERVATÓRIO **INFOTRUST**

CONSTITUIÇÕES



www.infotrust.pt

© Copyright -Todos os Direitos Reservados. Propriedade Infotrust, proibida a reprodução total ou parcial.



OBSERVATÓRIO | CONSTITUIÇÕES

01. Análise de Tendências
02. Observatório Distrital
03. Observatório Sectorial

OBSERVATÓRIO INFOTRUST CONSTITUIÇÕES

O Observatório Infotrust disponibiliza a evolução diária do número de Constituições registadas em território nacional, com segmentação Geográfica e por Sector de Atividade e as respetivas comparações com o exato período homólogo.

São consideradas as entidades com processos judiciais no período indicado, com publicação no portal Citius do Ministério da Justiça.

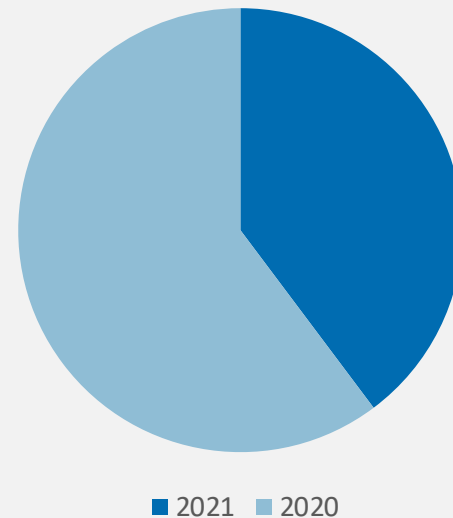
Os dados são atualizados diariamente e permitem-lhe de forma prática e eficaz, aceder a toda a informação estatística sobre a dinâmica diária das Constituições registadas em Portugal

Constituições | Comparativo Períodos Homólogos

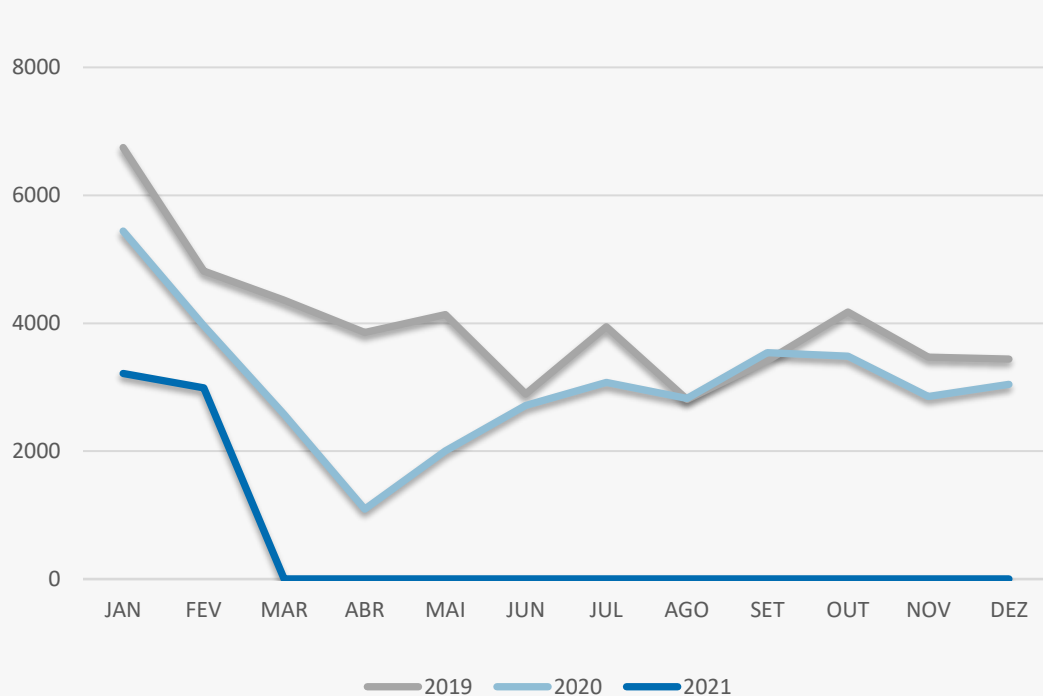
	Fevereiro	Janeiro	Varição (%)
Comparativo Mensal	2991	3216	-7

	2021	2020	Varição (%)
Comparativo Acumulado	6207	9403	-33,99

Comparativo Anual



Constituições | Evolução Mensal



Total Anual

2019

48067

2020

36616

2021

6207

Constituições | Comparativo Geográfico Mensal / Acumulado

	Fevereiro	Janeiro	Variação (%)	2021	2020	Variação (%)
AÇORES	41	54	-24,07	95	116	-18,1
AVEIRO	167	157	6,37	324	444	-27,03
BEJA	41	49	-16,33	90	100	-10
BRAGA	244	249	-2,01	493	675	-26,96
BRAGANCA	45	35	28,57	80	74	8,11
CASTELO BRANCO	36	46	-21,74	82	110	-25,45
COIMBRA	77	79	-2,53	156	272	-42,65
EVORA	38	46	-17,39	84	101	-16,83
FARO	165	143	15,38	308	575	-46,43
GUARDA	24	29	-17,24	53	71	-25,35
LEIRIA	139	152	-8,55	291	306	-4,9
LISBOA	851	863	-1,39	1714	3103	-44,76
MADEIRA	75	127	-40,94	202	204	-0,98
PORTALEGRE	24	20	20	44	74	-40,54
PORTO	561	653	-14,09	1214	1718	-29,34
SANTAREM	87	107	-18,69	194	265	-26,79
SETUBAL	210	228	-7,89	438	698	-37,25
VIANA DO CASTELO	61	64	-4,69	125	156	-19,87
VILA REAL	29	29	0	58	122	-52,46
UIJEU	68	83	-18,07	151	191	-20,94

Constituições | Comparativo Sectorial Mensal / Acumulado



INFORMAÇÃO E TELECOMUNICAÇÕES

Comparativo Mensal Fev/Jan **39** **35** **11,43 %**

Comparativo Anual 2021/2020 **74** **98** **-24,5 %**



FINANCEIRAS E SEGUROS

55 **61** **-9,84 %**

116 **120** **-3,33 %**



IMOBILIARIA

309 **311** **-0,64 %**

620 **883** **-29,8 %**



AGRICULTURA, PECUÁRIA, CAÇA E PISCAS

149 **148** **0,68 %**

297 **294** **1,02 %**



EDUCAÇÃO

Comparativo Mensal Fev/Jan **26** **33** **-21,2 %**

Comparativo Anual 2021/2020 **59** **122** **-51,6 %**



ELECTRICIDADE GÁS E ÁGUA

10 **8** **25 %**

18 **40** **-55 %**



SAÚDE E APOIO SOCIAL

149 **167** **-10,8 %**

316 **494** **-36 %**



SERVIÇOS

735 **869** **-15,4 %**

1604 **2330** **-31,2 %**

Constituições | Comparativo Sectorial Mensal / Acumulado



ADMINISTRAÇÃO PÚBLICA

Comparativo Mensal	Fev/Jan	0	0	0	%
Comparativo Anual	2021/2020	0	0	0	%



CONSTRUÇÃO

384	405	-5,19	%
789	1089	-27,6	%



COMÉRCIO POR GROSSO

180	196	-8,16	%
376	503	-25,3	%



INDÚSTRIAS EXTRATIVAS

2	3	-33,3	%
5	3	66,67	%



TRANSPORTES E LOGÍSTICA

Comparativo Mensal	Fev/Jan	132	115	14,78	%
Comparativo Anual	2021/2020	247	855	-71,1	%



COMÉRCIO A RETALHO

406	457	-11,2	%
863	1105	-21,9	%



INDÚSTRIAS TRANSFORMADORAS

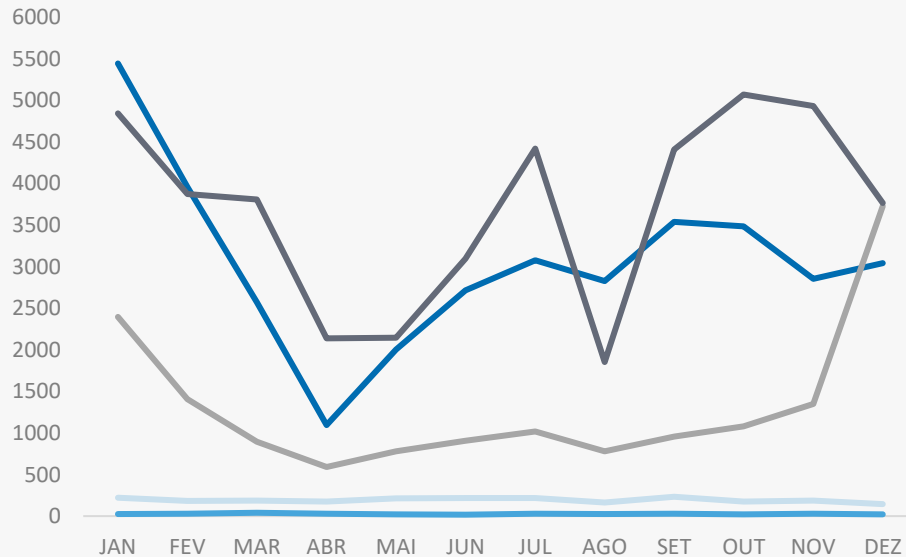
202	186	8,6	%
388	493	-21,3	%



RESTAURAÇÃO E TURISMO

213	221	-3,62	%
434	974	-55,4	%

Análise de Tendências | Evolução Mensal



Total Anual 2020

INSOLVÊNCIAS 2316

PER 318

CONSTITUIÇÕES 36615

ENCERRAMENTOS 15890

AÇÕES JUDICIAIS 44365



FICHA TÉCNICA OBSERVATÓRIO INFOTRUST

O Observatório Infotrust analisa informação relativa a sociedades empresariais e outras entidades ativas, com sede em Portugal, com as naturezas Jridicas de Sociedades Anónimas, Sociedades por Quotas, Sociedades Unipessoais, Entidades Públicas, Associações, Cooperativas e outras Sociedades. Não fazem parte desta análise os empresários em nome individual.

Todas as entidades foram atualizadas com o CAE (Classificação Actividade Económica) Rev3., tendo sido também classificadas através da localização da sua sede, representando os 22 Distritos de Portugal. Os Setores de Actividade são um agrupamento criado pela Infotrust, com base na Tabela de CAE .

Apoio ao Cliente: 707 224 900

www.infotrust.pt

(+351) 21 424 90 00

geral@infotrust.pt



infotrust

SUBSCREVER OBSERVATÓRIO

www.infotrust.pt

© Copyright Infotrust | Todos os Direitos Reservados. Proibida a reprodução total ou parcial.