

---

# OBSERVATÓRIO **INFOTRUST**

## AÇÕES JUDICIAIS



[www.infotrust.pt](http://www.infotrust.pt)

© Copyright - Todos os Direitos Reservados. Propriedade Infotrust, proibida a reprodução total ou parcial.



## OBSERVATÓRIO | AÇÕES JUDICIAIS

01. Análise de Tendências
02. Observatório Distrital
03. Observatório Sectorial

## OBSERVATÓRIO INFOTRUST AÇÕES JUDICIAIS

O Observatório Infotrust disponibiliza a evolução diária do número de Ações Judiciais registadas em território nacional, com segmentação Geográfica e por Sector de Atividade e as respetivas comparações com o exato período homólogo.

São consideradas as entidades com processos judiciais no período indicado, com publicação no portal Citius do Ministério da Justiça.

Os dados são atualizados diariamente e permitem-lhe de forma prática e eficaz, aceder a toda a informação estatística sobre a dinâmica diária das Ações Judiciais registadas em Portugal

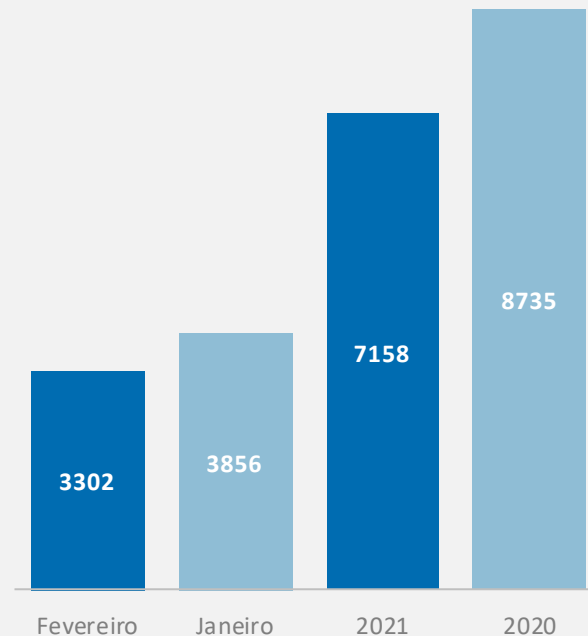
## Ações Judiciais | Comparativo Períodos Homólogos

	Fevereiro	Janeiro	Varição (%)
Comparativo Mensal	<b>3302</b>	<b>3856</b>	<b>-14,37</b>

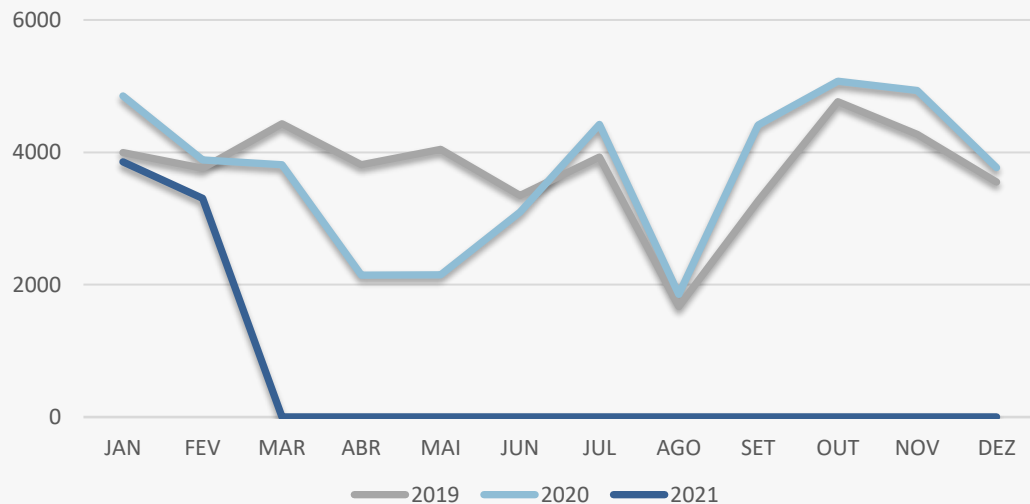
	2021	2020	Varição (%)
Comparativo Acumulado	<b>7158</b>	<b>8735</b>	<b>-18,05</b>

Comparativo Mensal

Comparativo Acumulado



## Ações Judiciais | Evolução Mensal



Total Anual

2019

44835

2020

44389

2021

7158

## Ações Judiciais | Comparativo Geográfico Mensal / Acumulado

	Fevereiro	Janeiro	Variação (%)	2021	2020	Variação (%)
AÇORES	31	37	-16,22	68	103	-33,98
A VEIRO	214	212	0,94	426	556	-23,38
BEJA	25	34	-26,47	59	51	15,69
BRAGA	309	380	-18,68	689	821	-16,08
BRAGANCA	26	28	-7,14	54	78	-30,77
CASTELO BRANCO	37	43	-13,95	80	129	-37,98
COIMBRA	101	98	3,06	199	303	-34,32
EVORA	38	47	-19,15	85	96	-11,46
FARO	144	192	-25,00	336	333	0,9
GUARDA	26	32	-18,75	58	88	-34,09
LEIRIA	147	168	-12,50	315	392	-19,64
LISBOA	983	1188	-17,26	2171	2492	-12,88
MADEIRA	90	90	0,00	180	160	12,5
PORTALEGRE	26	27	-3,70	53	59	-10,17
PORTO	623	701	-11,13	1324	1740	-23,91
SANTAREM	95	138	-31,16	233	293	-20,48
SETUBAL	193	213	-9,39	406	494	-17,81
VIANA DO CASTELO	52	67	-22,39	119	178	-33,15
VILA REAL	46	49	-6,12	95	133	-28,57
UISEU	88	106	-16,98	194	221	-12,22

## Ações Judiciais | Comparativo Sectorial Mensal / Acumulado



### INFORMAÇÃO E TELECOMUNICAÇÕES

Comparativo Mensal    Fev/Jan    **31**    **32**    -3,13 %

Comparativo Anual    2021/2020    **63**    **84**    -25 %



### FINANCEIRAS E SEGUROS

Comparativo Mensal    Fev/Jan    **78**    **103**    -24,3 %

Comparativo Anual    2021/2020    **181**    **230**    -21,3 %



### IMOBILIARIA

Comparativo Mensal    Fev/Jan    **154**    **200**    -23 %

Comparativo Anual    2021/2020    **354**    **452**    -21,68 %



### AGRICULTURA, PECUÁRIA, ÇAÇA E PESCAS

Comparativo Mensal    Fev/Jan    **93**    **110**    -15,5 %

Comparativo Anual    2021/2020    **203**    **246**    -17,48 %



### EDUCAÇÃO

Comparativo Mensal    Fev/Jan    **35**    **46**    -23,9 %

Comparativo Anual    2021/2020    **81**    **93**    -12,9 %



### ELECTRICIDADE GÁS E ÁGUA

Comparativo Mensal    Fev/Jan    **10**    **20**    -50 %

Comparativo Anual    2021/2020    **30**    **30**    0 %



### SAÚDE E APOIO SOCIAL

Comparativo Mensal    Fev/Jan    **112**    **113**    -0,88 %

Comparativo Anual    2021/2020    **225**    **272**    -17,28 %



### SERVIÇOS

Comparativo Mensal    Fev/Jan    **492**    **583**    -15,6 %

Comparativo Anual    2021/2020    **1075**    **1280**    -16,02 %

## Ações Judiciais | Comparativo Sectorial Mensal / Acumulado



### ADMINISTRAÇÃO PÚBLICA

Comparativo Mensal    Fev/Jan    **32**    **40**    **-20**    %

Comparativo Anual    2021/2020    **72**    **75**    **-4**    %



### CONSTRUÇÃO

**450**    **510**    **-11,8**    %

**960**    **1194**    **-19,6**    %



### COMÉRCIO POR GROSSO

**280**    **318**    **-12**    %

**598**    **799**    **-25,16**    %



### INDÚSTRIAS EXTRATIVAS

**12**    **9**    **33,3**    %

**21**    **35**    **-40**    %



### TRANSPORTES E LOGÍSTICA

Comparativo Mensal    Fev/Jan    **257**    **286**    **-10,1**    %

Comparativo Anual    2021/2020    **543**    **641**    **-15,29**    %



### COMÉRCIO A RETALHO

**396**    **480**    **-17,5**    %

**876**    **1149**    **-23,76**    %



### INDÚSTRIAS TRANSFORMADORAS

**416**    **466**    **-10,7**    %

**882**    **1209**    **-27,05**    %

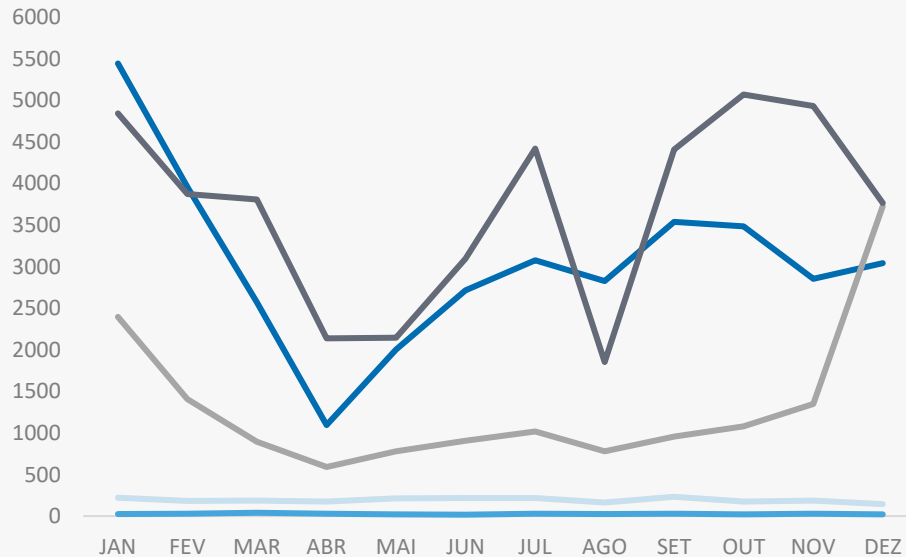


### RESTAURAÇÃO E TURISMO

**435**    **519**    **-16,2**    %

**954**    **907**    **5,18**    %

## Análise de Tendências | Evolução Mensal



Total Anual 2020

INSOLVÊNCIAS 2316

PER 318

CONSTITUIÇÕES 36615

ENCERRAMENTOS 15890

AÇÕES JUDICIAIS 44365





## FICHA TÉCNICA OBSERVATÓRIO INFOTRUST

O Observatório Infotrust analisa informação relativa a sociedades empresariais e outras entidades ativas, com sede em Portugal, com as naturezas Jridicas de Sociedades Anónimas, Sociedades por Quotas, Sociedades Unipessoais, Entidades Públicas, Associações, Cooperativas e outras Sociedades. Não fazem parte desta análise os empresários em nome individual.

Todas as entidades foram atualizadas com o CAE (Classificação Actividade Económica) Rev3., tendo sido também classificadas através da localização da sua sede, representando os 22 Distritos de Portugal. Os Setores de Actividade são um agrupamento criado pela Infotrust, com base na Tabela de CAE .

Apoio ao Cliente: 707 224 900

[www.infotrust.pt](http://www.infotrust.pt)

(+351) 21 424 90 00

[geral@infotrust.pt](mailto:geral@infotrust.pt)



**infotrust**

SUBSCREVER OBSERVATÓRIO

[www.infotrust.pt](http://www.infotrust.pt)

© Copyright Infotrust | Todos os Direitos Reservados. Proibida a reprodução total ou parcial.