
OBSERVATÓRIO **INFOTRUST**

ENCERRAMENTOS



www.infotrust.pt

© Copyright -Todos os Direitos Reservados. Propriedade Infotrust, proibida a reprodução total ou parcial.



OBSERVATÓRIO | ENCERRAMENTOS

01. Análise de Tendências
02. Observatório Distrital
03. Observatório Sectorial

OBSERVATÓRIO INFOTRUST ENCERRAMENTOS

O Observatório Infotrust disponibiliza a evolução diária do número de Encerramentos registadas em território nacional, com segmentação Geográfica e por Sector de Atividade e as respetivas comparações com o exato período homólogo.

São consideradas as entidades com processos judiciais no período indicado, com publicação no portal Citius do Ministério da Justiça.

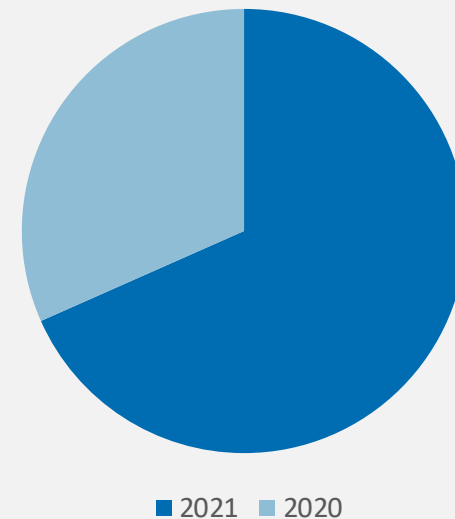
Os dados são atualizados diariamente e permitem-lhe de forma prática e eficaz, aceder a toda a informação estatística sobre a dinâmica diária dos Encerramentos registadas em Portugal.

Encerramentos | Comparativo Períodos Homólogos

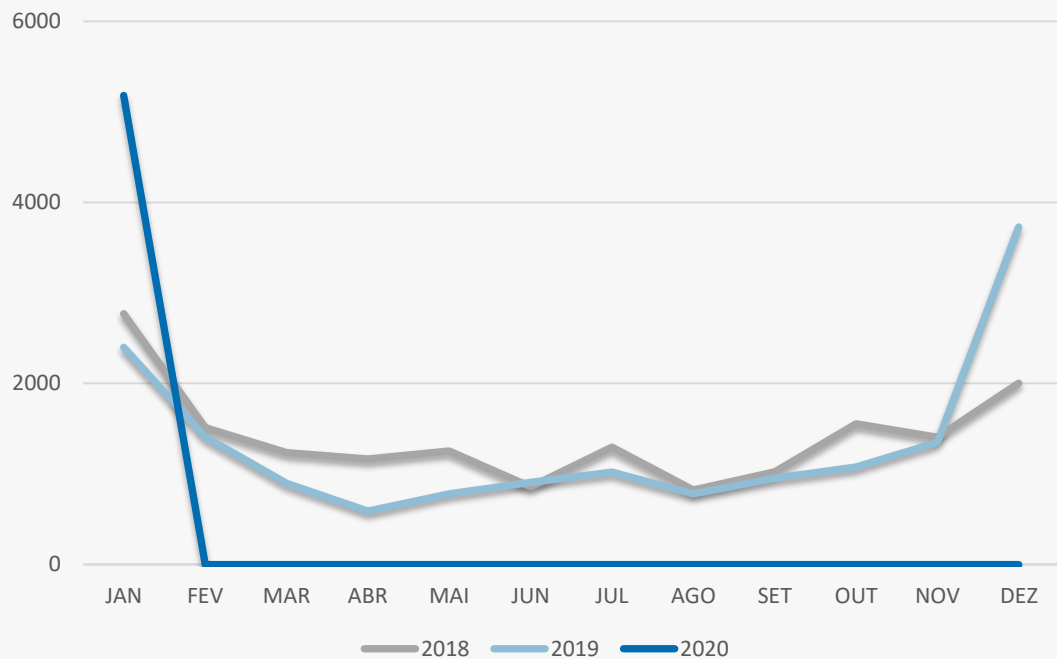
	Janeiro	Dezembro	Variação (%)
Comparativo Mensal	5182	3728	39

	2021	2020	Variação (%)
Comparativo Acumulado	5182	2398	116,1

Comparativo
Anual



Encerramentos | Evolução Mensal



Total Anual

2019

16903

2020

15890

2021

5182

Encerramentos | Comparativo Geográfico Mensal / Acumulado

	Janeiro	Dezembro	Varição (%)	2021	2020	Varição (%)
Açores	67	34	97,06	67	25	168
Aveiro	331	219	51,14	331	142	133,1
Beja	65	16	306,25	65	23	182,61
Braga	518	406	27,59	518	196	164,29
Bragança	37	33	12,12	37	17	117,65
Castelo Branco	59	67	-11,94	59	31	90,32
Coimbra	142	66	115,15	142	83	71,08
Evora	112	65	72,31	112	23	386,96
Faro	436	296	47,3	436	94	363,83
Guarda	55	55	0	55	25	120
Leiria	108	57	89,47	108	118	-8,47
Lisboa	1746	1189	46,85	1746	734	137,87
Madeira	53	108	-50,93	53	80	-33,75
Portalegre	8	45	-82,22	8	9	-11,11
Porto	334	396	-15,66	334	428	-21,96
Santarém	253	56	351,79	253	63	301,59
Setúbal	582	397	46,6	582	179	225,14
Viana do Castelo	70	71	-1,41	70	36	94,44
Vila Real	73	54	35,19	73	34	114,71
Viseu	129	97	32,99	129	56	130,36

Encerramentos | Comparativo Sectorial Mensal / Acumulado



INFORMAÇÃO E TELECOMUNICAÇÕES

Comparativo Mensal Jan/Dez **69** **54** 27,8 %

Comparativo Anual 2021/2020 **69** **32** 116 %



FINANCEIRAS E SEGUROS

48 **32** 50 %

48 **34** 41,2 %



IMOBILIARIA

242 **174** 39,1 %

242 **154** 57,1 %



AGRICULTURA, PECUÁRIA, CAÇA E PISCAS

129 **106** 21,7 %

129 **73** 76,7 %



EDUCAÇÃO

Comparativo Mensal Jan/Dez **82** **55** 49,1 %

Comparativo Anual 2021/2020 **82** **37** 122 %



ELECTRICIDADE GÁS E ÁGUA

12 **6** 100 %

12 **5** 140 %



SAÚDE E APOIO SOCIAL

148 **100** 48 %

148 **108** 37 %



SERVIÇOS

1096 **753** 45,6 %

1096 **538** 104 %

Encerramentos | Comparativo Sectorial Mensal / Acumulado



ADMINISTRAÇÃO PÚBLICA

Comparativo Mensal Jan/Dez **1** **0** **0** %

Comparativo Anual 2021/ 2020 **1** **3** **-67** %



CONSTRUÇÃO

694 **515** **34,8** %

694 **224** **210** %



COMÉRCIO POR GROSSO

530 **432** **22,7** %

530 **220** **141** %



INDÚSTRIAS EXTRATIVAS

8 **4** **100** %

8 **1** **700** %



TRANSPORTES E LOGÍSTICA

Comparativo Mensal Jan/Dez **248** **245** **1,22** %

Comparativo Anual 2021/ 2020 **248** **96** **158** %



COMÉRCIO A RETALHO

827 **579** **42,8** %

827 **434** **90,6** %



INDÚSTRIAS TRANSFORMADORAS

409 **270** **51,5** %

409 **160** **156** %

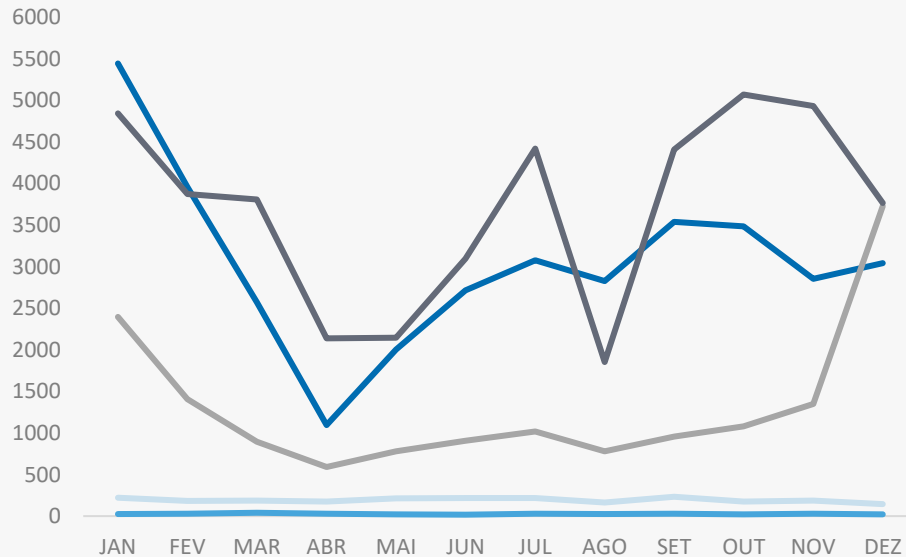


RESTAURAÇÃO E TURISMO

639 **403** **58,6** %

639 **279** **129** %

Análise de Tendências | Evolução Mensal



Total Anual 2020

INSOLVÊNCIAS 2316

PER 318

CONSTITUIÇÕES 36615

ENCERRAMENTOS 15890

AÇÕES JUDICIAIS 44365



FICHA TÉCNICA OBSERVATÓRIO INFOTRUST

O Observatório Infotrust analisa informação relativa a sociedades empresariais e outras entidades ativas, com sede em Portugal, com as naturezas Jridicas de Sociedades Anónimas, Sociedades por Quotas, Sociedades Unipessoais, Entidades Públicas, Associações, Cooperativas e outras Sociedades. Não fazem parte desta análise os empresários em nome individual.

Todas as entidades foram atualizadas com o CAE (Classificação Actividade Económica) Rev3., tendo sido também classificadas através da localização da sua sede, representando os 22 Distritos de Portugal. Os Setores de Actividade são um agrupamento criado pela Infotrust, com base na Tabela de CAE .

Apoio ao Cliente: 707 224 900

www.infotrust.pt

(+351) 21 424 90 00

geral@infotrust.pt



infotrust

SUBSCREVER OBSERVATÓRIO

www.infotrust.pt

© Copyright Infotrust | Todos os Direitos Reservados. Proibida a reprodução total ou parcial.