
OBSERVATÓRIO **INFOTRUST**

CONSTITUIÇÕES



www.infotrust.pt

© Copyright -Todos os Direitos Reservados. Propriedade Infotrust, proibida a reprodução total ou parcial.



OBSERVATÓRIO | CONSTITUIÇÕES

01. Análise de Tendências
02. Observatório Distrital
03. Observatório Sectorial

OBSERVATÓRIO INFOTRUST CONSTITUIÇÕES

O Observatório Infotrust disponibiliza a evolução diária do número de Constituições registadas em território nacional, com segmentação Geográfica e por Sector de Atividade e as respetivas comparações com o exato período homólogo.

São consideradas as entidades com processos judiciais no período indicado, com publicação no portal Citius do Ministério da Justiça.

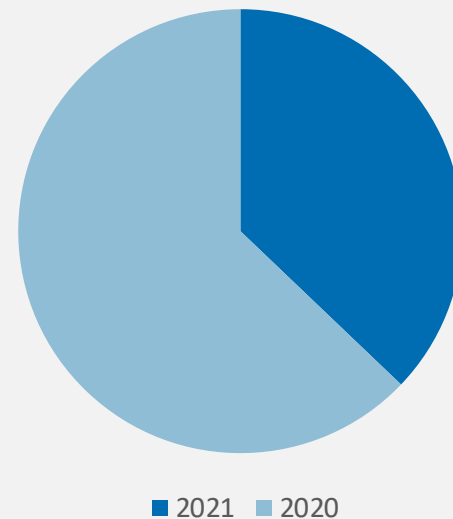
Os dados são atualizados diariamente e permitem-lhe de forma prática e eficaz, aceder a toda a informação estatística sobre a dinâmica diária das Constituições registadas em Portugal

Constituições | Comparativo Períodos Homólogos

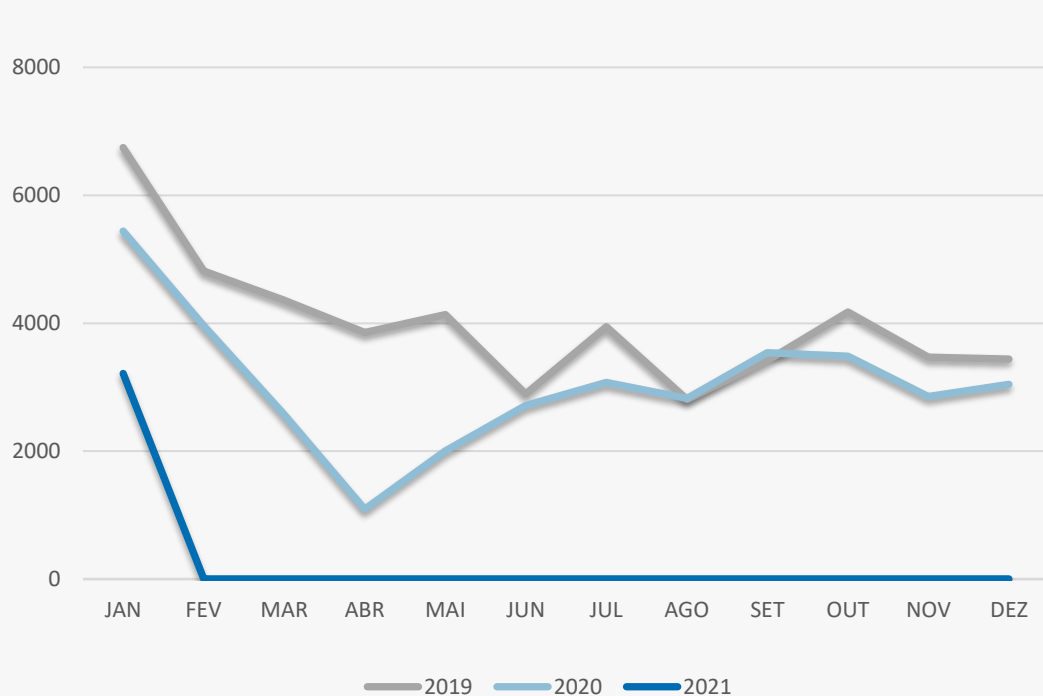
	Janeiro	Dezembro	Varição (%)
Comparativo Mensal	3216	3043	5,69

	2021	2020	Varição (%)
Comparativo Acumulado	3216	5444	-40,93

Comparativo
Anual



Constituições | Evolução Mensal



Total Anual

2019

48067

2020

36615

2021

3216

Constituições | Comparativo Geográfico Mensal / Acumulado

	Janeiro	Dezembro	Variação (%)
AÇORES	54	45	20
AVEIRO	157	126	24,6
BEJA	49	38	28,95
BRAGA	249	267	-6,74
BRAGANCA	35	30	16,67
CASTELO BRANCO	46	50	-8
COIMBRA	79	92	-14,13
EVORA	46	43	6,98
FARO	143	138	3,62
GUARDA	29	19	52,63
LEIRIA	152	106	43,4
LISBOA	863	995	-13,27
MADEIRA	127	70	81,43
PORTALEGRE	20	30	-33,33
PORTO	653	558	17,03
SANTAREM	107	83	28,92
SETUBAL	228	202	12,87
VIANA DO CASTELO	64	50	28
VILA REAL	29	29	0
UISEU	83	66	25,76

	2021	2020	Variação (%)
	54	68	-20,59
	157	257	-38,91
	49	62	-20,97
	249	396	-37,12
	35	47	-25,53
	46	61	-24,59
	79	170	-53,53
	46	54	-14,81
	143	327	-56,27
	29	47	-38,3
	152	169	-10,06
	863	1804	-52,16
	127	116	9,48
	20	38	-47,37
	653	967	-32,47
	107	161	-33,54
	228	406	-43,84
	64	85	-24,71
	29	64	-54,69
	83	120	-30,83

Constituições | Comparativo Sectorial Mensal / Acumulado



INFORMAÇÃO E TELECOMUNICAÇÕES

Comparativo Mensal Jan/Dez **35** **37** -5,41 %

Comparativo Anual 2021/2020 **35** **55** -36,4 %



FINANCEIRAS E SEGUROS

61 **46** 32,61 %

61 **61** 0 %



IMOBILIARIA

311 **618** -49,7 %

311 **485** -35,9 %



AGRICULTURA, PECUÁRIA, CAÇA E PISCAS

148 **147** 0,68 %

148 **167** -11,4 %



EDUCAÇÃO

Comparativo Mensal Jan/Dez **33** **26** 26,92 %

Comparativo Anual 2021/2020 **33** **67** -50,8 %



ELECTRICIDADE GÁS E ÁGUA

8 **16** -50 %

8 **22** -63,6 %



SAÚDE E APOIO SOCIAL

167 **107** 56,07 %

167 **291** -42,6 %



SERVIÇOS

869 **725** 19,86 %

869 **1364** -36,3 %

Constituições | Comparativo Sectorial Mensal / Acumulado



ADMINISTRAÇÃO PÚBLICA

Comparativo Mensal	Jan/Dez	0	0	0	%
Comparativo Anual	2021/ 2020	0	0	0	%



CONSTRUÇÃO

405	288	40,63	%
405	639	-36,6	%



COMÉRCIO POR GROSSO

196	171	-14,62	%
196	265	-26	%



INDÚSTRIAS EXTRATIVAS

3	2	50	%
3	2	50	%



TRANSPORTES E LOGÍSTICA

Comparativo Mensal	Jan/Dez	115	92	25	%
Comparativo Anual	2021/ 2020	115	496	-76,8	%



COMÉRCIO A RETALHO

457	384	19,01	%
457	677	-32,5	%



INDÚSTRIAS TRANSFORMADORAS

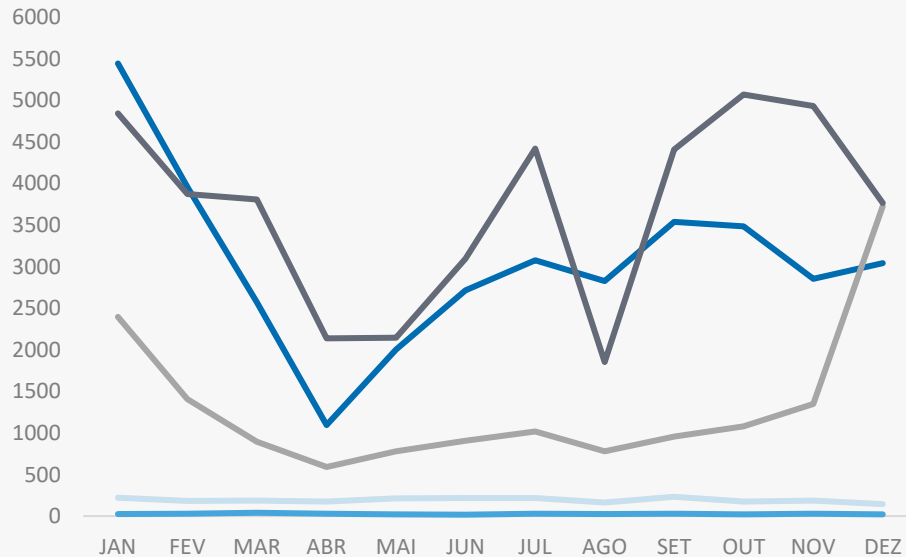
186	157	18,47	%
186	294	-36,7	%



RESTAURAÇÃO E TURISMO

221	227	-2,64	%
221	559	-60,5	%

Análise de Tendências | Evolução Mensal



Total Anual 2020

INSOLVÊNCIAS 2316

PER 318

CONSTITUIÇÕES 36615

ENCERRAMENTOS 15890

AÇÕES JUDICIAIS 44365



FICHA TÉCNICA OBSERVATÓRIO INFOTRUST

O Observatório Infotrust analisa informação relativa a sociedades empresariais e outras entidades ativas, com sede em Portugal, com as naturezas Jridicas de Sociedades Anónimas, Sociedades por Quotas, Sociedades Unipessoais, Entidades Públicas, Associações, Cooperativas e outras Sociedades. Não fazem parte desta análise os empresários em nome individual.

Todas as entidades foram atualizadas com o CAE (Classificação Actividade Económica) Rev3., tendo sido também classificadas através da localização da sua sede, representando os 22 Distritos de Portugal. Os Setores de Actividade são um agrupamento criado pela Infotrust, com base na Tabela de CAE .

Apoio ao Cliente: 707 224 900

www.infotrust.pt

(+351) 21 424 90 00

geral@infotrust.pt



infotrust

SUBSCREVER OBSERVATÓRIO

www.infotrust.pt

© Copyright Infotrust | Todos os Direitos Reservados. Proibida a reprodução total ou parcial.