
OBSERVATÓRIO **INFOTRUST**

AÇÕES JUDICIAIS



www.infotrust.pt

© Copyright - Todos os Direitos Reservados. Propriedade Infotrust, proibida a reprodução total ou parcial.



OBSERVATÓRIO | AÇÕES JUDICIAIS

01. Análise de Tendências
02. Observatório Distrital
03. Observatório Sectorial

OBSERVATÓRIO INFOTRUST AÇÕES JUDICIAIS

O Observatório Infotrust disponibiliza a evolução diária do número de Ações Judiciais registadas em território nacional, com segmentação Geográfica e por Sector de Atividade e as respetivas comparações com o exato período homólogo.

São consideradas as entidades com processos judiciais no período indicado, com publicação no portal Citius do Ministério da Justiça.

Os dados são atualizados diariamente e permitem-lhe de forma prática e eficaz, aceder a toda a informação estatística sobre a dinâmica diária das Ações Judiciais registadas em Portugal

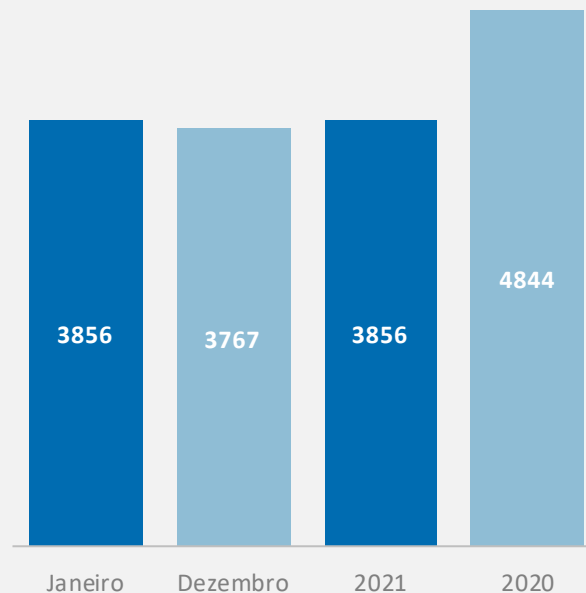
Ações Judiciais | Comparativo Períodos Homólogos

	Janeiro	Dezembro	Varição (%)
Comparativo Mensal	3856	3767	2,36

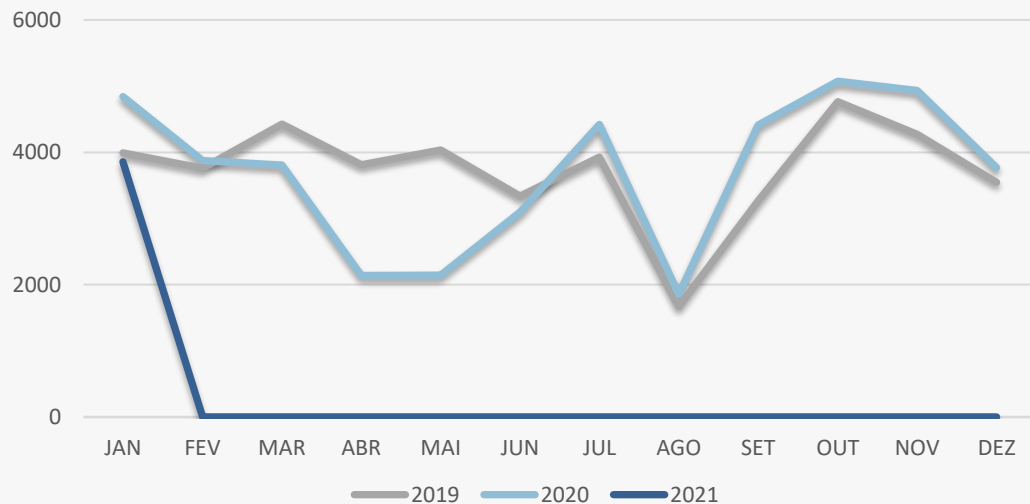
	2021	2020	Varição (%)
Comparativo Acumulado	3856	4844	-20,4

Comparativo Mensal

Comparativo Acumulado



Ações Judiciais | Evolução Mensal



Total Anual

2019

44803

2020

44365

2021

3856

Ações Judiciais | Comparativo Geográfico Mensal / Acumulado

	Janeiro	Dezembro	Variação (%)	2021	2020	Variação (%)
AÇORES	37	47	-21,28	37	51	-27,45
AVEIRO	212	246	-13,82	212	306	-30,72
BEJA	34	34	0,00	34	33	3,03
BRAGA	380	325	16,92	380	476	-20,17
BRAGANCA	28	26	7,69	28	39	-28,21
CASTELO BRANCO	42	45	-6,67	42	59	-28,81
COIMBRA	98	131	-25,19	98	174	-43,68
EVORA	47	52	-9,62	47	47	0
FARO	192	154	24,68	192	183	4,92
GUARDA	32	28	14,29	32	46	-30,43
LEIRIA	169	175	-3,43	169	197	-14,21
LISBOA	1190	1146	3,84	1190	1412	-15,72
MADEIRA	90	92	-2,17	90	89	1,12
PORTALEGRE	27	22	22,73	27	31	-12,9
PORTO	701	693	1,15	701	965	-27,36
SANTAREM	137	125	9,60	137	176	-22,16
SETUBAL	212	220	-3,64	212	254	-16,54
VIANA DO CASTELO	67	58	15,52	67	95	-29,47
VILA REAL	49	50	-2,00	49	74	-33,78
VISEU	106	92	15,22	106	127	-16,54

Ações Judiciais | Comparativo Sectorial Mensal / Acumulado



INFORMAÇÃO E TELECOMUNICAÇÕES

Comparativo Mensal Jan/Dez **32** **31** **3,23** %

Comparativo Anual 2021/2020 **32** **44** -27,27 %



FINANCEIRAS E SEGUROS

103 **105** -1,9 %

103 **129** -20,16 %



IMOBILIARIA

200 **169** **18,3** %

200 **262** -23,66 %



AGRICULTURA, PECUÁRIA, CAÇA E PESCAS

110 **107** **2,8** %

110 **123** -10,57 %



EDUCAÇÃO

Comparativo Mensal Jan/Dez **46** **38** **21,1** %

Comparativo Anual 2021/2020 **46** **52** -11,54 %



ELECTRICIDADE GÁS E ÁGUA

20 **11** **81,8** %

20 **18** 11,11 %



SAÚDE E APOIO SOCIAL

113 **124** -8,87 %

113 **139** -18,71 %



SERVIÇOS

583 **594** -1,85 %

583 **708** -17,66 %

Ações Judiciais | Comparativo Sectorial Mensal / Acumulado



ADMINISTRAÇÃO PÚBLICA

Comparativo Mensal Jan/Dez **40** **33** **21,2** %

Comparativo Anual 2021/2020 **40** **44** -9,09 %



CONSTRUÇÃO

510 **482** **5,81** %

510 **688** -25,87 %



COMÉRCIO POR GROSSO

318 **338** **-5,92** %

318 **450** -29,33 %



INDÚSTRIAS EXTRATIVAS

9 **12** **-25** %

9 **19** -52,63 %



TRANSPORTES E LOGÍSTICA

Comparativo Mensal Jan/Dez **286** **282** **1,42** %

Comparativo Anual 2021/2020 **286** **368** -22,28 %



COMÉRCIO A RETALHO

480 **450** **6,67** %

480 **625** -23,2 %



INDÚSTRIAS TRANSFORMADORAS

466 **474** **-1,69** %

466 **662** -29,61 %

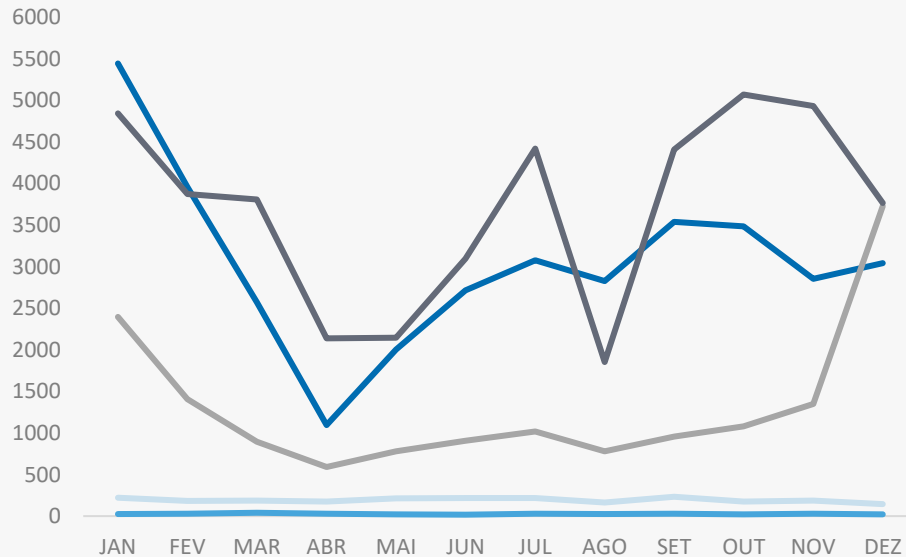


RESTAURAÇÃO E TURISMO

519 **502** **3,39** %

519 **497** 4,43 %

Análise de Tendências | Evolução Mensal



Total Anual 2020

INSOLVÊNCIAS 2316

PER 318

CONSTITUIÇÕES 36615

ENCERRAMENTOS 15890

AÇÕES JUDICIAIS 44365



FICHA TÉCNICA OBSERVATÓRIO INFOTRUST

O Observatório Infotrust analisa informação relativa a sociedades empresariais e outras entidades ativas, com sede em Portugal, com as naturezas Jridicas de Sociedades Anónimas, Sociedades por Quotas, Sociedades Unipessoais, Entidades Públicas, Associações, Cooperativas e outras Sociedades. Não fazem parte desta análise os empresários em nome individual.

Todas as entidades foram atualizadas com o CAE (Classificação Actividade Económica) Rev3., tendo sido também classificadas através da localização da sua sede, representando os 22 Distritos de Portugal. Os Setores de Actividade são um agrupamento criado pela Infotrust, com base na Tabela de CAE .

Apoio ao Cliente: 707 224 900

www.infotrust.pt

(+351) 21 424 90 00

geral@infotrust.pt



infotrust

SUBSCREVER OBSERVATÓRIO

www.infotrust.pt

© Copyright Infotrust | Todos os Direitos Reservados. Proibida a reprodução total ou parcial.