

---

# OBSERVATÓRIO **INFOTRUST**

## INSOLVÊNCIAS



[www.infotrust.pt](http://www.infotrust.pt)

© Copyright -Todos os Direitos Reservados. Propriedade Infotrust, proibida a reprodução total ou parcial.



## OBSERVATÓRIO | INSOLVÊNCIAS

01. Análise de Tendências
02. Observatório Distrital
03. Observatório Sectorial

## OBSERVATÓRIO INFOTRUST INSOLVÊNCIAS

O Observatório Infotrust disponibiliza a evolução diária do número de Insolvências registadas em território nacional, com segmentação Geográfica e por Sector de Atividade e as respetivas comparações com o exato período homólogo.

São consideradas as entidades com processos judiciais no período indicado, com publicação no portal Citius do Ministério da Justiça.

Os dados são atualizados diariamente e permitem-lhe de forma prática e eficaz, aceder a toda a informação estatística sobre a dinâmica diária de Insolvências registadas em Portugal.

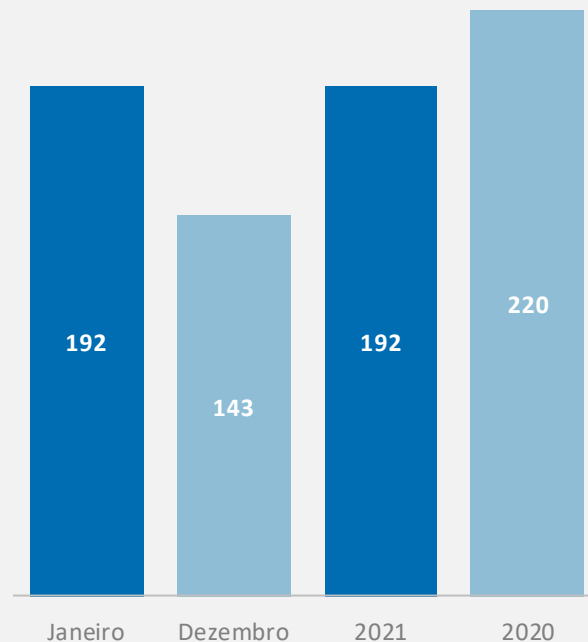
## Insolvências | Comparativo Períodos Homólogos

	Janeiro	Dezembro	Varição (%)
Comparativo Mensal	<b>192</b>	<b>143</b>	<b>34,27</b>

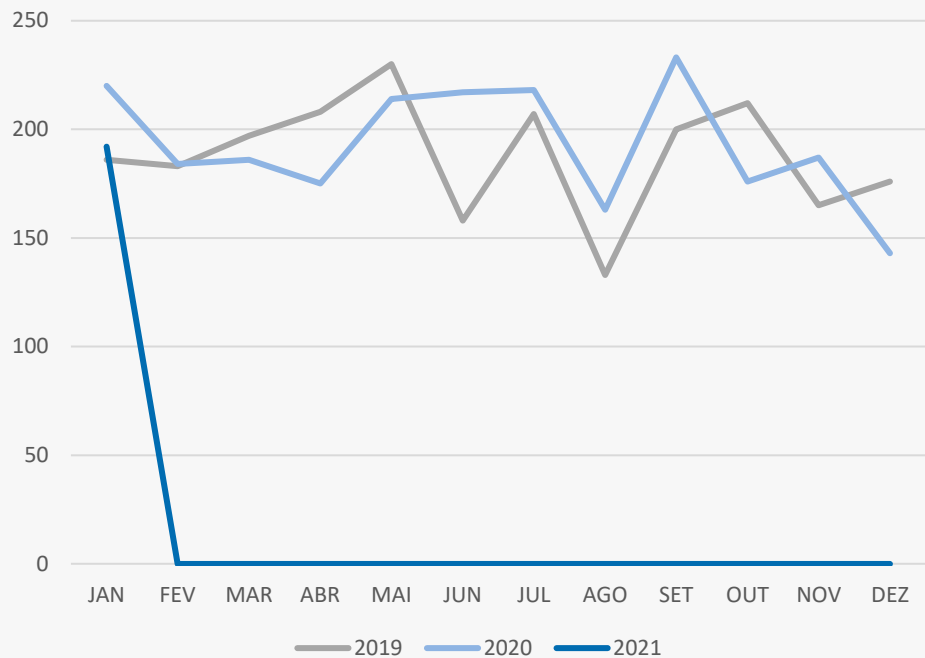
	2021	2020	Varição (%)
Comparativo Acumulado	<b>192</b>	<b>220</b>	<b>-12,73</b>

Comparativo Mensal

Comparativo Acumulado



## Insolvências | Evolução Mensal



Total Anual

2019

2255

2020

2316

2021

192

## Insolvências | Comparativo Geográfico Mensal / Acumulado

	Janeiro	Dezembro	Variação (%)
Açores	2	1	100
Aveiro	14	11	27,27
Beja	2	1	100
Braga	28	19	47,37
Bragança	1	1	0
Castelo Branco	6	3	100
Coimbra	5	5	0
Evora	2	0	0
Faro	7	7	0
Guarda	1	4	-75
Leiria	9	6	50
Lisboa	37	29	13
Madeira	6	2	200
Portalegre	1	2	-50
Porto	43	35	22,86
Santarém	3	1	200
Setúbal	15	8	87,5
Viana do Castelo	1	1	0
Vila Real	2	3	-33,33
Viseu	7	4	75

	2021	2020	Variação (%)
	2	2	0
	14	24	-41,67
	2	1	100
	28	27	3,7
	1	3	-66,67
	6	9	-33,33
	5	3	66,67
	2	0	0
	7	8	-12,5
	1	1	0
	9	13	-30,77
	37	48	-22,92
	6	1	500
	1	4	-75
	43	48	-10,42
	3	9	-66,67
	15	10	50
	1	3	-66,67
	2	1	100
	7	5	40

## Insolvências | Comparativo Sectorial Mensal / Acumulado



### INFORMAÇÃO E TELECOMUNICAÇÕES

Comparativo Mensal Jan/Dez **0** **1** **-100** %

Comparativo Anual 2021/2020 **0** **2** **0** %



### FINANCEIRAS E SEGUROS

**1** **2** **-50** %

**1** **4** **-75** %



### IMOBILIARIA

**5** **3** **66,67** %

**5** **9** **-44,4** %



### AGRICULTURA, PECUÁRIA, CAÇA E PESCAS

**3** **2** **50** %

**3** **6** **-50** %



### EDUCAÇÃO

Comparativo Mensal Jan/Dez **7** **1** **600** %

Comparativo Anual 2021/2020 **7** **2** **250** %



### ELECTRICIDADE GÁS E ÁGUA

**1** **0** **0** %

**1** **0** **0** %



### SAÚDE E APOIO SOCIAL

**6** **1** **500** %

**6** **4** **50** %



### SERVIÇOS

**15** **24** **-37,5** %

**15** **26** **-42,3** %

## Insolvências | Comparativo Sectorial Mensal / Acumulado



### ADMINISTRAÇÃO PÚBLICA

Comparativo Mensal Jan/Dez **1** **0** **0** %

Comparativo Anual 2021/2020 **1** **0** **0** %



### CONSTRUÇÃO

**9** **8** 12,5 %

**9** **23** -60,9 %



### COMÉRCIO POR GROSSO

**24** **19** 26,32 %

**24** **35** -31,4 %



### INDÚSTRIAS EXTRATIVAS

**0** **0** **0** %

**0** **0** **0** %



### TRANSPORTES E LOGÍSTICA

Comparativo Mensal Jan/Dez **18** **8** 125 %

Comparativo Anual 2021/2020 **18** **10** 80 %



### COMÉRCIO A RETALHO

**29** **18** 61,11 %

**29** **31** -6,45 %



### INDÚSTRIAS TRANSFORMADORAS

**40** **30** 33,33 %

**40** **51** -21,6 %

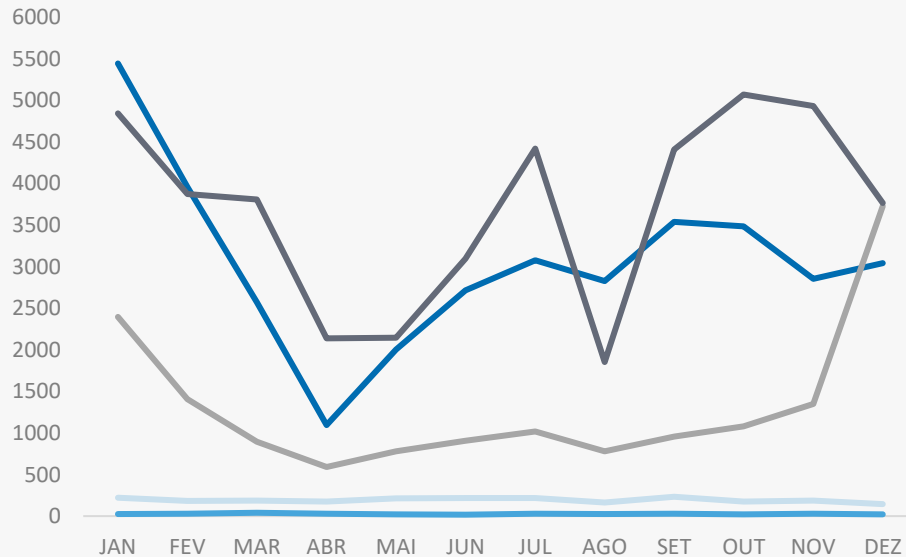


### RESTAURAÇÃO E TURISMO

**32** **23** 39,13 %

**32** **17** 88,24 %

## Análise de Tendências | Evolução Mensal



Total Anual 2020

INSOLVÊNCIAS 2316

PER 318

CONSTITUIÇÕES 36615

ENCERRAMENTOS 15890

AÇÕES JUDICIAIS 44365





## FICHA TÉCNICA OBSERVATÓRIO INFOTRUST

O Observatório Infotrust analisa informação relativa a sociedades empresariais e outras entidades ativas, com sede em Portugal, com as naturezas Jridicas de Sociedades Anónimas, Sociedades por Quotas, Sociedades Unipessoais, Entidades Públicas, Associações, Cooperativas e outras Sociedades. Não fazem parte desta análise os empresários em nome individual.

Todas as entidades foram atualizadas com o CAE (Classificação Actividade Económica) Rev3., tendo sido também classificadas através da localização da sua sede, representando os 22 Distritos de Portugal. Os Setores de Actividade são um agrupamento criado pela Infotrust, com base na Tabela de CAE .

Apoio ao Cliente: 707 224 900

[www.infotrust.pt](http://www.infotrust.pt)

(+351) 21 424 90 00

[geral@infotrust.pt](mailto:geral@infotrust.pt)



**infotrust**

SUBSCREVER OBSERVATÓRIO

[www.infotrust.pt](http://www.infotrust.pt)

© Copyright Infotrust | Todos os Direitos Reservados. Proibida a reprodução total ou parcial.