
OBSERVATÓRIO **INFOTRUST**

INSOLVÊNCIAS



www.infotrust.pt

© Copyright -Todos os Direitos Reservados. Propriedade Infotrust, proibida a reprodução total ou parcial.



OBSERVATÓRIO | INSOLVÊNCIAS

01. Análise de Tendências
02. Observatório Distrital
03. Observatório Sectorial

OBSERVATÓRIO INFOTRUST INSOLVÊNCIAS

O Observatório Infotrust disponibiliza a evolução diária do número de Insolvências registadas em território nacional, com segmentação Geográfica e por Sector de Atividade e as respetivas comparações com o exato período homólogo.

São consideradas as entidades com processos judiciais no período indicado, com publicação no portal Citius do Ministério da Justiça.

Os dados são atualizados diariamente e permitem-lhe de forma prática e eficaz, aceder a toda a informação estatística sobre a dinâmica diária de Insolvências registadas em Portugal.

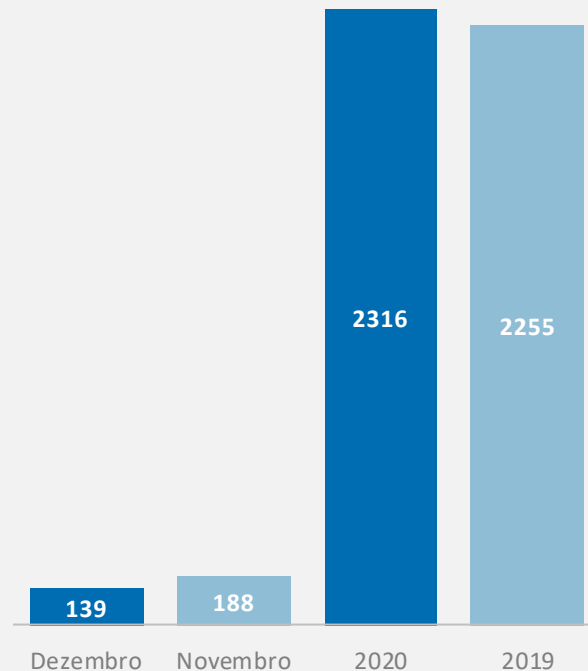
Insolvências | Comparativo Períodos Homólogos

	Dezembro	Novembro	Varição (%)
Comparativo Mensal	139	188	-26,06

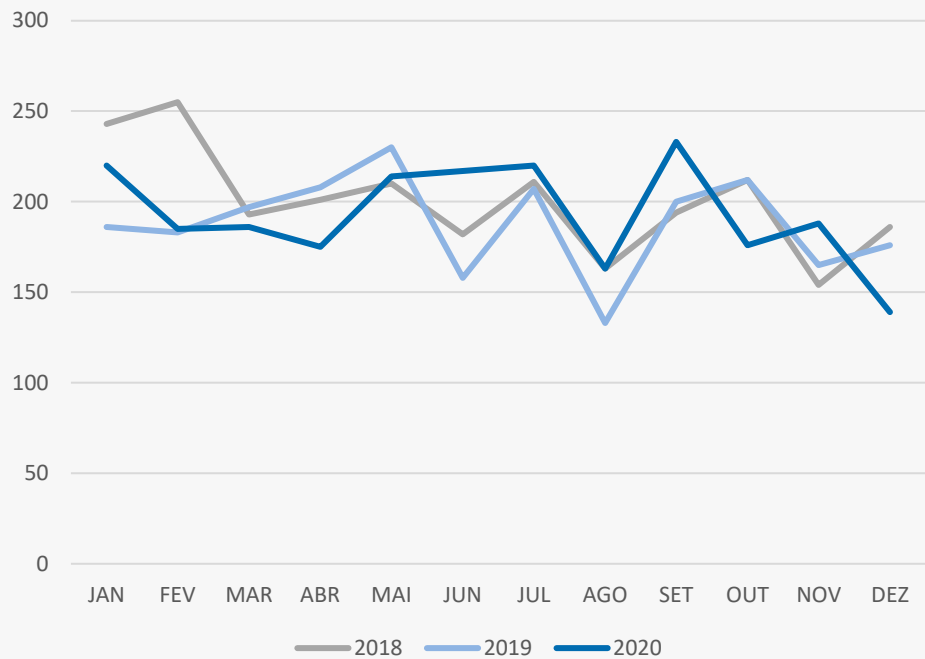
	2020	2019	Varição (%)
Comparativo Acumulado	2316	2255	2,71

Comparativo Mensal

Comparativo Acumulado



Insolvências | Evolução Mensal



Total Anual

2018

2404

2019

2255

2020

2316

Insolvências | Comparativo Geográfico Mensal / Acumulado

	Dezembro	Novembro	Variação (%)
Açores	1	1	0
Aveiro	11	21	-47,62
Beja	1	2	-50
Braga	19	23	-17,39
Bragança	1	2	-50
Castelo Branco	3	4	-25
Coimbra	5	2	150
Evora	0	1	-100
Faro	6	2	200
Guarda	4	2	100
Leiria	6	8	-25
Lisboa	27	39	13
Madeira	2	6	-66,67
Portalegre	2	3	-33,33
Porto	34	50	-32
Santarém	1	5	-80
Setúbal	8	5	60
Viana do Castelo	1	6	-83,33
Vila Real	3	2	50
Viseu	4	4	0

	2020	2019	Variação (%)
	23	33	-30,3
	199	184	8,15
	10	9	11,11
	323	330	-2,12
	20	23	-13,04
	48	31	54,84
	46	66	-30,3
	15	22	-31,82
	50	59	-15,25
	26	22	18,18
	81	84	-3,57
	500	411	21,65
	65	69	-5,8
	17	19	-10,53
	591	571	3,5
	66	84	-21,43
	97	96	1,04
	54	52	3,85
	34	23	47,83
	51	67	-23,88

Insolvências | Comparativo Sectorial Mensal / Acumulado



INFORMAÇÃO E TELECOMUNICAÇÕES

Comparativo Mensal Dez/Nov **1** **1** **0** %

Comparativo Anual 2020 / 2019 **24** **10** **140** %



FINANCEIRAS E SEGUROS

2 **2** **0** %

20 **24** **-16,7** %



IMOBILIARIA

3 **4** **-25** %

49 **53** **-7,55** %



AGRICULTURA, PECUÁRIA, CAÇA E PESCAS

2 **4** **-50** %

36 **46** **-21,7** %



EDUCAÇÃO

Comparativo Mensal Dez/Nov **1** **2** **-50** %

Comparativo Anual 2020 / 2019 **36** **36** **0** %



ELECTRICIDADE GÁS E ÁGUA

0 **0** **0** %

0 **2** **0** %



SAÚDE E APOIO SOCIAL

1 **3** **-66,7** %

40 **30** **33,33** %



SERVIÇOS

24 **28** **-14,3** %

324 **308** **5,19** %

Insolvências | Comparativo Sectorial Mensal / Acumulado



ADMINISTRAÇÃO PÚBLICA

Comparativo Mensal Dez/Nov **0** **1** **-100** %

Comparativo Anual 2020 / 2019 **1** **0** **0** %



CONSTRUÇÃO

8 **23** **-65,2** %

223 **240** **-7,08** %



COMÉRCIO POR GROSSO

19 **15** **26,67** %

255 **257** **-0,78** %



INDÚSTRIAS EXTRATIVAS

0 **0** **0** %

4 **4** **0** %



TRANSPORTES E LOGÍSTICA

Comparativo Mensal Dez/Nov **8** **10** **-20** %

Comparativo Anual 2020 / 2019 **104** **107** **-2,8** %



COMÉRCIO A RETALHO

16 **18** **-11,1** %

296 **323** **-8,36** %



INDÚSTRIAS TRANSFORMADORAS

29 **49** **-40,8** %

587 **597** **-1,68** %

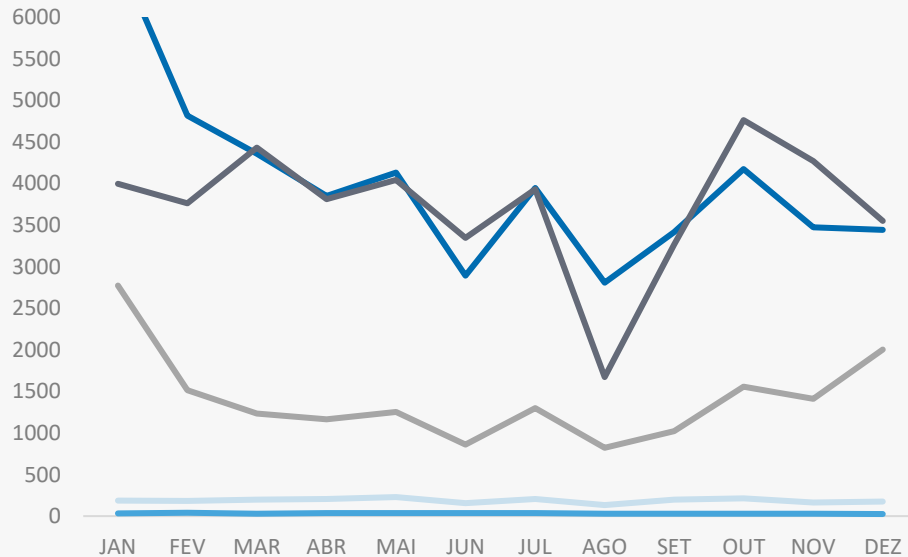


RESTAURAÇÃO E TURISMO

22 **28** **-21,4** %

296 **190** **55,79** %

Análise de Tendências | Evolução Mensal



Total Anual 2019

INSOLVÊNCIAS

2256

PER

394

CONSTITUIÇÕES

48071

ENCERRAMENTOS

16911

AÇÕES JUDICIAIS

44851



FICHA TÉCNICA OBSERVATÓRIO INFOTRUST

O Observatório Infotrust analisa informação relativa a sociedades empresariais e outras entidades ativas, com sede em Portugal, com as naturezas Jridicas de Sociedades Anónimas, Sociedades por Quotas, Sociedades Unipessoais, Entidades Públicas, Associações, Cooperativas e outras Sociedades. Não fazem parte desta análise os empresários em nome individual.

Todas as entidades foram atualizadas com o CAE (Classificação Actividade Económica) Rev3., tendo sido também classificadas através da localização da sua sede, representando os 22 Distritos de Portugal. Os Setores de Actividade são um agrupamento criado pela Infotrust, com base na Tabela de CAE .

Apoio ao Cliente: 707 224 900

www.infotrust.pt

(+351) 21 424 90 00

geral@infotrust.pt



infotrust

SUBSCREVER OBSERVATÓRIO

www.infotrust.pt

© Copyright Infotrust | Todos os Direitos Reservados. Proibida a reprodução total ou parcial.