
OBSERVATÓRIO **INFOTRUST**

INSOLVÊNCIAS



www.infotrust.pt

© Copyright - Todos os Direitos Reservados. Propriedade Infotrust, proibida a reprodução total ou parcial.



OBSERVATÓRIO | INSOLVÊNCIAS

01. Análise de Tendências
02. Observatório Distrital
03. Observatório Sectorial

OBSERVATÓRIO INFOTRUST INSOLVÊNCIAS

O Observatório Infotrust disponibiliza a evolução diária do número de Insolvências registadas em território nacional, com segmentação Geográfica e por Sector de Atividade e as respetivas comparações com o exato período homólogo.

São consideradas as entidades com processos judiciais no período indicado, com publicação no portal Citius do Ministério da Justiça.

Os dados são atualizados diariamente e permitem-lhe de forma prática e eficaz, aceder a toda a informação estatística sobre a dinâmica diária de Insolvências registadas em Portugal.

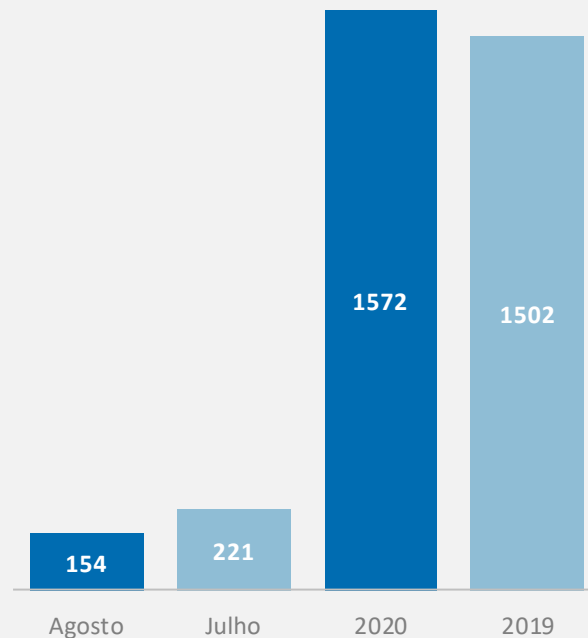
Insolvências | Comparativo Períodos Homólogos

	Agosto	Julho	Varição (%)
Comparativo Mensal	154	221	-30,32

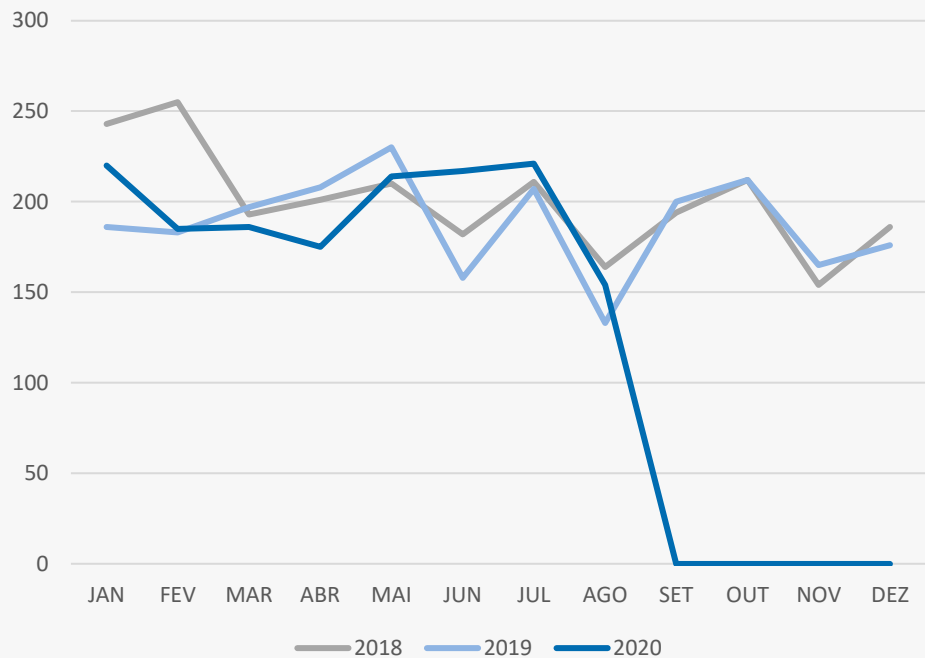
	2020	2019	Varição (%)
Comparativo Acumulado	1572	1502	4,66

Comparativo Mensal

Comparativo Acumulado



Insolvências | Evolução Mensal



Total Anual

2018

2405

2019

2255

2020

1572

Insolvências | Comparativo Geográfico Mensal / Acumulado

	Agosto	Julho	Varição (%)
Açores	1	2	-50
Aveiro	8	15	-46,67
Beja	0	2	-100
Braga	32	24	33,33
Bragança	2	0	0
Castelo Branco	1	4	-75
Coimbra	2	4	-50
Evora	0	8	-100
Faro	5	1	400
Guarda	1	2	-50
Leiria	5	9	-44,44
Lisboa	36	53	13
Madeira	4	11	-63,64
Portalegre	2	1	100
Porto	37	67	-44,78
Santarém	3	6	-50
Setúbal	8	5	60
Viana do Castelo	3	4	-25
Vila Real	0	2	-100
Viseu	4	1	300

	2020	2019	Varição (%)
	19	19	0
	130	118	10,17
	6	6	0
	222	213	4,23
	16	17	-5,88
	35	19	84,21
	28	41	-31,71
	13	14	-7,14
	34	41	-17,07
	14	17	-17,65
	55	56	-1,79
	345	264	30,68
	45	34	32,35
	11	10	10
	399	412	-3,16
	50	54	-7,41
	64	71	-9,86
	38	35	8,57
	14	16	-12,5
	34	45	-24,44

Insolvências | Comparativo Sectorial Mensal / Acumulado



INFORMAÇÃO E TELECOMUNICAÇÕES

Comparativo Mensal Ago/Jul **1** **5** **-80** %

Comparativo Anual 2020 / 2019 **18** **5** **260** %



FINANCEIRAS E SEGUROS

0 **2** **-100** %

16 **13** **23,08** %



IMOBILIARIA

2 **5** **-60** %

37 **41** **-9,76** %



AGRICULTURA, PECUÁRIA, CAÇA E PESCAS

1 **1** **0** %

19 **32** **-40,6** %



EDUCAÇÃO

Comparativo Mensal Ago/Jul **6** **5** **20** %

Comparativo Anual 2020 / 2019 **27** **18** **50** %



ELECTRICIDADE GÁS E ÁGUA

0 **0** **0** %

0 **1** **0** %



SAÚDE E APOIO SOCIAL

2 **3** **-33,3** %

25 **20** **25** %



SERVIÇOS

24 **37** **-35,1** %

212 **205** **3,41** %

Insolvências | Comparativo Sectorial Mensal / Acumulado



ADMINISTRAÇÃO PÚBLICA

Comparativo Mensal Ago/Jul **0** **0** **0** %

Comparativo Anual 2020 / 2019 **0** **0** **0** %



CONSTRUÇÃO

15 **18** -16,7 %

143 **159** -10,1 %



COMÉRCIO POR GROSSO

13 **28** -53,6 %

175 **181** -3,31 %



INDÚSTRIAS EXTRATIVAS

1 **2** -50 %

3 **3** **0** %



TRANSPORTES E LOGÍSTICA

Comparativo Mensal Ago/Jul **8** **9** -11,1 %

Comparativo Anual 2020 / 2019 **69** **72** -4,17 %



COMÉRCIO A RETALHO

14 **18** -22,2 %

206 **211** -2,37 %



INDÚSTRIAS TRANSFORMADORAS

42 **47** -10,6 %

418 **397** 5,29 %

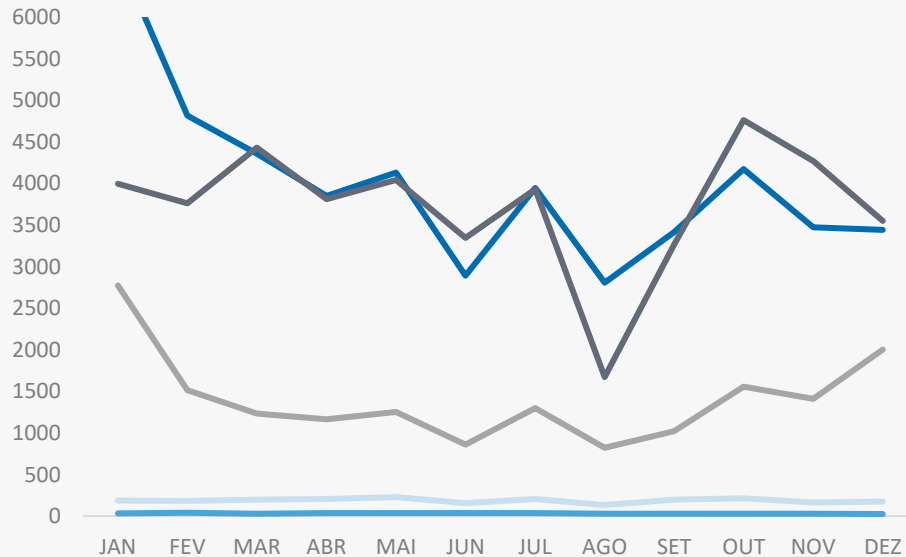


RESTAURAÇÃO E TURISMO

23 **35** -34,3 %

190 **126** 50,79 %

Análise de Tendências | Evolução Mensal



Total Anual 2019

INSOLVÊNCIAS

2256

PER

394

CONSTITUIÇÕES

48071

ENCERRAMENTOS

16911

AÇÕES JUDICIAIS

44851



FICHA TÉCNICA OBSERVATÓRIO INFOTRUST

O Observatório Infotrust analisa informação relativa a sociedades empresariais e outras entidades ativas, com sede em Portugal, com as naturezas Jridicas de Sociedades Anónimas, Sociedades por Quotas, Sociedades Unipessoais, Entidades Públicas, Associações, Cooperativas e outras Sociedades. Não fazem parte desta análise os empresários em nome individual.

Todas as entidades foram atualizadas com o CAE (Classificação Actividade Económica) Rev3., tendo sido também classificadas através da localização da sua sede, representando os 22 Distritos de Portugal. Os Setores de Actividade são um agrupamento criado pela Infotrust, com base na Tabela de CAE .

Apoio ao Cliente: 707 224 900

www.infotrust.pt

(+351) 21 424 90 00

geral@infotrust.pt



infotrust

SUBSCREVER OBSERVATÓRIO

www.infotrust.pt

© Copyright Infotrust | Todos os Direitos Reservados. Proibida a reprodução total ou parcial.