

---

# OBSERVATÓRIO **INFOTRUST**

PER'S



[www.infotrust.pt](http://www.infotrust.pt)

© Copyright -Todos os Direitos Reservados. Propriedade Infotrust, proibida a reprodução total ou parcial.



## OBSERVATÓRIO | PER'S

01. Análise de Tendências
02. Observatório Distrital
03. Observatório Sectorial

## OBSERVATÓRIO INFOTRUST PER'S

O Observatório Infotrust disponibiliza a evolução diária do número de PER's registadas em território nacional, com segmentação Geográfica e por Sector de Atividade e as respetivas comparações com o exato período homólogo.

São consideradas as entidades com processos judiciais no período indicado, com publicação no portal Citius do Ministério da Justiça.

Os dados são atualizados diariamente e permitem-lhe de forma prática e eficaz, aceder a toda a informação estatística sobre a dinâmica diária de PER's registadas em Portugal.

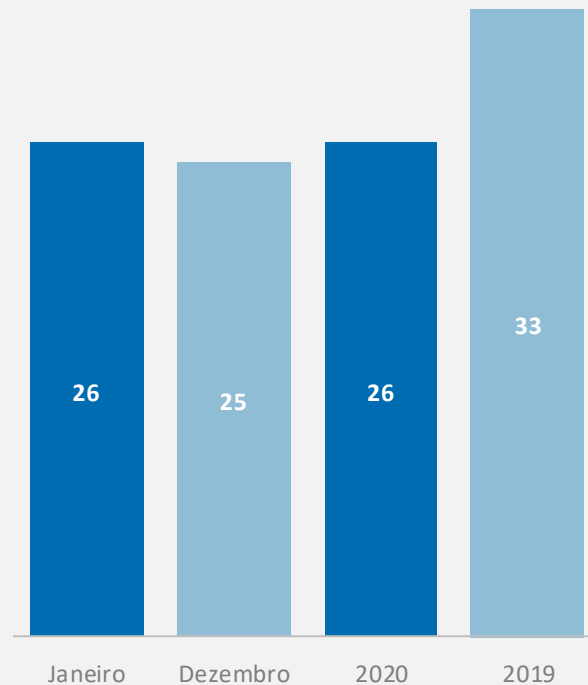
## PER's | Comparativo Períodos Homólogos

	Janeiro	Dezembro	Varição (%)
Comparativo Mensal	26	25	4

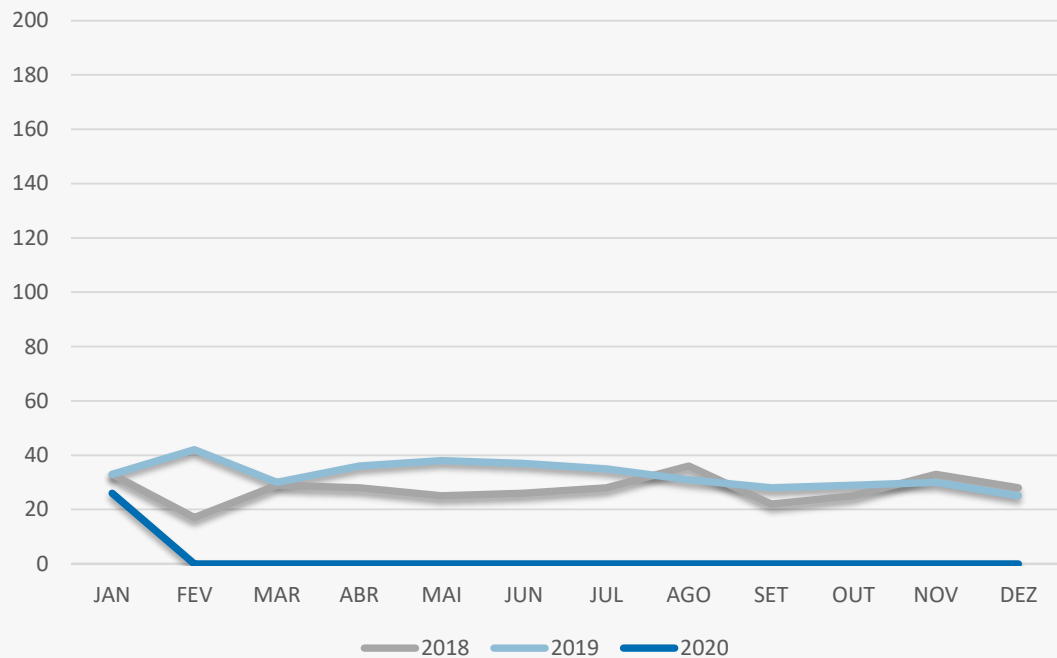
	2020	2019	Varição (%)
Comparativo Acumulado	26	33	-21,21

Comparativo Mensal

Comparativo Acumulado



## PER's | Evolução Mensal



Total Anual

2018

330

2019

394

2020

26

## PER's | Comparativo Geográfico Mensal / Acumulado

	Janeiro	Dezembro	Variação (%)	2020	2019	Variação (%)
Açores	0	0	0	0	0	0
Aveiro	1	4	-75	1	3	-66,67
Beja	0	0	0	0	0	0
Braga	6	2	200	6	4	50
Bragança	0	0	0	0	0	0
Castelo Branco	0	1	-100	0	0	0
Coimbra	2	0	0	2	1	100
Evora	0	0	0	0	0	0
Faro	0	2	-100	0	0	0
Guarda	0	0	0	0	0	0
Leiria	1	0	0	1	1	0
Lisboa	4	5	-20	4	6	-33,33
Madeira	0	0	0	0	0	0
Portalegre	0	0	0	0	0	0
Porto	9	6	50	9	7	28,57
Santarém	1	2	-50	1	2	-50
Setúbal	1	3	-66,67	1	3	-66,67
Viana do Castelo	1	0	0	1	1	0
Vila Real	0	0	0	0	0	0
Viseu	0	0	0	0	0	0

## PER's | Comparativo Sectorial Mensal / Acumulado



### INFORMAÇÃO E TELECOMUNICAÇÕES



### FINANCEIRAS E SEGUROS



### IMOBILIÁRIA



### AGRICULTURA, PECUÁRIA, CAÇA E PISCAS

<b>Comparativo Mensal</b>	Jan/Dez	<b>0</b>	<b>0</b>	<b>0</b>	%	<b>0</b>	<b>0</b>	<b>0</b>	%	<b>0</b>	<b>0</b>	<b>0</b>	%	<b>0</b>	<b>1</b>	<b>-100</b>	%
---------------------------	---------	----------	----------	----------	---	----------	----------	----------	---	----------	----------	----------	---	----------	----------	-------------	---

<b>Comparativo Anual</b>	2020/ 2019	<b>0</b>	<b>0</b>	<b>0</b>	%	<b>0</b>	<b>0</b>	<b>0</b>	%	<b>0</b>	<b>0</b>	<b>0</b>	%	<b>0</b>	<b>1</b>	<b>-100</b>	%
--------------------------	------------	----------	----------	----------	---	----------	----------	----------	---	----------	----------	----------	---	----------	----------	-------------	---



### EDUCAÇÃO



### ELECTRICIDADE GÁS E ÁGUA



### SAÚDE E APOIO SOCIAL



### SERVIÇOS

<b>Comparativo Mensal</b>	Jan/Dez	<b>1</b>	<b>0</b>	<b>0</b>	%	<b>0</b>	<b>0</b>	<b>0</b>	%	<b>1</b>	<b>0</b>	<b>0</b>	%	<b>3</b>	<b>6</b>	<b>-50</b>	%
---------------------------	---------	----------	----------	----------	---	----------	----------	----------	---	----------	----------	----------	---	----------	----------	------------	---

<b>Comparativo Anual</b>	2020/ 2019	<b>1</b>	<b>1</b>	<b>0</b>	%	<b>0</b>	<b>0</b>	<b>0</b>	%	<b>1</b>	<b>1</b>	<b>0</b>	%	<b>3</b>	<b>3</b>	<b>0</b>	%
--------------------------	------------	----------	----------	----------	---	----------	----------	----------	---	----------	----------	----------	---	----------	----------	----------	---

## PER's | Comparativo Sectorial Mensal / Acumulado



### ADMINISTRAÇÃO PÚBLICA

Comparativo Mensal Jan/Dez 0 0 0 %

Comparativo Anual 2020/ 2019 0 0 0 %



### CONSTRUÇÃO

3 0 0 %

3 5 -40 %



### COMÉRCIO POR GROSSO

2 2 0 %

2 2 0 %



### INDUSTRIAS EXTRATIVAS

0 1 -100 %

0 0 0 %



### TRANSPORTES E LOGÍSTICA

Comparativo Mensal Jan/Dez 2 3 -33,3 %

Comparativo Anual 2020/ 2019 2 3 -33,3 %



### COMÉRCIO A RETALHO

2 4 -50 %

2 3 -33,3 %



### INDUSTRIAS TRANSFORMADORAS

11 8 37,5 %

11 8 37,5 %

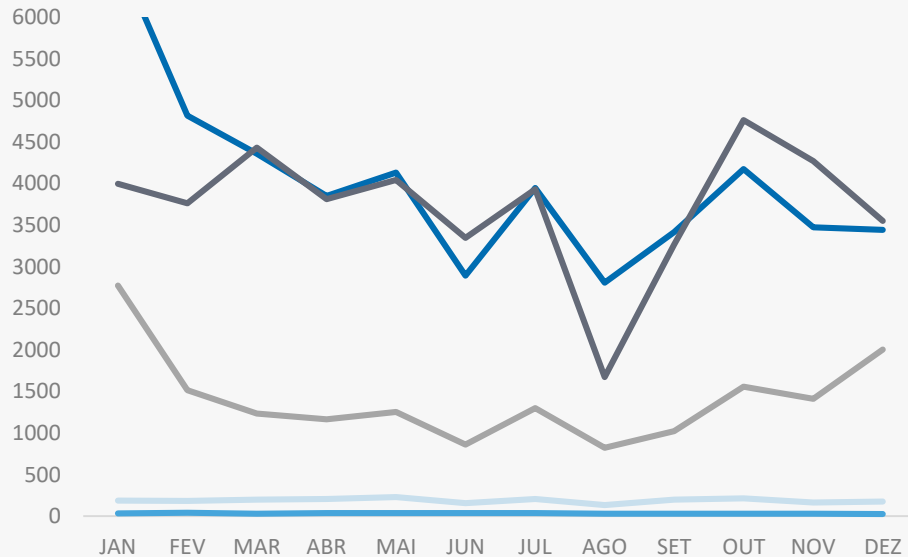


### RESTAURAÇÃO E TURISMO

1 0 0 %

1 1 0 %

## Análise de Tendências | Evolução Mensal



Total Anual 2019

INSOLVÊNCIAS

2256

PER

394

CONSTITUIÇÕES

48071

ENCERRAMENTOS

16911

AÇÕES JUDICIAIS

44851





## FICHA TÉCNICA OBSERVATÓRIO INFOTRUST

O Observatório Infotrust analisa informação relativa a sociedades empresariais e outras entidades ativas, com sede em Portugal, com as naturezas Jridicas de Sociedades Anónimas, Sociedades por Quotas, Sociedades Unipessoais, Entidades Públicas, Associações, Cooperativas e outras Sociedades. Não fazem parte desta análise os empresários em nome individual.

Todas as entidades foram atualizadas com o CAE (Classificação Actividade Económica) Rev3., tendo sido também classificadas através da localização da sua sede, representando os 22 Distritos de Portugal.

Os Setores de Actividade são um agrupamento criado pela Infotrust, com base na Tabela de CAE .

Apoio ao Cliente: 707 224 900

[www.infotrust.pt](http://www.infotrust.pt)

(+351) 21 424 90 00

[geral@infotrust.pt](mailto:geral@infotrust.pt)



**infotrust**

SUBSCREVER OBSERVATÓRIO

[www.infotrust.pt](http://www.infotrust.pt)

© Copyright Infotrust | Todos os Direitos Reservados. Proibida a reprodução total ou parcial.