

---

# OBSERVATÓRIO **INFOTRUST**

## ENCERRAMENTOS



[www.infotrust.pt](http://www.infotrust.pt)

© Copyright -Todos os Direitos Reservados. Propriedade Infotrust, proibida a reprodução total ou parcial.



## OBSERVATÓRIO | ENCERRAMENTOS

01. Análise de Tendências
02. Observatório Distrital
03. Observatório Sectorial

## OBSERVATÓRIO INFOTRUST ENCERRAMENTOS

O Observatório Infotrust disponibiliza a evolução diária do número de Encerramentos registadas em território nacional, com segmentação Geográfica e por Sector de Atividade e as respetivas comparações com o exato período homólogo.

São consideradas as entidades com processos judiciais no período indicado, com publicação no portal Citius do Ministério da Justiça.

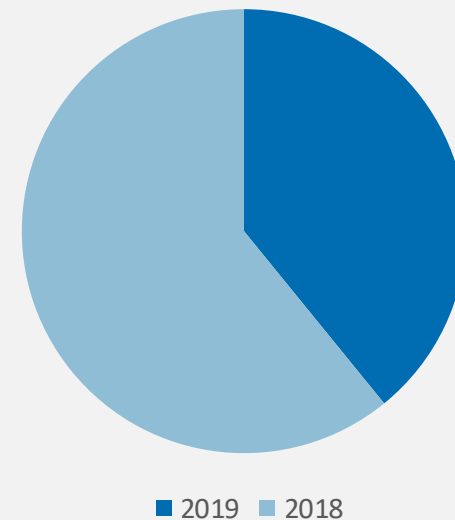
Os dados são atualizados diariamente e permitem-lhe de forma prática e eficaz, aceder a toda a informação estatística sobre a dinâmica diária dos Encerramentos registadas em Portugal.

## Encerramentos | Comparativo Períodos Homólogos

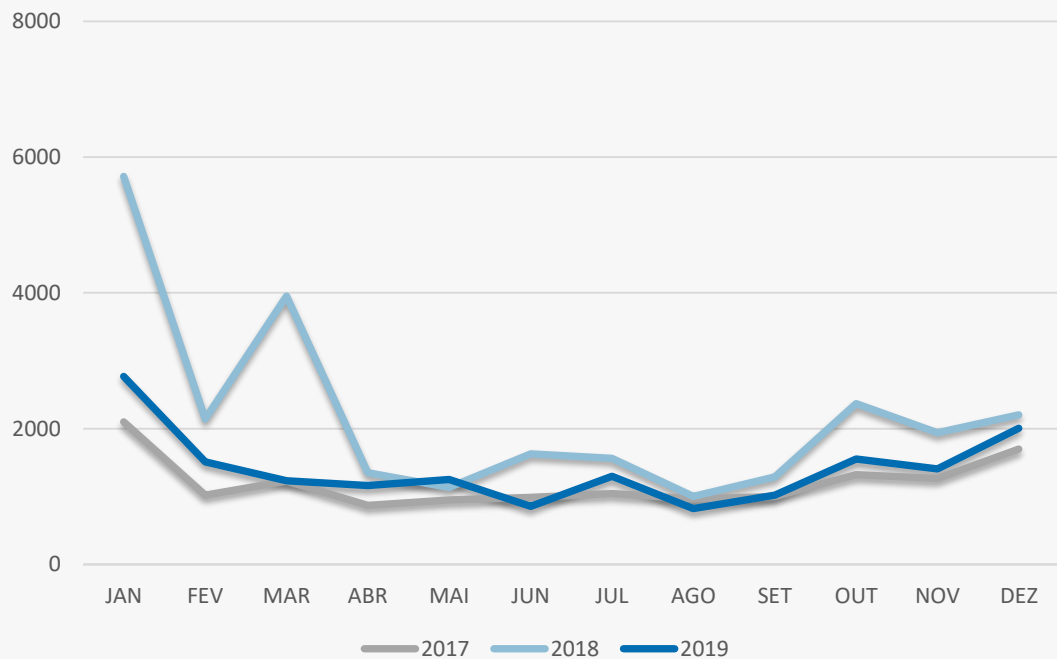
	Dezembro	Novembro	Variação (%)
Comparativo Mensal	<b>2006</b>	<b>1410</b>	<b>42,27</b>

	2019	2018	Variação (%)
Comparativo Acumulado	<b>16912</b>	<b>26302</b>	<b>-35,7</b>

Comparativo  
Anual



## Encerramentos | Evolução Mensal



Total Anual

2017

14466

2018

26302

2019

16912

## Encerramentos | Comparativo Geográfico Mensal / Acumulado

	Dezembro	Novembro	Varição (%)	2019	2018	Varição (%)
Açores	25	13	92,31	155	165	-6,06
Aveiro	118	104	13,46	976	1418	-31,17
Beja	25	15	66,67	178	241	-26,14
Braga	161	150	7,33	1314	1759	-25,3
Bragança	10	11	-9,09	154	180	-14,44
Castelo Branco	23	16	43,75	171	307	-44,3
Coimbra	98	34	188,24	506	819	-38,22
Evora	30	18	66,67	226	386	-41,45
Faro	145	67	116,42	860	1229	-30,02
Guarda	15	8	87,5	129	227	-43,17
Leiria	90	43	109,3	706	1200	-41,17
Lisboa	488	429	13,75	5442	8789	-38,08
Madeira	70	48	45,83	517	636	-18,71
Portalegre	10	19	-47,37	147	208	-29,33
Porto	365	228	60,09	2939	4441	-33,82
Santarém	49	44	11,36	482	865	-44,28
Setúbal	140	87	60,92	1053	1769	-40,47
Viana do Castelo	51	36	41,67	341	652	-47,7
Vila Real	23	5	360	199	341	-41,64
Viseu	69	35	97,14	409	658	-37,84

## Encerramentos | Comparativo Sectorial Mensal / Acumulado



### INFORMAÇÃO E TELECOMUNICAÇÕES

Comparativo Mensal Dez/Nov **19** **13** **46,2** %

Comparativo Anual 2019/2018 **198** **311** **-36** %



### FINANCEIRAS E SEGUROS

**31** **23** **34,8** %

**287** **344** **-17** %



### IMOBILIARIA

**115** **72** **59,7** %

**901** **1307** **-31** %



### AGRICULTURA, PECUÁRIA, CAÇA E PESCAS

**66** **42** **57,1** %

**474** **601** **-21** %



### EDUCAÇÃO

Comparativo Mensal Dez/Nov **29** **29** **0** %

Comparativo Anual 2019/2018 **276** **389** **-29** %



### ELECTRICIDADE GÁS E ÁGUA

**3** **1** **200** %

**16** **38** **-58** %



### SAÚDE E APOIO SOCIAL

**86** **49** **75,5** %

**628** **813** **-23** %



### SERVIÇOS

**472** **326** **44,8** %

**3881** **5214** **-26** %

## Encerramentos | Comparativo Sectorial Mensal / Acumulado



### ADMINISTRAÇÃO PÚBLICA

Comparativo Mensal Dez/Nov **0** **0** **0** %

Comparativo Anual 2019/ 2018 **2** **2** **0** %



### CONSTRUÇÃO

**174** **133** **30,8** %

**1636** **3211** **-49** %



### COMÉRCIO POR GROSSO

**170** **134** **26,9** %

**1564** **2786** **-44** %



### INDUSTRIAS EXTRATIVAS

**2** **3** **-33** %

**22** **69** **-68** %



### TRANSPORTES E LOGÍSTICA

Comparativo Mensal Dez/Nov **81** **70** **15,7** %

Comparativo Anual 2019/ 2018 **684** **1221** **-44** %



### COMÉRCIO A RETALHO

**351** **236** **48,7** %

**2943** **4537** **-35** %



### INDUSTRIAS TRANSFORMADORAS

**157** **115** **36,5** %

**1381** **2537** **-46** %

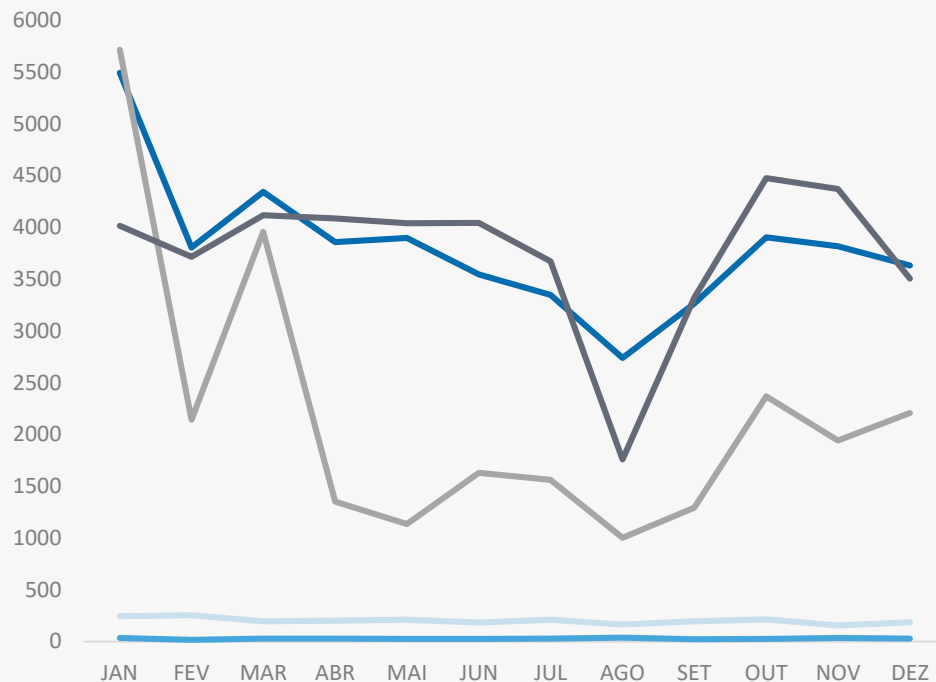


### RESTAURAÇÃO E TURISMO

**250** **164** **52,4** %

**2019** **2919** **-31** %

## Análise de Tendências | Evolução Mensal



Total Anual 2018

INSOLVÊNCIAS

2407

PER

330

CONSTITUIÇÕES

45651

ENCERRAMENTOS

26306

AÇÕES JUDICIAIS

45126





## FICHA TÉCNICA OBSERVATÓRIO INFOTRUST

O Observatório Infotrust analisa informação relativa a sociedades empresariais e outras entidades ativas, com sede em Portugal, com as naturezas Jridicas de Sociedades Anónimas, Sociedades por Quotas, Sociedades Unipessoais, Entidades Públicas, Associações, Cooperativas e outras Sociedades. Não fazem parte desta análise os empresários em nome individual.

Todas as entidades foram atualizadas com o CAE (Classificação Actividade Económica) Rev3., tendo sido também classificadas através da localização da sua sede, representando os 22 Distritos de Portugal. Os Setores de Actividade são um agrupamento criado pela Infotrust, com base na Tabela de CAE .

Apoio ao Cliente: 707 224 900

[www.infotrust.pt](http://www.infotrust.pt)

(+351) 21 424 90 00

[geral@infotrust.pt](mailto:geral@infotrust.pt)



**infotrust**

SUBSCREVER OBSERVATÓRIO

[www.infotrust.pt](http://www.infotrust.pt)

© Copyright Infotrust | Todos os Direitos Reservados. Proibida a reprodução total ou parcial.