
OBSERVATÓRIO **INFOTRUST**

CONSTITUIÇÕES



www.infotrust.pt

© Copyright -Todos os Direitos Reservados. Propriedade Infotrust, proibida a reprodução total ou parcial.



OBSERVATÓRIO | CONSTITUIÇÕES

01. Análise de Tendências
02. Observatório Distrital
03. Observatório Sectorial

OBSERVATÓRIO INFOTRUST CONSTITUIÇÕES

O Observatório Infotrust disponibiliza a evolução diária do número de Constituições registadas em território nacional, com segmentação Geográfica e por Sector de Atividade e as respetivas comparações com o exato período homólogo.

São consideradas as entidades com processos judiciais no período indicado, com publicação no portal Citius do Ministério da Justiça.

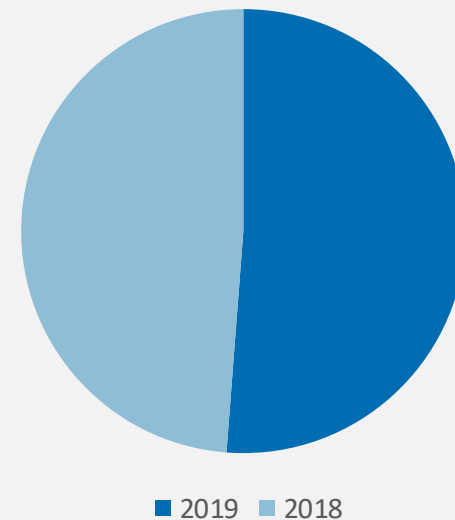
Os dados são atualizados diariamente e permitem-lhe de forma prática e eficaz, aceder a toda a informação estatística sobre a dinâmica diária das Constituições registadas em Portugal

Constituições | Comparativo Períodos Homólogos

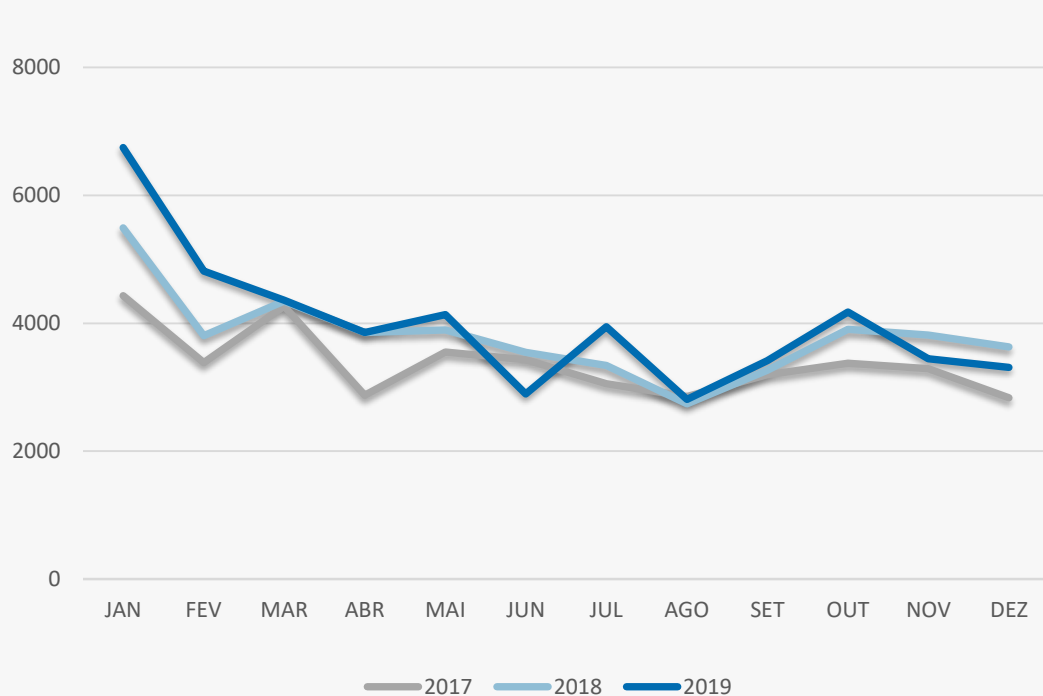
	Dezembro	Novembro	Varição (%)
Comparativo Mensal	3310	3446	-3,95

	2019	2018	Varição (%)
Comparativo Acumulado	47908	45643	4,96

Comparativo
Anual



Constituições | Evolução Mensal



Total Anual

2017

40534

2018

45643

2019

47908

Constituições | Comparativo Geográfico Mensal / Acumulado

	Dezembro	Novembro	Variação (%)	2019	2018	Variação (%)
AÇORES	30	29	3,45	516	467	10,49
AVEIRO	133	148	-10,14	2235	2029	10,15
BEJA	35	47	-25,53	593	545	8,81
BRAGA	232	222	4,5	3452	3265	5,73
BRAGANCA	23	23	0	328	287	14,29
CASTELO BRANCO	28	33	-15,15	475	428	10,98
COIMBRA	92	78	17,95	1315	1202	9,4
EVORA	26	33	-21,21	525	574	-8,54
FARO	200	176	13,64	2703	2502	8,03
GUARDA	27	28	-3,57	330	339	-2,65
LEIRIA	117	107	9,35	1715	1621	5,8
LISBOA	1159	1326	-12,59	16342	15835	3,2
MADEIRA	78	79	-1,27	1059	1069	-0,94
PORTALEGRE	21	14	50	267	290	-7,93
PORTO	636	605	5,12	8757	8212	6,64
SANTAREM	85	92	-7,61	1264	1189	6,31
SETUBAL	238	278	-14,39	3652	3362	8,63
VIANA DO CASTELO	51	36	41,67	795	759	4,74
VILA REAL	39	38	2,63	550	532	3,38
UISEU	55	52	5,77	932	924	0,87

Constituições | Comparativo Sectorial Mensal / Acumulado



INFORMAÇÃO E TELECOMUNICAÇÕES

Comparativo Mensal Dez/Nov **23** **25** -8 %

Comparativo Anual 2019 / 2018 **462** **454** 1,76 %



FINANCEIRAS E SEGUROS

65 **49** 32,65 %

648 **629** 3,02 %



IMOBILIARIA

683 **479** 42,59 %

4938 **5183** -4,73 %



AGRICULTURA, PECUÁRIA, CAÇA E PISCAS

92 **100** -8 %

1497 **1375** 8,87 %



EDUCAÇÃO

Comparativo Mensal Dez/Nov **19** **38** -50 %

Comparativo Anual 2019 / 2018 **566** **561** 0,89 %



ELECTRICIDADE GÁS E ÁGUA

19 **18** 5,56 %

252 **133** 89,47 %



SAÚDE E APOIO SOCIAL

147 **118** 24,58 %

2354 **2183** 7,83 %



SERVIÇOS

697 **775** -10,1 %

11470 **12806** -10,4 %

Constituições | Comparativo Sectorial Mensal / Acumulado



ADMINISTRAÇÃO PÚBLICA

Comparativo Mensal Dez/Nov **0** **1** **-100** %

Comparativo Anual 2019 / 2018 **2** **9** **-77,8** %



CONSTRUÇÃO

304 **359** **-15,3** %

5382 **4267** **26,13** %



COMÉRCIO POR GROSSO

181 **201** **-9,95** %

2881 **2919** **-1,3** %



INDUSTRIAS EXTRATIVAS

5 **2** **150** %

39 **30** **30** %



TRANSPORTES E LOGÍSTICA

Comparativo Mensal Dez/Nov **273** **398** **-31,4** %

Comparativo Anual 2019 / 2018 **4378** **2237** **95,71** %



COMÉRCIO A RETALHO

317 **364** **-12,9** %

5326 **5094** **4,55** %



INDUSTRIAS TRANSFORMADORAS

157 **157** **0** %

2514 **2515** **-0,04** %

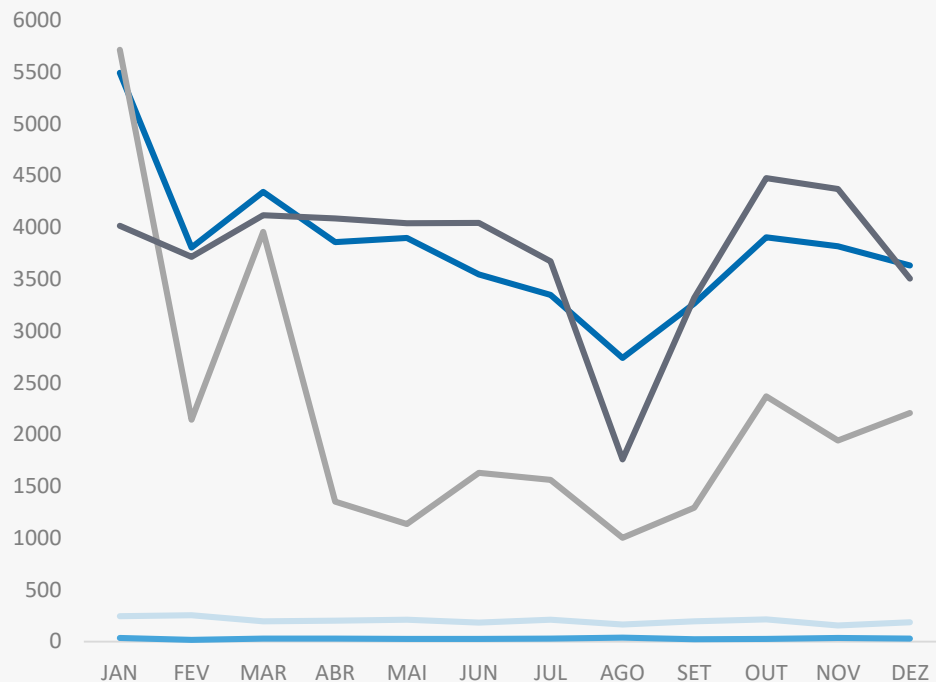


RESTAURAÇÃO E TURISMO

327 **362** **-9,67** %

5198 **5214** **-0,31** %

Análise de Tendências | Evolução Mensal



Total Anual 2018

INSOLVÊNCIAS

2407

PER

330

CONSTITUIÇÕES

45651

ENCERRAMENTOS

26306

AÇÕES JUDICIAIS

45126



FICHA TÉCNICA OBSERVATÓRIO INFOTRUST

O Observatório Infotrust analisa informação relativa a sociedades empresariais e outras entidades ativas, com sede em Portugal, com as naturezas Jridicas de Sociedades Anónimas, Sociedades por Quotas, Sociedades Unipessoais, Entidades Públicas, Associações, Cooperativas e outras Sociedades. Não fazem parte desta análise os empresários em nome individual.

Todas as entidades foram atualizadas com o CAE (Classificação Actividade Económica) Rev3., tendo sido também classificadas através da localização da sua sede, representando os 22 Distritos de Portugal. Os Setores de Actividade são um agrupamento criado pela Infotrust, com base na Tabela de CAE .

Apoio ao Cliente: 707 224 900

www.infotrust.pt

(+351) 21 424 90 00

geral@infotrust.pt



infotrust

SUBSCREVER OBSERVATÓRIO

www.infotrust.pt

© Copyright Infotrust | Todos os Direitos Reservados. Proibida a reprodução total ou parcial.