
OBSERVATÓRIO **INFOTRUST**

AÇÕES JUDICIAIS



www.infotrust.pt

© Copyright - Todos os Direitos Reservados. Propriedade Infotrust, proibida a reprodução total ou parcial.



OBSERVATÓRIO | AÇÕES JUDICIAIS

01. Análise de Tendências
02. Observatório Distrital
03. Observatório Sectorial

OBSERVATÓRIO INFOTRUST AÇÕES JUDICIAIS

O Observatório Infotrust disponibiliza a evolução diária do número de Ações Judiciais registadas em território nacional, com segmentação Geográfica e por Sector de Atividade e as respetivas comparações com o exato período homólogo.

São consideradas as entidades com processos judiciais no período indicado, com publicação no portal Citius do Ministério da Justiça.

Os dados são atualizados diariamente e permitem-lhe de forma prática e eficaz, aceder a toda a informação estatística sobre a dinâmica diária das Ações Judiciais registadas em Portugal

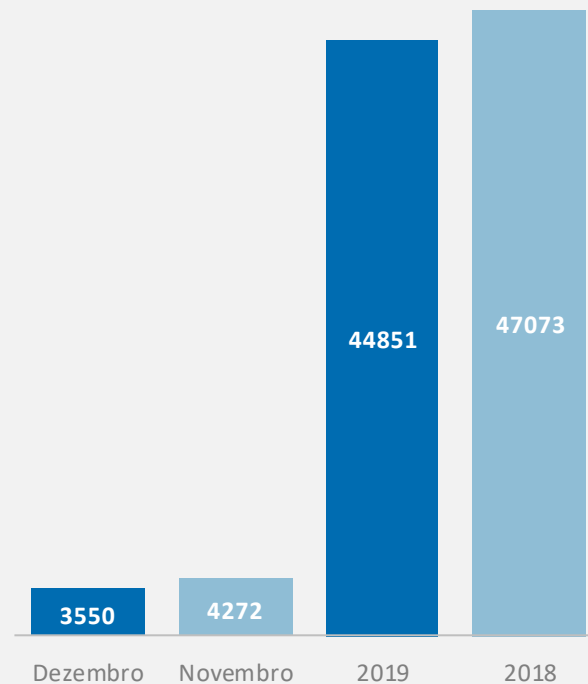
Ações Judiciais | Comparativo Períodos Homólogos

	Dezembro	Novembro	Varição (%)
Comparativo Mensal	3550	4272	-16,9

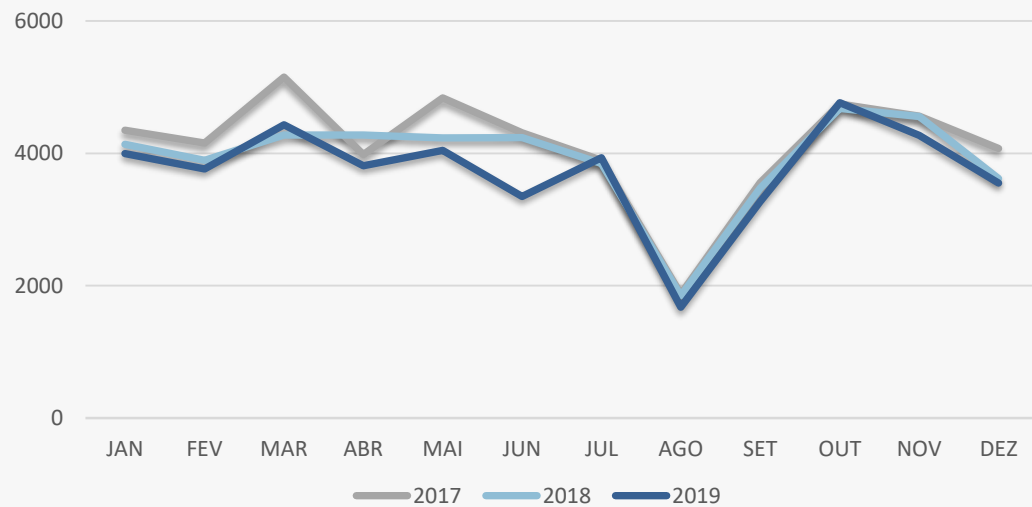
	2019	2018	Varição (%)
Comparativo Acumulado	44851	47073	-4,72

Comparativo Mensal

Comparativo Acumulado



Ações Judiciais | Evolução Mensal



Total Anual

2017

49489

2018

47073

2019

44851

Ações Judiciais | Comparativo Geográfico Mensal / Acumulado

	Dezembro	Novembro	Variação (%)	2019	2018	Variação (%)
AÇORES	55	46	19,57	573	609	-5,91
A VEIRO	254	274	-7,30	3035	3050	-0,49
BEJA	42	34	23,53	361	372	-2,96
BRAGA	340	384	-11,46	4268	4446	-4
BRAGANCA	31	37	-16,22	410	444	-7,66
CASTELO BRANCO	56	62	-9,68	619	690	-10,29
COIMBRA	135	155	-12,90	1518	1711	-11,28
EVORA	35	49	-28,57	510	639	-20,19
FARO	149	150	-0,67	1758	1737	1,21
GUARDA	28	32	-12,50	405	414	-2,17
LEIRIA	156	221	-29,41	2028	1977	2,58
LISBOA	979	1152	-15,02	12270	12702	-3,4
MADEIRA	84	85	-1,18	1004	1062	-5,46
PORTALEGRE	14	29	-51,72	311	348	-10,63
PORTO	651	839	-22,41	8797	9381	-6,23
SANTAREM	144	153	-5,88	1617	1845	-12,36
SETUBAL	181	257	-29,57	2406	2717	-11,45
VIANA DO CASTELO	68	93	-26,88	824	868	-5,07
VILA REAL	53	80	-33,75	764	690	10,72
VISEU	85	132	-35,61	1267	1293	-2,01

Ações Judiciais | Comparativo Sectorial Mensal / Acumulado



INFORMAÇÃO E TELECOMUNICAÇÕES

Comparativo Mensal Dez/Nov **30** **46** **-34,8** %

Comparativo Anual 2019 / 2018 **427** **488** **-12,5** %



FINANCEIRAS E SEGUROS

98 **113** **-13,3** %

1235 **1306** **-5,44** %



IMOBILIARIA

165 **193** **-14,5** %

2155 **2188** **-1,51** %



AGRICULTURA, PECUÁRIA, ÇAÇA E PESCAS

125 **127** **-1,57** %

1271 **1262** **0,71** %



EDUCAÇÃO

Comparativo Mensal Dez/Nov **41** **57** **-28,1** %

Comparativo Anual 2019 / 2018 **557** **626** **-11,02** %



ELECTRICIDADE GÁS E ÁGUA

10 **13** **-23,1** %

122 **139** **-12,23** %



SAÚDE E APOIO SOCIAL

94 **130** **-27,7** %

1390 **1525** **-8,85** %



SERVIÇOS

541 **574** **-5,75** %

6511 **6941** **-6,2** %

Ações Judiciais | Comparativo Sectorial Mensal / Acumulado



ADMINISTRAÇÃO PÚBLICA

Comparativo Mensal Dez/Nov **32** **26** **23,1** %

Comparativo Anual 2019 / 2018 **419** **486** -13,79 %



CONSTRUÇÃO

505 **545** -7,34 %

5871 **6210** -5,46 %



COMÉRCIO POR GROSSO

304 **406** -25,1 %

4065 **4249** -4,33 %



INDÚSTRIAS EXTRATIVAS

16 **16** **0** %

155 **156** -0,64 %



TRANSPORTES E LOGÍSTICA

Comparativo Mensal Dez/Nov **275** **361** -23,8 %

Comparativo Anual 2019 / 2018 **3439** **3342** 2,9 %



COMÉRCIO A RETALHO

443 **581** -23,8 %

5794 **6352** -8,78 %



INDÚSTRIAS TRANSFORMADORAS

497 **618** -19,6 %

6609 **6812** -2,98 %

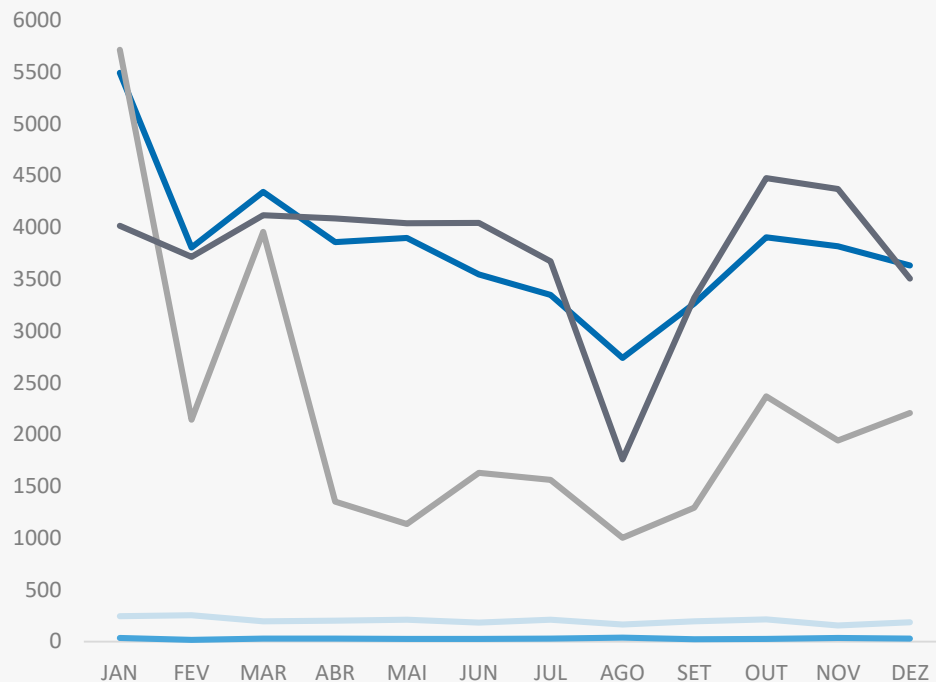


RESTAURAÇÃO E TURISMO

354 **443** -20,1 %

4611 **4776** -3,45 %

Análise de Tendências | Evolução Mensal



Total Anual 2018

INSOLVÊNCIAS

2407

PER

330

CONSTITUIÇÕES

45651

ENCERRAMENTOS

26306

AÇÕES JUDICIAIS

45126



FICHA TÉCNICA OBSERVATÓRIO INFOTRUST

O Observatório Infotrust analisa informação relativa a sociedades empresariais e outras entidades ativas, com sede em Portugal, com as naturezas Jridicas de Sociedades Anónimas, Sociedades por Quotas, Sociedades Unipessoais, Entidades Públicas, Associações, Cooperativas e outras Sociedades. Não fazem parte desta análise os empresários em nome individual.

Todas as entidades foram atualizadas com o CAE (Classificação Actividade Económica) Rev3., tendo sido também classificadas através da localização da sua sede, representando os 22 Distritos de Portugal. Os Setores de Actividade são um agrupamento criado pela Infotrust, com base na Tabela de CAE .

Apoio ao Cliente: 707 224 900

www.infotrust.pt

(+351) 21 424 90 00

geral@infotrust.pt



infotrust

SUBSCREVER OBSERVATÓRIO

www.infotrust.pt

© Copyright Infotrust | Todos os Direitos Reservados. Proibida a reprodução total ou parcial.