
OBSERVATÓRIO **INFOTRUST**

ENCERRAMENTOS



www.infotrust.pt

© Copyright -Todos os Direitos Reservados. Propriedade Infotrust, proibida a reprodução total ou parcial.



OBSERVATÓRIO | ENCERRAMENTOS

01. Análise de Tendências
02. Observatório Distrital
03. Observatório Sectorial

OBSERVATÓRIO INFOTRUST ENCERRAMENTOS

O Observatório Infotrust disponibiliza a evolução diária do número de Encerramentos registadas em território nacional, com segmentação Geográfica e por Sector de Atividade e as respetivas comparações com o exato período homólogo.

São consideradas as entidades com processos judiciais no período indicado, com publicação no portal Citius do Ministério da Justiça.

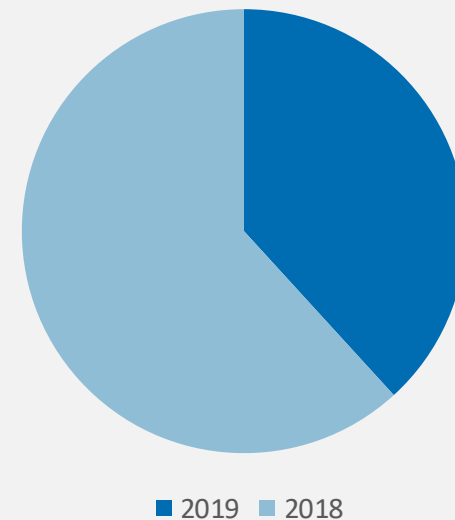
Os dados são atualizados diariamente e permitem-lhe de forma prática e eficaz, aceder a toda a informação estatística sobre a dinâmica diária dos Encerramentos registadas em Portugal.

Encerramentos | Comparativo Períodos Homólogos

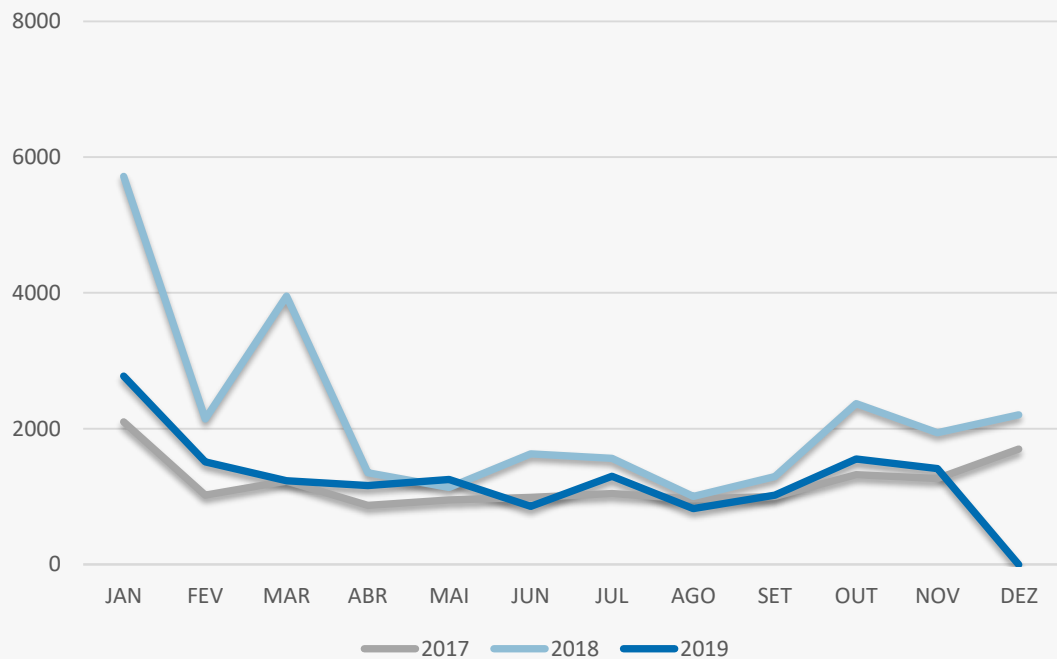
	Novembro	Outubro	Varição (%)
Comparativo Mensal	1412	1556	-9,25

	2019	2018	Varição (%)
Comparativo Acumulado	14910	24098	-38,13

Comparativo
Anual



Encerramentos | Evolução Mensal



Total Anual

2017

14466

2018

26303

2019

14910

Encerramentos | Comparativo Geográfico Mensal / Acumulado

	Novembro	Outubro	Variação (%)	2019	2018	Variação (%)
Açores	13	18	-27,78	130	143	-9,09
Aveiro	104	95	9,47	858	1273	-32,6
Beja	15	15	0	153	220	-30,45
Braga	150	114	31,58	1153	1613	-28,52
Bragança	11	22	-50	144	163	-11,66
Castelo Branco	16	15	6,67	148	275	-46,18
Coimbra	34	41	-17,07	408	737	-44,64
Evora	18	27	-33,33	196	336	-41,67
Faro	67	88	-23,86	715	1080	-33,8
Guarda	8	11	-27,27	114	200	-43
Leiria	43	56	-23,21	616	1124	-45,2
Lisboa	429	481	-10,81	4956	8228	-39,77
Madeira	48	54	-11,11	447	568	-21,3
Portalegre	19	23	-17,39	137	190	-27,89
Porto	229	274	-16,42	2575	4008	-35,75
Santarém	44	45	-2,22	433	796	-45,6
Setúbal	87	86	1,16	913	1610	-43,29
Viana do Castelo	36	40	-10	290	610	-52,46
Vila Real	5	16	-68,75	176	321	-45,17
Viseu	36	33	9,09	341	593	-42,5

Encerramentos | Comparativo Sectorial Mensal / Acumulado



INFORMAÇÃO E TELECOMUNICAÇÕES

Comparativo Mensal Nov/Out **13** **18** **-28** %

Comparativo Anual 2019/2018 **179** **290** **-38** %



FINANCEIRAS E SEGUROS

23 **13** **76,9** %

256 **305** **-16** %



IMOBILIARIA

72 **90** **-20** %

786 **1190** **-34** %



AGRICULTURA, PECUÁRIA, CAÇA E PISCAS

42 **49** **-14** %

408 **535** **-24** %



EDUCAÇÃO

Comparativo Mensal Nov/Out **29** **26** **11,5** %

Comparativo Anual 2019/2018 **247** **358** **-31** %



ELECTRICIDADE GÁS E ÁGUA

1 **0** **0** %

13 **33** **-61** %



SAÚDE E APOIO SOCIAL

49 **51** **-3,9** %

542 **729** **-26** %



SERVIÇOS

326 **387** **-16** %

3409 **4739** **-28** %

Encerramentos | Comparativo Sectorial Mensal / Acumulado



ADMINISTRAÇÃO PÚBLICA

Comparativo Mensal	Nov/Out	0	0	0	%
Comparativo Anual	2019/ 2018	2	1	100	%



CONSTRUÇÃO

133	133	0	%
1463	2987	-51	%



COMÉRCIO POR GROSSO

135	143	-5,6	%
1396	2615	-47	%



INDUSTRIAS EXTRATIVAS

3	2	50	%
20	68	-71	%



TRANSPORTES E LOGÍSTICA

Comparativo Mensal	Nov/Out	71	70	1,43	%
Comparativo Anual	2019/ 2018	604	1131	-47	%



COMÉRCIO A RETALHO

236	284	-17	%
2592	4154	-38	%



INDUSTRIAS TRANSFORMADORAS

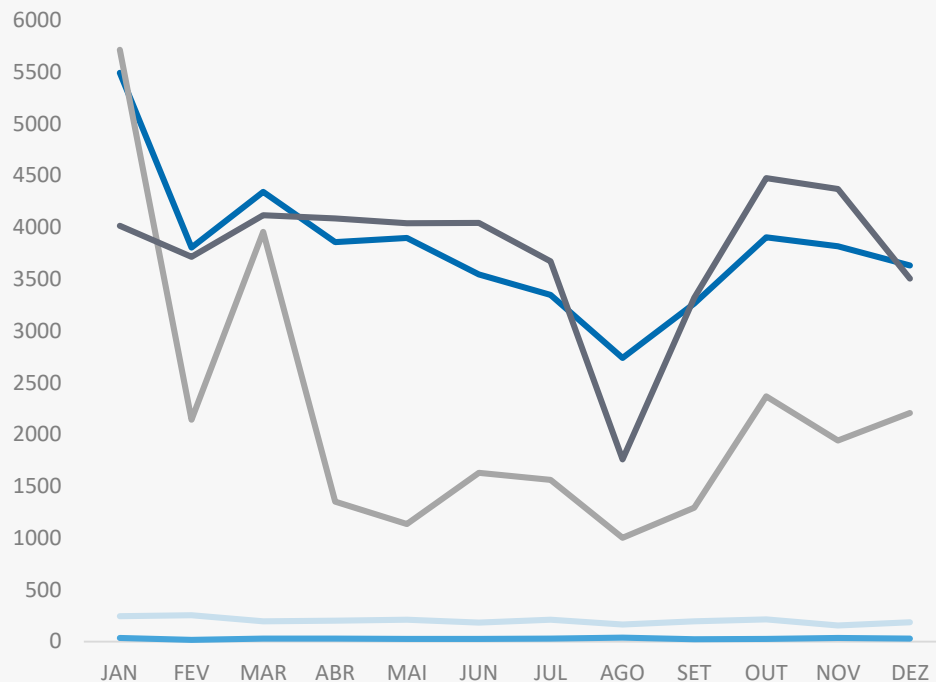
115	108	6,48	%
1224	2313	-47	%



RESTAURAÇÃO E TURISMO

164	182	-9,9	%
1769	2647	-33	%

Análise de Tendências | Evolução Mensal



Total Anual 2018

INSOLVÊNCIAS

2407

PER

330

CONSTITUIÇÕES

45651

ENCERRAMENTOS

26306

AÇÕES JUDICIAIS

45126



FICHA TÉCNICA OBSERVATÓRIO INFOTRUST

O Observatório Infotrust analisa informação relativa a sociedades empresariais e outras entidades ativas, com sede em Portugal, com as naturezas Jridicas de Sociedades Anónimas, Sociedades por Quotas, Sociedades Unipessoais, Entidades Públicas, Associações, Cooperativas e outras Sociedades. Não fazem parte desta análise os empresários em nome individual.

Todas as entidades foram atualizadas com o CAE (Classificação Actividade Económica) Rev3., tendo sido também classificadas através da localização da sua sede, representando os 22 Distritos de Portugal. Os Setores de Actividade são um agrupamento criado pela Infotrust, com base na Tabela de CAE .

Apoio ao Cliente: 707 224 900

www.infotrust.pt

(+351) 21 424 90 00

geral@infotrust.pt



infotrust

SUBSCREVER OBSERVATÓRIO

www.infotrust.pt

© Copyright Infotrust | Todos os Direitos Reservados. Proibida a reprodução total ou parcial.