
OBSERVATÓRIO **INFOTRUST**

CONSTITUIÇÕES



www.infotrust.pt

© Copyright -Todos os Direitos Reservados. Propriedade Infotrust, proibida a reprodução total ou parcial.



OBSERVATÓRIO | CONSTITUIÇÕES

01. Análise de Tendências
02. Observatório Distrital
03. Observatório Sectorial

OBSERVATÓRIO INFOTRUST CONSTITUIÇÕES

O Observatório Infotrust disponibiliza a evolução diária do número de Constituições registadas em território nacional, com segmentação Geográfica e por Sector de Atividade e as respetivas comparações com o exato período homólogo.

São consideradas as entidades com processos judiciais no período indicado, com publicação no portal Citius do Ministério da Justiça.

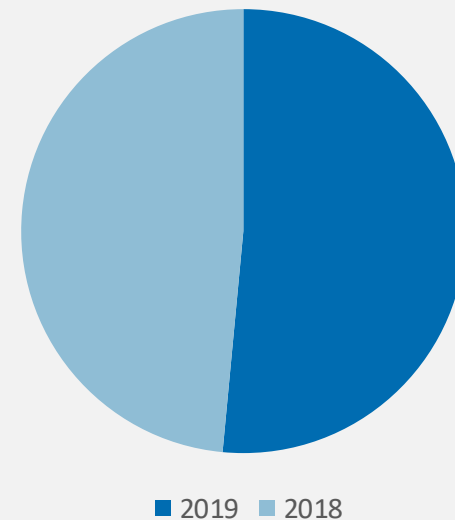
Os dados são atualizados diariamente e permitem-lhe de forma prática e eficaz, aceder a toda a informação estatística sobre a dinâmica diária das Constituições registadas em Portugal

Constituições | Comparativo Períodos Homólogos

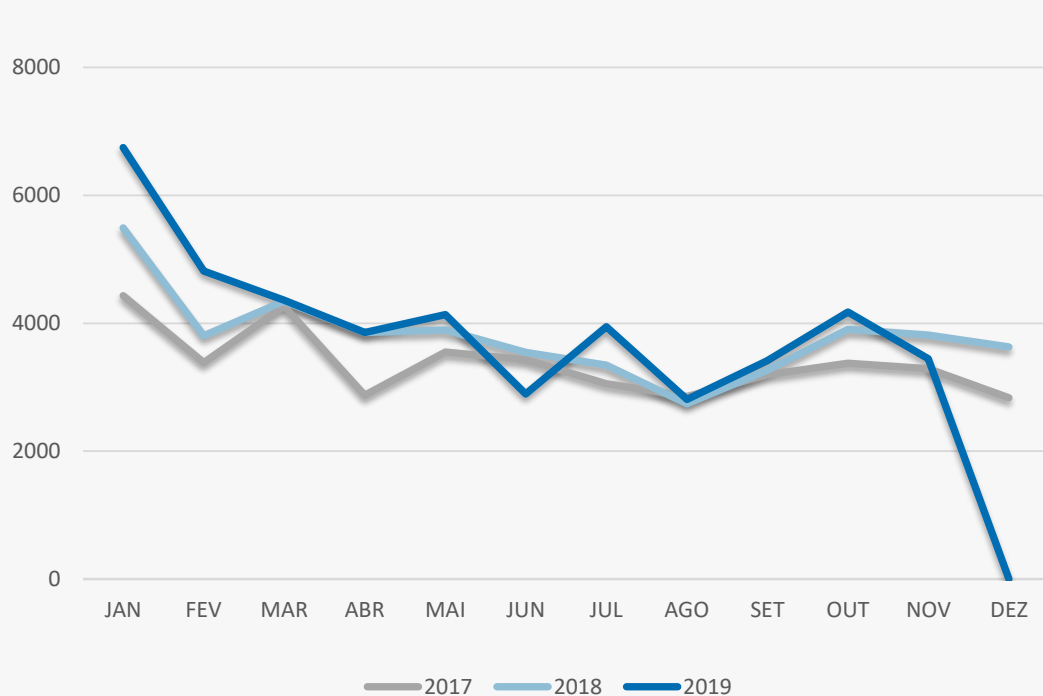
	Novembro	Outubro	Variação (%)
Comparativo Mensal	3446	4175	-17,46

	2019	2018	Variação (%)
Comparativo Acumulado	44597	42014	6,15

Comparativo
Anual



Constituições | Evolução Mensal



Total Anual

2017

40535

2018

45645

2019

44597

Constituições | Comparativo Geográfico Mensal / Acumulado

	Novembro	Outubro	Variação (%)
AÇORES	29	53	-45,28
AVEIRO	148	189	-21,69
BEJA	47	56	-16,07
BRAGA	222	279	-20,43
BRAGANCA	23	23	0
CASTELO BRANCO	33	39	-15,38
COIMBRA	77	99	-22,22
EVORA	33	36	-8,33
FARO	176	216	-18,52
GUARDA	28	28	0
LEIRIA	108	149	-27,52
LISBOA	1326	1515	-12,48
MADEIRA	79	71	11,27
PORTALEGRE	14	29	-51,72
PORTO	606	760	-20,26
SANTAREM	91	109	-16,51
SETUBAL	278	316	-12,03
VIANA DO CASTELO	36	58	-37,93
VILA REAL	38	58	-34,48
UISEU	52	86	-39,53

	2019	2018	Variação (%)
	486	429	13,29
	2098	1862	12,67
	557	495	12,53
	3216	2996	7,34
	305	257	18,68
	448	395	13,42
	1224	1087	12,6
	498	529	-5,86
	2502	2301	8,74
	303	312	-2,88
	1599	1499	6,67
	15186	14604	3,99
	983	1014	-3,06
	246	259	-5,02
	8132	7533	7,95
	1178	1079	9,18
	3411	3113	9,57
	743	691	7,53
	511	490	4,29
	873	859	1,63

Constituições | Comparativo Sectorial Mensal / Acumulado



INFORMAÇÃO E TELECOMUNICAÇÕES

Comparativo Mensal Nov/Out **25** **39** -35,9 %

Comparativo Anual 2019 / 2018 **439** **422** 4,03 %



FINANCEIRAS E SEGUROS

49 **63** -22,2 %

583 **571** 2,1 %



IMOBILIARIA

480 **494** -2,83 %

4258 **4459** -4,51 %



AGRICULTURA, PECUÁRIA, CAÇA E PISCAS

100 **161** -37,9 %

1403 **1258** 11,53 %



EDUCAÇÃO

Comparativo Mensal Nov/Out **38** **56** -32,1 %

Comparativo Anual 2019 / 2018 **546** **529** 3,21 %



ELECTRICIDADE GÁS E ÁGUA

18 **13** 38,46 %

233 **117** 99,15 %



SAÚDE E APOIO SOCIAL

117 **144** -18,8 %

2205 **1987** 10,97 %



SERVIÇOS

778 **952** -18,3 %

10781 **11999** -10,2 %

Constituições | Comparativo Sectorial Mensal / Acumulado



ADMINISTRAÇÃO PÚBLICA

Comparativo Mensal Nov/Out **1** **0** **0** %

Comparativo Anual 2019 / 2018 **2** **8** **-75** %



CONSTRUÇÃO

356 **454** **-21,6** %

5072 **3941** **28,7** %



COMÉRCIO POR GROSSO

201 **264** **-23,9** %

2703 **2717** **-0,52** %



INDUSTRIAS EXTRATIVAS

2 **2** **0** %

34 **27** **25,93** %



TRANSPORTES E LOGÍSTICA

Comparativo Mensal Nov/Out **398** **455** **-12,5** %

Comparativo Anual 2019 / 2018 **4102** **2045** **100,6** %



COMÉRCIO A RETALHO

362 **478** **-24,3** %

5006 **4679** **6,99** %



INDUSTRIAS TRANSFORMADORAS

158 **182** **-13,2** %

2362 **2322** **1,72** %

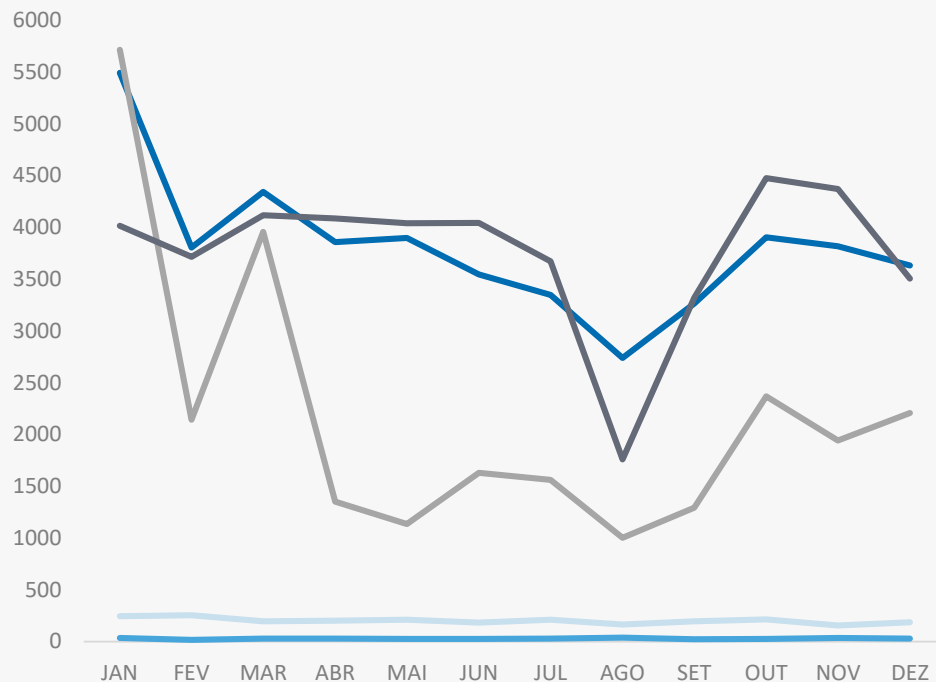


RESTAURAÇÃO E TURISMO

362 **418** **-13,4** %

4867 **4899** **-0,65** %

Análise de Tendências | Evolução Mensal



Total Anual 2018

INSOLVÊNCIAS

2407

PER

330

CONSTITUIÇÕES

45651

ENCERRAMENTOS

26306

AÇÕES JUDICIAIS

45126



FICHA TÉCNICA OBSERVATÓRIO INFOTRUST

O Observatório Infotrust analisa informação relativa a sociedades empresariais e outras entidades ativas, com sede em Portugal, com as naturezas Jridicas de Sociedades Anónimas, Sociedades por Quotas, Sociedades Unipessoais, Entidades Públicas, Associações, Cooperativas e outras Sociedades. Não fazem parte desta análise os empresários em nome individual.

Todas as entidades foram atualizadas com o CAE (Classificação Actividade Económica) Rev3., tendo sido também classificadas através da localização da sua sede, representando os 22 Distritos de Portugal. Os Setores de Actividade são um agrupamento criado pela Infotrust, com base na Tabela de CAE .

Apoio ao Cliente: 707 224 900

www.infotrust.pt

(+351) 21 424 90 00

geral@infotrust.pt



infotrust

SUBSCREVER OBSERVATÓRIO

www.infotrust.pt

© Copyright Infotrust | Todos os Direitos Reservados. Proibida a reprodução total ou parcial.